

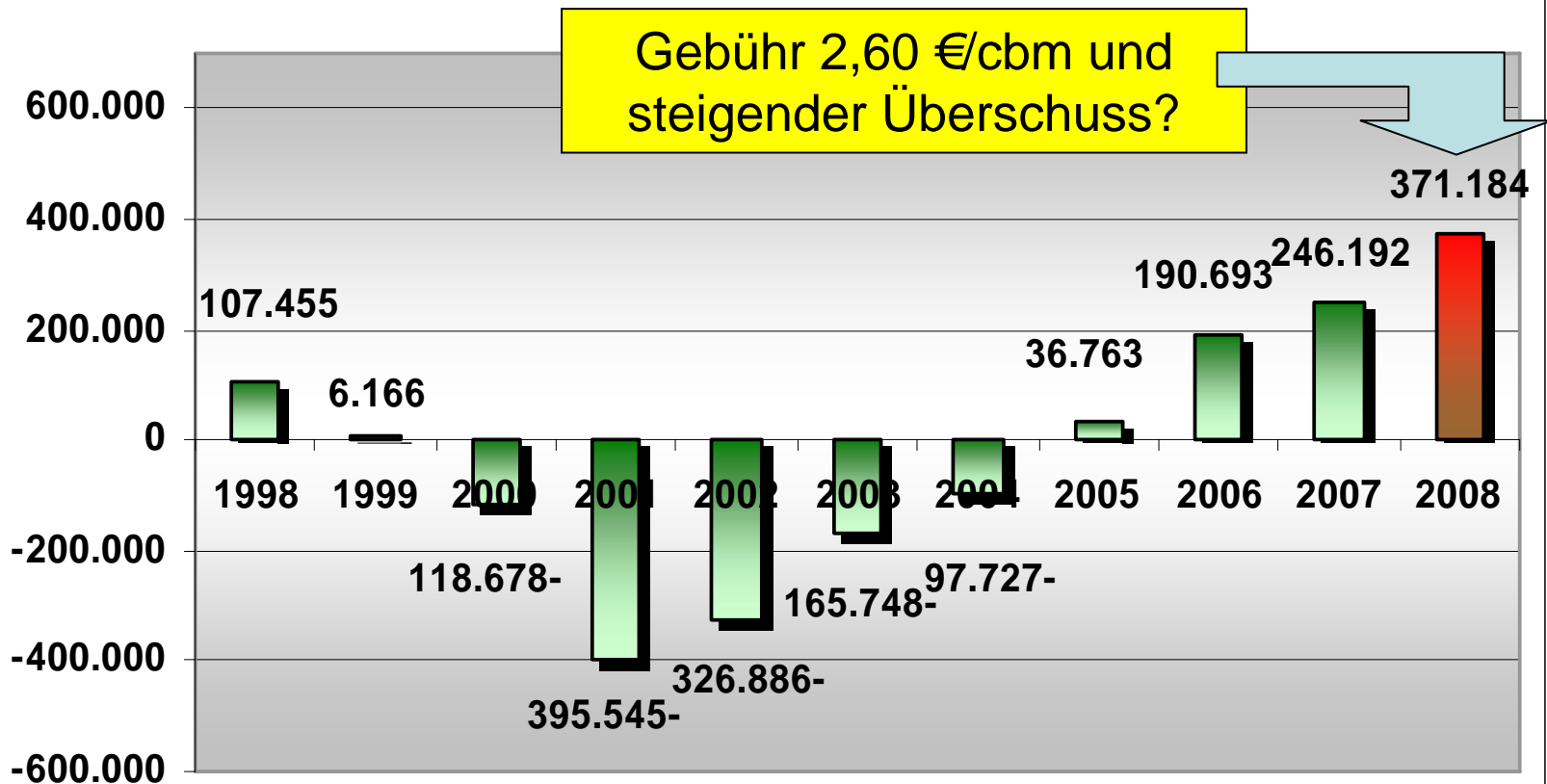
# **zentrale und dezentrale Abwasserbeseitigung**

**Ergebnis Kostenrechnung 2006**

**Gebührensatzkalkulation 2008**

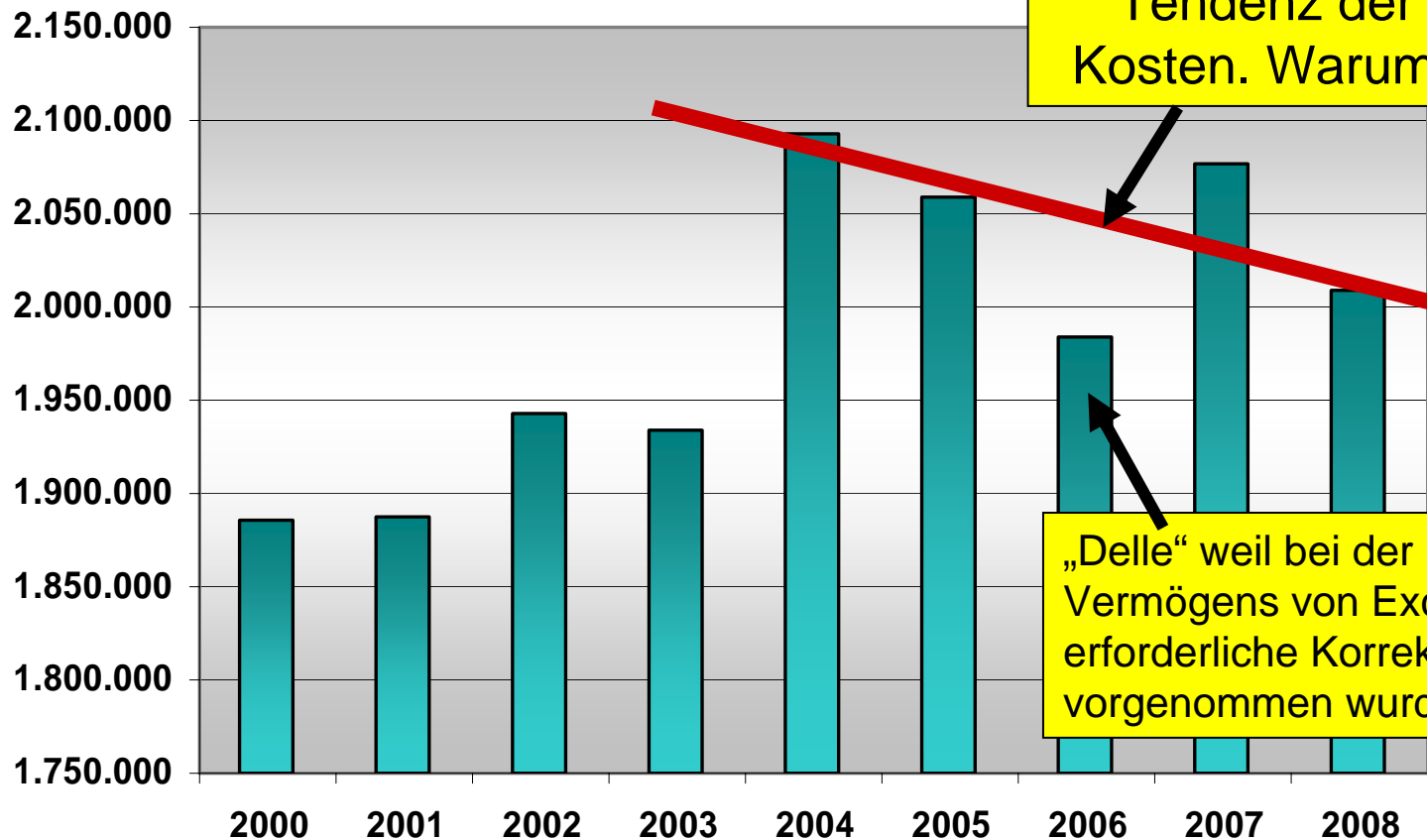
# Kostenrechnung Schmutzwasser, zentral: Ergebnis 2006, Gebühr 2008

## Ergebnisentwicklung zentrale Schmutzwasserbeseitigung in Euro



# Kostenrechnung Schmutzwasser, zentral: Ergebnis 2006, Gebühr 2008

Ausgaben zentrale Einrichtung insgesamt

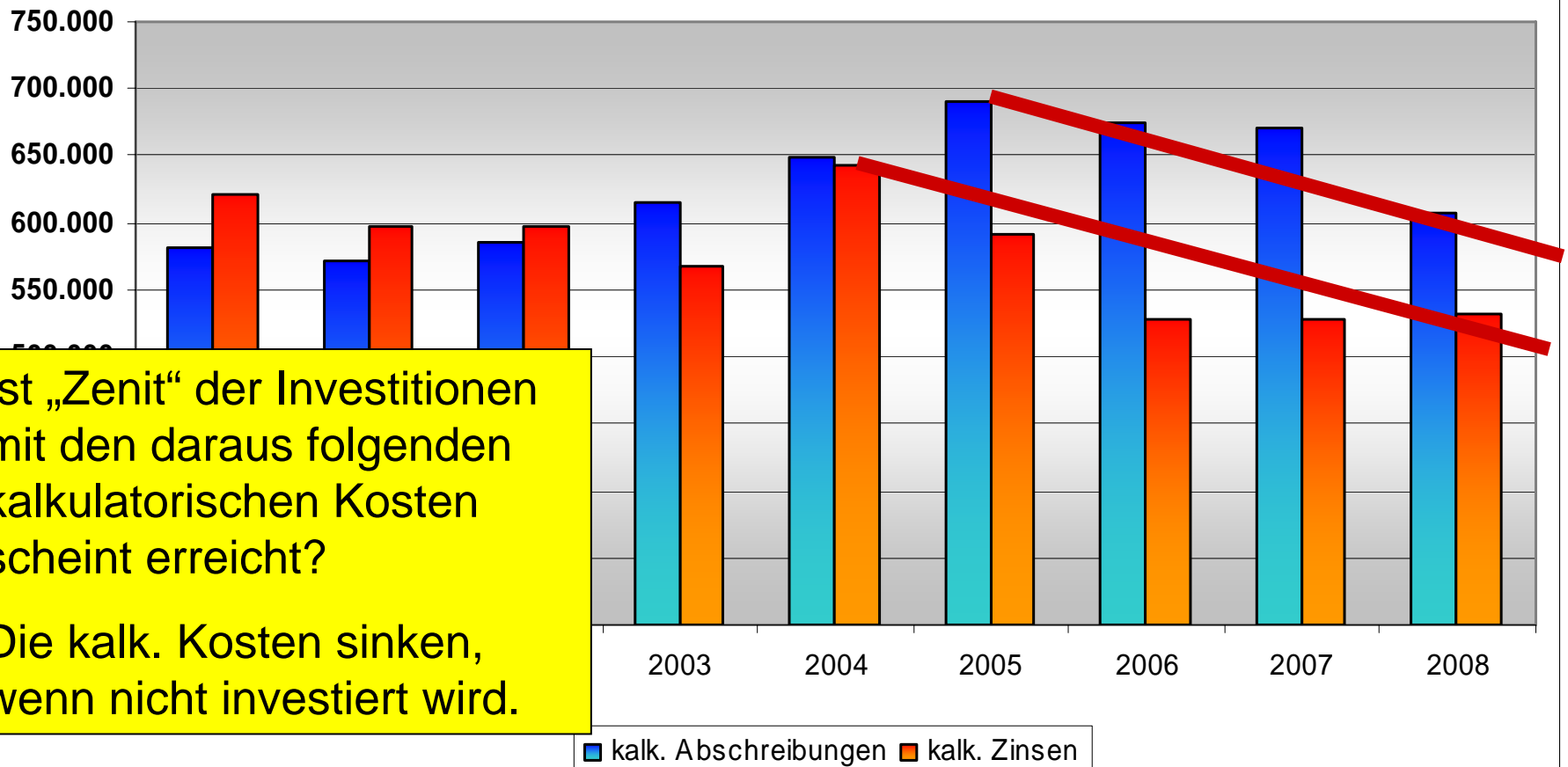


Tendenz der fallenden Kosten. Warum fallen sie?

„Delle“ weil bei der Übernahme des Vermögens von Excel nach SAP erforderliche Korrekturen vorgenommen wurden

# Kostenrechnung Schmutzwasser, zentral: Ergebnis 2006, Gebühr 2008

Kalkulatorische Kosten in Euro

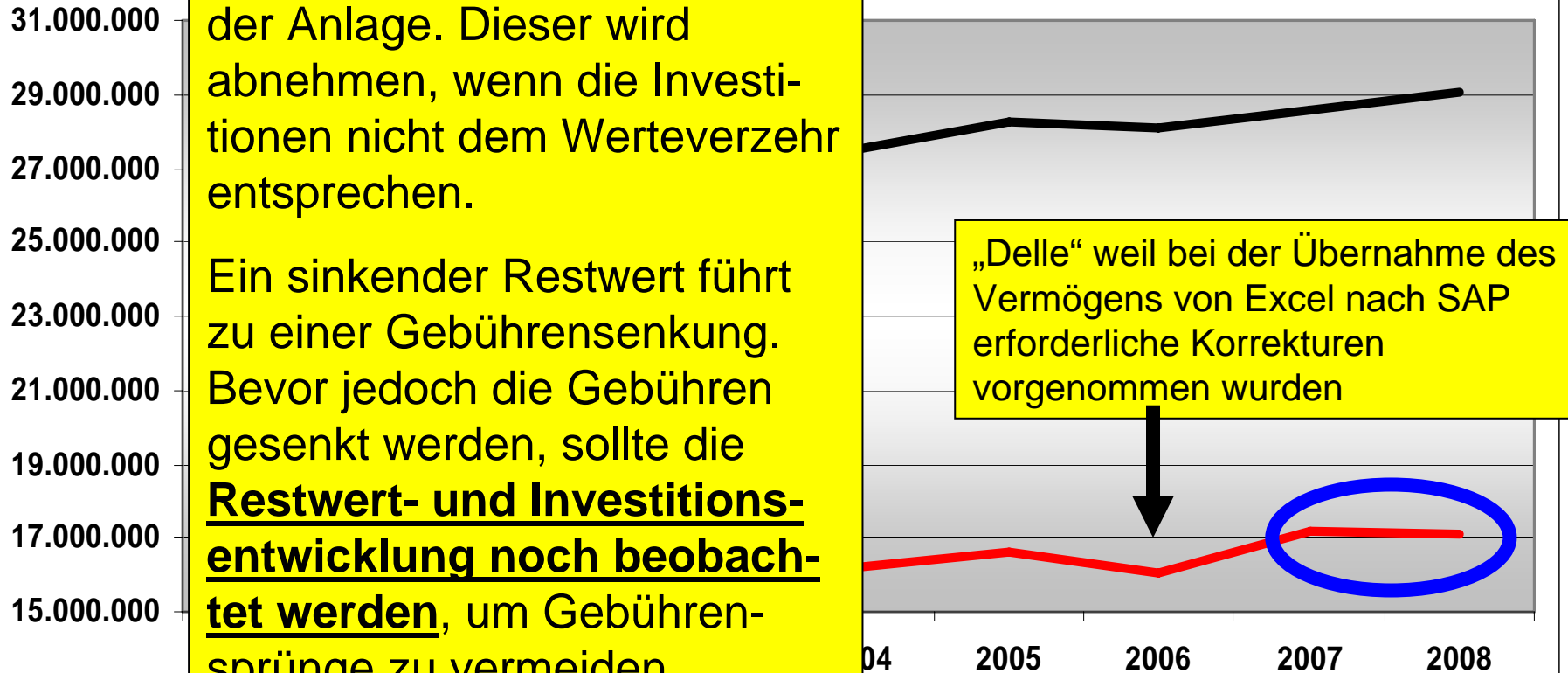


# Kostenrechnung Schmutzwasser, zentral: Ergebnis 2006, Gebühr 2008

## Wertenwicklung zentrale Abwasserbeseitigung

**Noch** hält sich der Restwert der Anlage. Dieser wird abnehmen, wenn die Investitionen nicht dem Werteverzehr entsprechen.

Ein sinkender Restwert führt zu einer Gebührensenkung. Bevor jedoch die Gebühren gesenkt werden, sollte die **Restwert- und Investitionsentwicklung noch beobachtet werden**, um Gebührensprünge zu vermeiden.



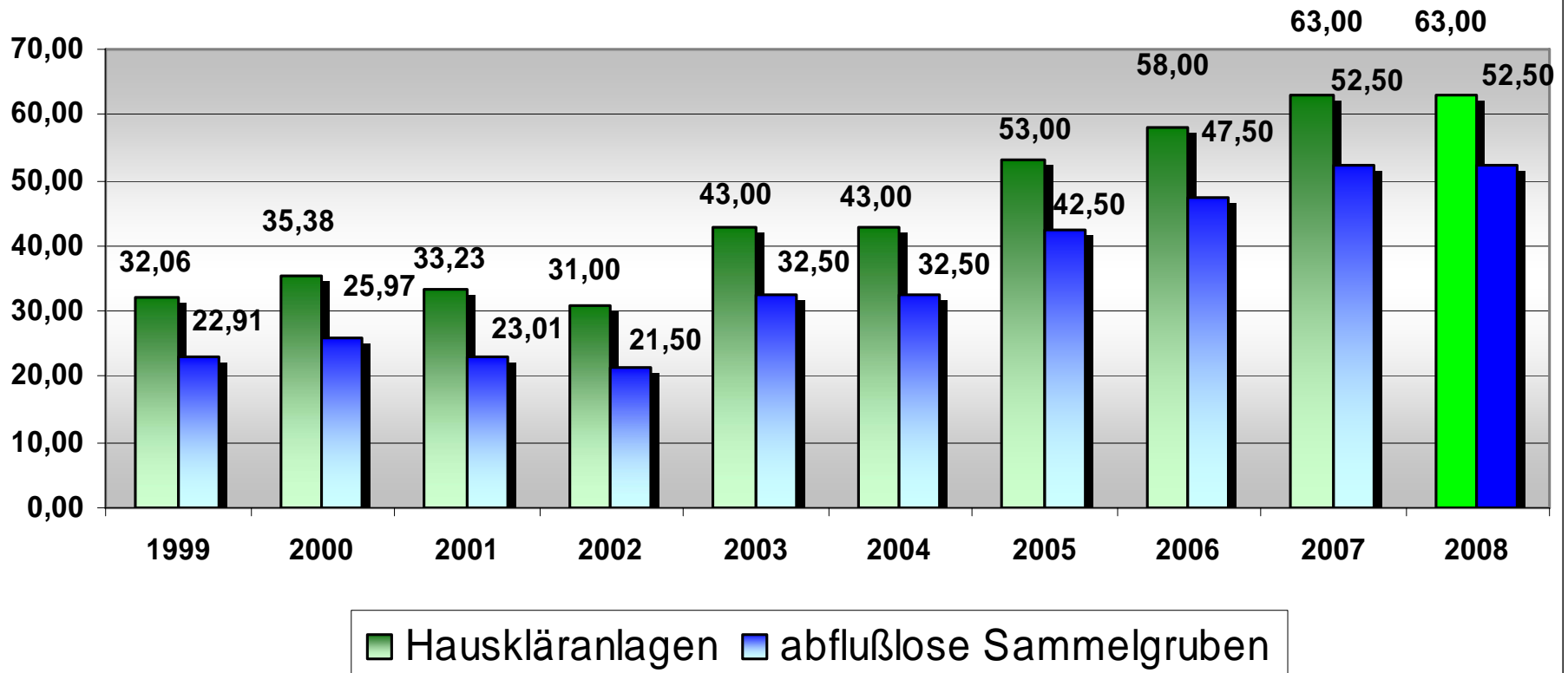
— Anschaffungswert zentrale Einrichtung (+ AiB) — Restwert zentrale Einrichtung (+AiB)

# **Kostenrechnung Schmutzwasser, zentral: Ergebnis 2006, Gebühr 2008**

<b>Jahr</b>	<b>2003</b>	<b>2004</b>	<b>2005</b>	<b>2006</b>	<b>2007</b>	<b>2008</b>
<b>Gebühren- satz</b>	<b>2,60</b>	<b>2,60</b>	<b>2,60</b>	<b>2,60</b>	<b>2,60</b>	<b>2,60</b>

# Kostenrechnung Schmutzwasser, dezentral: Ergebnis 2006, Gebühr 2008

## Gebührensatzentwicklung dezentrale Schmutzwasserbeseitigung in Euro

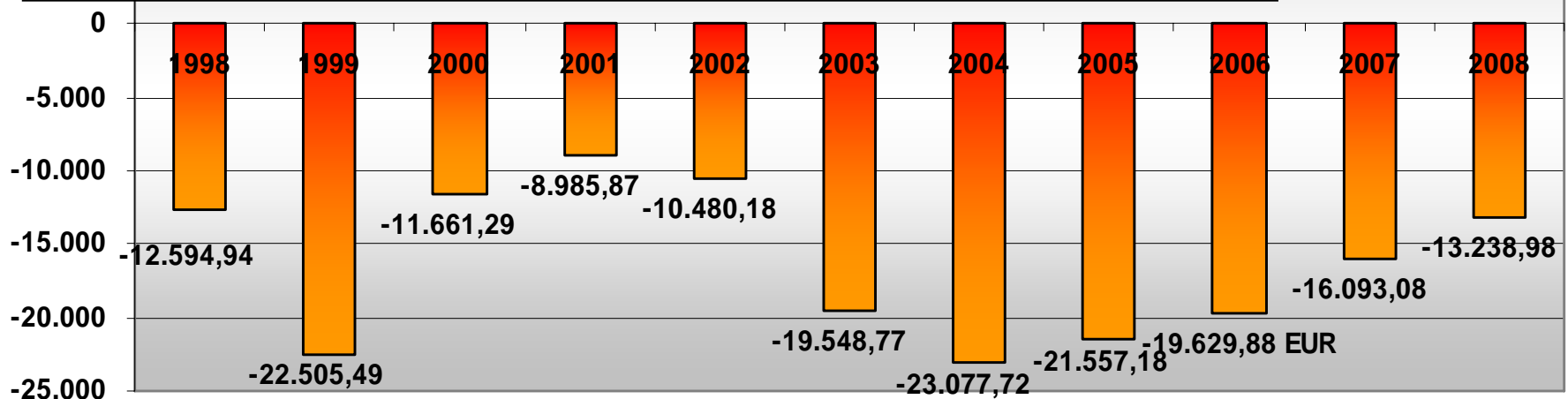


# Kostenrechnung Schmutzwasser, dezentral: Ergebnis 2006, Gebühr 2008

## Ergebnisentwicklung dezentrale Schmutzwasserbeseitigung in EUR

Es war 2007 besprochen worden, die Gebühr jährlich in 5-Euro-Schritten zu erhöhen, um das Defizit abzubauen. Es errechnet sich, dass eine Reduzierung voraussichtlich auch eintritt, wenn keine Erhöhung kommt.

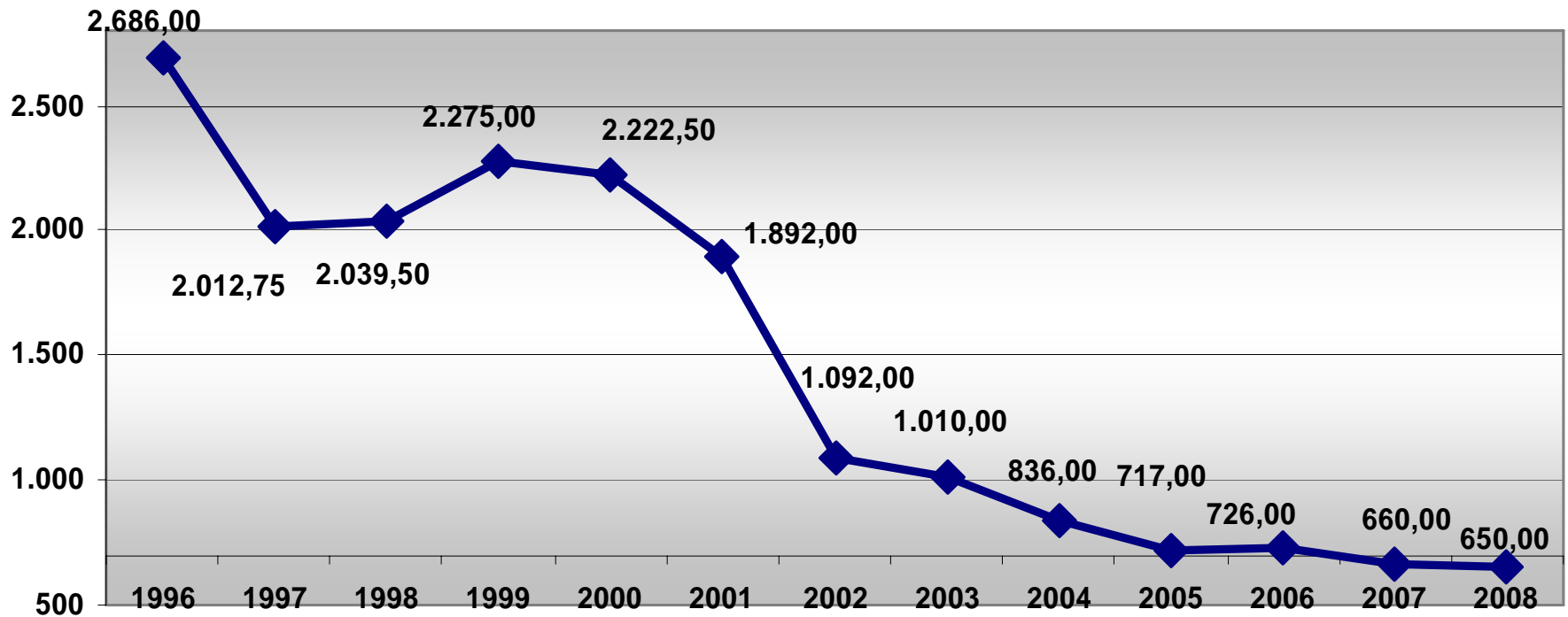
**Vorschlag:** Erhöhung ein Jahr aussetzen





# Kostenrechnung Schmutzwasser, dezentral: Ergebnis 2006, Gebühr 2008

Abwassermengen - dezentrale Einrichtung in cbm



# Gebührenvorschlag für 2008

	Gebühr bei Defizitab- deckung	Vorschlag für 2008	nachrichtlich 2007
<b><u>Gebühr Hauskläranlagen</u></b>			
anteilige Berücksichtigung Überschuss/Verlust Vorjahr	24,76 €		
Abfuhrkosten	23,08 €		
Baukosten Fäkalschlammanahme	6,70 €		
Anteilige Personalkosten Verwaltung	16,41 €		
Verschmutzungszuschlag	11,52 €		
Kosten Klärwerk	1,08 €		
<b>Gesamt</b>	<b>83,54 €</b>	<b>63,00 EUR</b>	<b>63,00 EUR</b>
<b><u>Gebühr Abflusslose Gruben</u></b>			
Berücksichtigung Überschuss/Verlust Vorjahre	24,76 EUR		
Abfuhrkosten	23,08 EUR		
Baukosten Fäkalschlammanahme	6,70 EUR		
Anteilige Personalkosten Verwaltung	16,41 EUR		
Kosten Klärwerk ohne Verschmutzungszulage	1,08 EUR		
<b>Gesamt</b>	<b>72,02 EUR</b>	<b>52,50 EUR</b>	<b>52,50 EUR</b>

# Gebührenvorschlag für 2008

<b>Jahr</b>	<b>2002</b>	<b>2003</b>	<b>2004</b>	<b>2005</b>	<b>2006</b>	<b>2007</b>	<b>2008</b>
<b>Hausklär-Anlagen</b>	31,00 €	43,00 €	43,00 €	<b>53,00 €</b>	<b>58,00 €</b>	<b>63,00 €</b>	<b>63,00 €</b>
<b>Abflusslose Gruben</b>	21,50 €	32,50 €	32,50 €	<b>42,50 €</b>	<b>47,50 €</b>	<b>52,50 €</b>	<b>52,50 €</b>

Defizitentwicklung:

31.12.2006: 19.629,88 Euro

31.12.2007: 16.093,08 Euro

31.12.2008: 13.238,98 Euro