

Einladung

Gremium: Schulausschuss - öffentlich
Sitzungstermin: Montag, 21.09.2009, 16:00 Uhr
Ort, Raum: Ratssaal des Rathauses

Rastede, den 10.09.2009

1. An die Mitglieder des Schulausschusses

2. nachrichtlich an die übrigen Mitglieder des Rates

Hiermit lade ich Sie im Einvernehmen mit dem Ausschussvorsitzenden zu einer Sitzung mit öffentlichen Tagesordnungspunkten ein.

Tagesordnung:

Öffentlicher Teil

- TOP 1 Eröffnung der Sitzung
- TOP 2 Feststellung der ordnungsgemäßen Einladung, der Beschlussfähigkeit und der Tagesordnung
- TOP 3 Genehmigung der Niederschrift über die Sitzung vom 25.05.2009
- TOP 4 Fortschreibung des Schulentwicklungsplanes für das allgemeinbildende Schulwesen des Landkreises Ammerland
Vorlage: 2009/162
- TOP 5 Einrichtung eines GE-Bereiches an der Förderschule am Voßbarg, Antrag der Schule
Vorlage: 2009/086
- TOP 6 Haushaltssatzung und Haushaltsplan 2010
Vorlage: 2009/150
- TOP 7 Schließung der Sitzung

Mit freundlichen Grüßen
gez. Decker
Bürgermeister

B e s c h l u s s v o r l a g e**Vorlage-Nr.: 2009/162**

freigegeben am 03.09.2009

GB 2

Sachbearbeiter/in: Bernd Gottwald

Datum: 03.09.2009**Fortschreibung Schulentwicklungsplan des Landkreises Ammerland für das allgemeinbildende Schulwesen****Beratungsfolge:**

<u>Status</u>	<u>Datum</u>	<u>Gremium</u>
Ö	21.09.2009	Schulausschuss
N	29.09.2009	Verwaltungsausschuss

Beschlussvorschlag:

Der Schulentwicklungsplan des Landkreises Ammerland wird zur Kenntnis genommen.

Die Gemeinde Rastede spricht sich gegen die Einrichtung einer KGS in der Gemeinde Wiefelstede aus, da dies die Qualität der KGS Rastede nachhaltig mindern wird.

Sach- und Rechtslage:**A) Rechtliche Rahmenbedingungen / Zügigkeiten**

Mit Schreiben vom 15.06.2009 gibt der Landkreis Ammerland der Gemeinde Rastede gemäß § 7 der Verordnung zur Schulentwicklungsplanung (VO-SEP) Gelegenheit zu einer Stellungnahme bis zum 30.09.2009 zum Entwurf der Fortschreibung des Schulentwicklungsplanes. Der Schulentwicklungsplan wird vom Landkreis als Träger der Schulentwicklungsplanung festgestellt und der oberen Schulbehörde zur Genehmigung vorgelegt. Anregungen und Bedenken der Beteiligten, denen nicht entsprochen worden ist, sind beizufügen.

Der Kreistag hatte zuvor in seiner Sitzung am 10.06.2009 mit 22 Ja-Stimmen, 19 Nein-Stimmen und 0 Enthaltungen beschlossen: „Der Entwurf des vorliegenden Schulentwicklungsplanes wird zur Freigabe im Beteiligungsverfahren beschlossen. Zugunsten einer weiteren Verbesserung der gymnasialen Beschulung wird die Einrichtung einer kooperativen Gesamtschule am Standort Wiefelstede ausgewiesen, das Regelschulangebot muss abgeschult werden. Es ist eine entsprechende Elternbefragung durchzuführen. Mit der Gemeinde Wiefelstede ist die Abschulung des vorhandenen Schulangebotes, die Frage der Schulträgerschaft für die kooperative Gesamtschule und die Antragstellung von der Pflicht, eine Hauptschule bzw. Realschule zu führen, zu regeln. Die sich aus der Planungsüberlegung ergebenden Investitions- und Folgekosten sind zu ermitteln, das Schülerbeförderungssystem für Schüler aus Rastede und Wiefelstede, die ein Regelschulangebot in Bad Zwischenahn besuchen wollen, ist zu überprüfen/zu optimieren. Die abschließenden Entscheidungen des Kreistages zum Schulentwicklungsplan und zur Umwandlung der HS/RS Wiefelstede in eine nach Schulzweigen gegliederte Kooperative Gesamtschule - Sek. I - erfolgen im Dezember 2009.“

Im Folgenden werden die Auswirkungen der Einrichtung einer KGS in Wiefelstede beleuchtet. Änderungen bei den Schulbezirken der Grundschulen werden zu einem späteren Zeitpunkt gesondert zur Beratung vorgelegt werden. In Absprache mit dem Landkreis können diese Daten nachgereicht werden.

Es bestehen bereits seit längerer Zeit Überlegungen der Gemeinde Wiefelstede, ein gymnasiales Angebot am Schulstandort Wiefelstede zu schaffen. Insbesondere nach der Abschaffung der Orientierungsstufe und damit verbunden einer erhöhten Übergangsquote zugunsten der Gymnasien wurden Klassenräume im Schulzentrum Wiefelstede frei. In der Vergangenheit scheiterten diese Bemühungen jedoch an den Vorgaben des Schulgesetzes. Durch die Aufhebung des Gründungsverbotes für Kooperative Gesamtschulen erscheint dieser Gedanke wieder umsetzbar und wurde erneut aufgegriffen.

Innerhalb des Entwurfes berücksichtigt der Landkreis die vom Kreistag in Aussicht genommene Einrichtung einer Kooperativen Gesamtschule am Standort Wiefelstede für den Sekundarbereich I (KGS Wiefelstede). Bei entsprechendem Ergebnis sind die Regelungen zu den Einzugsbereichen der Schulen in den Gemeinde Rastede und Wiefelstede auf den Seiten 48a, 48b und 57a maßgebend, gleichzeitig entfallen die Seiten 47, 48 und 57.

Eine nach Schulzweigen gegliederte KGS muss gem. § 3 VO-SEP über mindestens 4 Züge, davon mindestens 2 im Gymnasialbereich, verfügen. Sie darf höchstens über 9 Züge verfügen, wobei die Höchstzahlen im langfristigen Zielplan nicht überschritten werden sollen. Die zu erwartenden Zügigkeiten sind für die Gemeinde Rastede der Seite 53 und für die Gemeinde Wiefelstede der Seite 62 zu entnehmen.

Vor der Einrichtung einer KGS Wiefelstede ist eine Elternbefragung durchzuführen, um festzustellen, ob ein Bedürfnis an dieser Schulform vorliegt. Aufgrund der Vorgaben zur Mindestzügigkeit müssen sich hierbei mindestens 105 Kinder bzw. deren Erziehungsberechtigte pro Jahrgang für eine KGS aussprechen, damit diese genehmigungsfähig ist. Der Elternbefragungsbogen liegt der Vollständigkeit halber an.

Geborener Schulträger für die KGS Wiefelstede ist gem. § 102 NSchG der Landkreis. Die Schulbehörde überträgt der Gemeinde Wiefelstede auf ihren Antrag und nach Anhörung des Landkreises die Schulträgerschaft, soweit die Übertragung den Zielen der Schulentwicklungsplanung entspricht. Die Frage der Schulträgerschaft ist entscheidend für die Auswirkungen auf die tatsächliche Inanspruchnahme der KGS Wiefelstede.

Im Sekundarbereich I können gem. § 63 Abs. 2 NSchG für Schulen Schulbezirke festgelegt werden. Die in dem jeweiligen Schulbezirk wohnhaften Schülerinnen und Schüler haben diejenige Schule der von Ihnen gewählten Schulform zu besuchen. Schülerinnen und Schüler, die ihren Wohnsitz im Schulbezirk einer Gesamtschule haben, können eine Hauptschule, eine Realschule oder ein Gymnasium desselben oder eines anderen Schulträgers besuchen. Dieses Wahlrecht ist jedoch nicht schrankenlos. Die Schülerinnen und Schüler haben nur dann einen Aufnahmeanspruch gegen den benachbarten Schulträger (auch gegen dessen Willen), wenn der eigene Schulträger von der Verpflichtung zur Führung von Schulen des gegliederten Schulsystems durch Verordnung befreit ist.

Die Gemeinde Rastede ist entsprechend durch Verordnung befreit, eine eigene Hauptschule, eine Realschule oder ein Gymnasium zu unterhalten. Schülerinnen und Schüler aus Rastede haben daher gem. § 105 Abs. 1 Nr. 2 NSchG einen Anspruch auf Aufnahme in die entsprechenden Regelschulen der Stadt Oldenburg als benachbartem Schulträger.

Sollte die Gemeinde Wiefelstede Schulträger der KGS Wiefelstede und entsprechend auf Antrag auch durch Verordnung (§ 106 Abs. 7 NSchG) befreit werden, hätten auch die Schüler aus der Gemeinde Wiefelstede gem. § 105 Abs. 1 Nr. 2 NSchG einen Anspruch auf Aufnahme in Schulen der Stadt Oldenburg als benachbartem Schulträger. Die Annahmen des Schulentwicklungsplanes wären in diesem Fall zunächst rechnerisch zwar richtig, die Erfahrungen vor der Kündigung der Vereinbarung durch die Stadt Oldenburg zeigen jedoch, dass tatsächlich Abwanderungen der Schüler des gymnasialen Zweiges aus dem Bereich Metjendorf / Heidkamp / Ofenerfeld hin zu Schulen in Oldenburg die Folge waren. Diese Abwanderungen sind in der Schulentwicklungsplanung jedoch bisher nicht berücksichtigt worden und hätten ggf. Auswirkungen auf die Zügigkeit der KGS Wiefelstede.

Sollte der Landkreis Ammerland Schulträger der KGS Wiefelstede werden, könnte er nicht durch Verordnung befreit werden, ein Regelschulangebot für die Gemeinde Wiefelstede vorzuhalten. Schülerinnen und Schüler aus der Gemeinde Wiefelstede könnten dann nur noch zwischen der KGS Wiefelstede oder dem Regelschulangebot (Hauptschule, Realschule oder Gymnasium) in Bad Zwischenahn wählen.

Sowohl im Falle der Schulträgerschaft der Gemeinde Wiefelstede als auch bei Schulträgerschaft des Landkreises Ammerland könnten Schülerinnen und Schüler aus der Gemeinde Wiefelstede die KGS Rastede im Sekundarbereich I nicht mehr besuchen.

Im Sekundarbereich II sind keine Schulbezirke festzulegen. Gem. § 105 Abs. 2 NSchG sind auch auswärtige Schülerinnen und Schüler aufzunehmen, soweit die Aufnahmekapazität der Schule nicht überschritten wird. Die Schülerinnen und Schüler der KGS Wiefelstede könnten also für den Sek. II-Besuch die KGS Rastede, das Gymnasium Bad Zwischenahn oder aber auch ein Gymnasium in Oldenburg wählen.

Bereits in der Vergangenheit wurde von der Verwaltung eine Stellungnahme verfasst, die dem Landkreis Ammerland die negativen Auswirkungen eines eigenen gymnasialen Angebotes am Standort Wiefelstede für die Gemeinden Rastede und Wiefelstede aufzeigen sollte. Das jetzige Vorgehen zeigt, dass diese Argumente erneut und in aller Deutlichkeit vorgetragen werden müssen.

Bei Einrichtung einer KGS in Wiefelstede für den Sekundarbereich I (Sek. I) würden die Schülerzahlen an der KGS Rastede entsprechend abnehmen, was in der Konsequenz freierwerdende räumliche Kapazitäten an den Standorten Feldbreite und Wilhelmstraße nach sich ziehen würde.

Der Schulentwicklungsplan des Landkreises Ammerland verdeutlicht, dass die KGS Rastede im Hauptschulzweig mittelfristig und auch langfristig zweizügig und der Realschulzweig dreizügig geführt werden wird.

Der Gymnasialzweig der KGS Rastede wird einschl. der Wiefelsteder Schülerinnen und Schüler langfristig fünfzügig geführt.

Insgesamt weist der Schulentwicklungsplan für die KGS Rastede somit 10 Züge aus. Die Höchstzahl von 9 Zügen soll im langfristigen Zielplan nicht überschritten werden.

Nach der Einrichtung einer KGS Wiefelstede würde das Schüleraufkommen gemeindeweise getrennt, und es ergäben sich jeweils drei Züge im Gymnasialzweig sowohl der KGS Rastede als auch der KGS Wiefelstede.

Die Zügigkeit des Gymnasialzweiges der KGS Rastede würde somit von 5 auf 3 Züge reduziert (S. 45). Dies hat entscheidenden Einfluss auf das Angebot innerhalb des Gymnasialzweiges der KGS Rastede (sh. unten).

Der dann im Schuljahrgang 2016/17 anstehende Wechsel des ersten Jahrganges der geplanten KGS Wiefelstede in die Sekundarstufe II (Sek. II) soll nach dem Entwurf des Schulentwicklungsplanes an die KGS Rastede erfolgen (S. 55). Da spätestens zu diesem Zeitpunkt auch die Oldenburger Schulen unter dem demografischen Wandel und damit zurückgehender Schülerzahlen leiden werden, ist es hinreichend wahrscheinlich, dass Abwanderungen der Schüler des gymnasialen Zweiges aus dem Bereich Metjendorf / Heidkamp / Ofenerfeld hinzu Schulen in Oldenburg seitens der Stadt Oldenburg gebilligt werden.

B) Kostenlasten

Die Gemeinde Wiefelstede beteiligt sich vertraglich an dem Kostenanteil für die KGS Rastede, der nicht durch den Landkreis Ammerland gedeckt wird, gemäß ihrem Schüleranteil. Bei einer Verringerung des Anteils ist durch die Gemeinde Rastede dieser Teil finanziell auszugleichen, da wegen des vorhandenen Gebäudebestandes von gleich bleibenden Kosten auszugehen ist. Es handelt hierbei um eine Kostenlast im Ergebnishaushalt von etwa 65.000 Euro und im Finanzhaushalt - je nach Investition - zwischen 40.000 und 60.000 Euro jährlich.

C) Pädagogische / organisatorische Auswirkungen

Der Entwurf des vorliegenden Schulentwicklungsplanes sieht vor, dass innerhalb der einzurichtenden KGS Wiefelstede der gymnasiale Zweig nur im Sekundarbereich I (Sek. I) vorgehalten werden soll. Die Sekundarstufe II (Sek. II) ist deshalb zwangsläufig an einem anderen Schulstandort von den Schülerinnen und Schülern zu absolvieren. Der Schulentwicklungsplan sieht hierfür die KGS Rastede vor.

Es steht zu erwarten, dass die Elternschaft für den Gymnasialbereich naturgemäß eine Schule wählen möchte, in der die Kinder ab dem 5. Schuljahr bis zur Abiturprüfung am selben Standort sowie von demselben Lehrerkollegium beschult werden.

Gerade aus dem bevölkerungsstarken Bereich Metjendorf / Heidkamp / Ofenerfeld wird sich der Elternwille deshalb mit Nachdruck in Richtung Oldenburg orientieren, was im starken Gegensatz zur beabsichtigten Stärkung des Standortes Wiefelstede steht.

Das sogenannte Schulleben wäre an beiden Standorten stark eingeschränkt. Das Schülerpotenzial zur Gewinnung für Projekte (z. B. Schüleraustausch etc.) wäre so gering, dass die Schulleitung der KGS davon ausgeht, dass das Angebot erheblich reduziert werden müsste. Hiervon wäre besonders der wahlfreie Bereich betroffen, da AG-Angebote eine Mindestzahl von Schülerinnen und Schülern voraussetzen (ca. 14).

Das Angebot einer dritten Fremdsprache (Spanisch) ab Klasse 7, wie es zurzeit an der KGS angeboten wird, wäre stark gefährdet, da nicht mehr sichergestellt werden kann, dass ausreichend Schülerinnen und Schüler für ein differenziertes Angebot zur Verfügung stehen, um ein durchgängiges Angebot (nachfrageorientiert) sicherzustellen. Die Durchgängigkeit muss aber gewährleistet werden können, um z. B. Rückläufern (Wiederholern) ein entsprechendes Lehrangebot unterbreiten zu können. Die KGS hat im Gymnasialzweig ab Klasse 7 einen Wahlpflichtbereich nach Stundentafel 1 des Gymnasiums eingerichtet, der aufsteigend 3 bzw. 4 Wochenstunden umfasst. In diesem Wahlpflichtbereich wählen die Schülerinnen und Schüler gegenwärtig eines der vier folgenden Angebote für 3 Jahre aus:

- Musik-Kunst-Darstellendes Spiel
- Informatik / Wirtschaft
- Naturwissenschaften
- Spanisch

Damit soll den Schülerinnen und Schülern im Gymnasialbereich eine individuelle Profilbildung ermöglicht werden. Bei einer zwei oder kleinen Dreizügigkeit kann dieses Angebot nicht mehr aufrechterhalten werden.

Darüber hinaus wäre es der KGS zukünftig nicht möglich, Spanisch als 2. Pflichtfremdsprache neben Französisch und Latein ab Klasse 6 anbieten zu können.

Eine deutliche Einschränkung der Angebotspalette (bei Verringerung der Zügigkeit) dürfte somit unweigerlich zum Abwandern der Schülerinnen und Schüler nach Oldenburg, Jaderberg oder Bad Zwischenahn führen.

Hinzu kommt, wie bereits angesprochen, dass die Schülerinnen und Schüler in Wiefelstede nach der 10. Klasse gezwungen sind, einen Schulwechsel vorzunehmen. Das wiederum dürfte zu sozialen wie auch pädagogischen Problemen führen. Neben der Tatsache, dass so kurz vor dem angestrebten Abitur neue soziale Kontakte in einer fremden Umgebung zu knüpfen sind, wäre aber auch zu befürchten, dass Lehr- und Lerninhalte unterschiedlich ausgeprägt sind und somit der Übergang für die Schülerinnen und Schüler aus Wiefelstede in die Qualifikationsstufe der gymnasialen Oberstufe erheblich erschwert würde. Im Unterschied zum 13-jährigen Abitur wechseln Gymnasialschüler nach der 10. Klasse zukünftig direkt (ohne die bisherige Vorstufe) in die gymnasiale Oberstufe. Aus pädagogischen Gründen wäre es sinnvoll, den Wechsel von Sek. I auf Sek. II bereits ab dem 10. Schuljahr vorzunehmen, rechtlich ist der Wechsel aber erst ab dem 11. Schuljahr möglich. Um die Schülerinnen und Schüler des 10. Schuljahrganges in die Arbeit der KGS Rastede einzubinden, wäre daher ein regelmäßiger Austausch mit der KGS Wiefelstede erforderlich. Ob hierfür ggf. Lehrer oder Schülerinnen und Schüler die jeweils andere Schule regelmäßig aufsuchen müssen, bliebe noch zu klären.

Sollten Schülerinnen und Schüler der KGS Wiefelstede nach der 10. Klasse nur zu einem Teil die Oberstufe der KGS Rastede wählen, so hätte dies Konsequenzen für das Angebot in der gymnasialen Oberstufe. Gegenwärtig bietet die KGS Rastede den Schülerinnen und Schülern vier Profile auf der Grundlage der Verordnung über die gymnasiale Oberstufe (VO-GO) an. Dies sind das naturwissenschaftliche Profil, das sprachliche Profil, das gesellschaftswissenschaftliche Profil und das musisch-künstlerische Profil. Zurückgehende Schülerzahlen aufgrund struktureller Veränderungen hätten zur Folge, dass unter diesen Bedingungen nur noch das naturwissenschaftliche und sprachliche Profil angeboten werden können, da die Verordnung dieses Angebot zwingend vorschreibt. Das hätte wiederum zur Konsequenz, dass auch Schülerinnen und Schüler der KGS nach Klasse 10, die bisher immer in die gymnasiale Oberstufe der KGS gewechselt sind, ein gesellschaftswissenschaftliches oder musikalisches Profil eines Oldenburger Gymnasiums wählen würden.

Die Schulleitung und die Verwaltung befürchten, dass bei einer Einrichtung einer KGS Wiefelstede die Angebotsqualität an beiden Standorten erheblich reduziert wird. Dies ist in der Stellungnahme an den Landkreis Ammerland zu vermitteln.

Der Rektor der Kooperativen Gesamtschule, Herr Kip, wird in der Sitzung für Fragen zur Verfügung stehen.

Finanzielle Auswirkungen:

Mittelfristig ist bei der Einrichtung einer KGS Wiefelstede im Sek. I mit geringeren Einnahmen im Ergebnishaushalt von etwa 65.000 Euro und im Finanzhaushalt - je nach Investition - zwischen 40.000 und 60.000 Euro jährlich zu rechnen.

Anlagen:

1. Elterninformation zur Elternbefragung
2. Schulentwicklungsplan des Landkreises Ammerland

Elternbefragung

Kooperative Gesamtschule (KGS) Wiefelstede?

Warum eine Elternbefragung?

Der Kreistag des Landkreises Ammerland hat am 10.06. 2009 den Entwurf des Schulentwicklungsplanes zur Freigabe im Beteiligungsverfahren beschlossen. Durch die Änderung des Nds. Schulgesetzes zum 01.08.2008 ist die Errichtung neuer Gesamtschulen möglich. Deshalb wurde im Entwurf des Schulentwicklungsplanes zugunsten einer Verbesserung der gymnasialen Beschulung die Einrichtung einer Kooperativen Gesamtschule (KGS) am Standort Wiefelstede ausgewiesen, d.h. die vorhandene Haupt- und Realschule Wiefelstede soll in eine nach Schulzweigen gegliederte KGS – gymnasialer Zweig im Sekundarbereich I – umgewandelt werden. Diese KGS ist nur mit einer langfristig gesicherten Vierzügigkeit genehmigungsfähig, d. h. es müssen je Jahrgang **mindestens 105 Schüler/innen** die KGS besuchen. Mit dieser Befragung soll festgestellt werden, ob im Falle der Errichtung einer KGS diese Mindestschülerzahlen gesichert sind.

Bei Einrichtung der KGS Wiefelstede steht für Ihr Kind alternativ das gegliederte Schulangebot in Bad Zwischenahn zur Verfügung. Die KGS in Rastede kann dann von Wiefelsteder Schüler/innen nach Verlassen der Grundschule nicht mehr besucht werden.

Sofern bei dieser Elternbefragung/Bedürfnisprüfung die erforderliche Schülerzahl für eine KGS von **mindestens 105 Schüler/innen** in den einzelnen Jahrgängen nicht erreicht wird, bleibt das Schulangebot in Wiefelstede unverändert.



© AVAVA - Fotolia.com

Herausgeber der Informationsbroschüre:

Landkreis Ammerland
Der Landrat



Ammerlandallee 12
26655 Westerstede
Telefon 04488/562750
Telefax 04488/562769

Was ist eine Kooperative Gesamtschule?

In der Kooperativen Gesamtschule (KGS) sind die Schulformen Hauptschule, Realschule und Gymnasium in einer Schule verbunden.


Die KGS vermittelt ihren Schülerinnen und Schülern eine grundlegende, erweiterte oder breite und vertiefte Allgemeinbildung und ermöglicht ihnen eine individuelle Schwerpunktbildung entsprechend ihrer Leistungsfähigkeit und ihren Neigungen. Sie stärkt Grundfertigkeiten, selbstständiges und methodisches Lernen und befähigt ihre Schülerinnen und Schüler, nach Maßgabe der Abschlüsse ihren Bildungsweg berufs- oder studienbezogen fortzusetzen.

Hauptschule, Realschule und Gymnasium werden dabei als Schulzweige geführt, die aufeinander bezogen sind. Das bedeutet, dass zwischen den Zweigen sowohl organisatorisch als auch pädagogisch eine weitgehende Abstimmung der Lernziele, -inhalte und -verfahren unter Beachtung der verschiedenen Anforderungen an die Schulabschlüsse stattfindet. Dazu zählen nicht nur eine gemeinsame Schulleitung, eine gemeinsame Gesamtkonferenz, eine gemeinsame Eltern- und Schülervertretung sowie ein gemeinsamer Schulvorstand, sondern auch gemeinsame Fachkonferenzen und insbesondere gemeinsame Unterrichtsveranstaltungen. Der überwiegende Teil des Unterrichts wird in entsprechenden Klassenverbänden oder Lerngruppen der jeweiligen Schulzweige erteilt.

Demzufolge besteht der Unterricht regelmäßig aus einem schulzweigspezifischen Teil und aus schulzweigübergreifenden Unterrichtsveranstaltungen einschließlich des Wahlpflichtbereichs und der Arbeitsgemeinschaften.

Für den Fachunterricht im schulzweigspezifischen Unterricht der KGS gelten die curricularen Vorgaben (Lehrpläne) der jeweiligen Schulform. Der Lehrplan im schulzweigübergreifenden Unterricht orientiert sich an den curricularen Vorgaben der entsprechenden weiterführenden Schulformen im Sekundarbereich I. Für die Arbeit an der gymnasialen Oberstufe gelten dieselben fachbezogenen Vorgaben wie für das Gymnasium.

Neben der Differenzierung durch den Unterricht in den Schulzweigen oder in schulformspezifischen Lerngruppen gibt es an der KGS weitere Formen der äußeren Differenzierung, wie sie auch für Hauptschule, Realschule und Gymnasium vorgesehen sind. Eine besondere Möglichkeit besteht in



© kristian sekulic - Fotolia.com

der Teilnahme einzelner Schülerinnen und Schüler bei entsprechender Leistungsfähigkeit in Mathematik, Englisch, Deutsch, Naturwissenschaften und in der zweiten Fremdsprache am schulzweigspezifischen Unterricht des „höheren“ Schulzweiges.

Übergänge zwischen den Schulzweigen sind grundsätzlich möglich, wobei ein Wechsel in einen (höheren) weiterführenden Schulzweig an bestimmte leistungsmäßige Voraussetzungen gebunden ist.

Die nach Schulzweigen gegliederte KGS wird mindestens vierzünftig, d. h. mit vier Klassen pro Jahrgang geführt. Mindestens zwei Züge davon sind im Gymnasialzweig zu führen.

Welche Abschlüsse sind möglich?

An der KGS sind alle Abschlüsse möglich, die auch an der Hauptschule, der Realschule oder dem Gymnasium bis Klasse 10 erworben werden können. Wie auch in diesen Schulen können Schülerinnen und Schüler der Kooperativen Gesamtschulen nach Abschluss der 9. Klasse den Hauptschulabschluss ebenso erwerben, wie nach Abschluss der 10. Klasse den Sekundarabschluss I – Hauptschulabschluss oder Realschulabschluss – oder den Erweiterten Sekundarabschluss I, der dann zum Besuch der gymnasialen Oberstufe berechtigt. Anschließend kann die gymnasiale Oberstufe der KGS in Rastede oder eines Gymnasiums besucht werden.

Welche Klassenverbände umfasst die Gesamtschule?

Eine KGS in Wiefelstede würde mit den Klassen 5 bis 10 eingerichtet werden, eine gymnasiale Oberstufe – Schuljahrgänge 11 und 12 – ist nicht vorgesehen.

Wann würde eine Kooperative Gesamtschule errichtet und mit welchen Jahrgängen würde sie beginnen?

Nach Abschluss der Bedürfnisplanung, weiteren organisatorischen Maßnahmen und der Genehmigung durch die Landesschulbehörde kann eine KGS zum 01.08.2010 in Wiefelstede durch Umwandlung der Haupt- und Realschule errichtet werden. Sie würde mit dem Jahrgang 5 aufsteigend beginnen.

Was passiert mit den anderen Schulformen und den Schülerinnen und Schülern in der Haupt- und Realschule Wiefelstede?

Die Haupt- und Realschule Wiefelstede würde jahrgangsweise auslaufen. Das bedeutet, dass die bestehenden Klassen weiterbeschult werden, bis der letzte Jahrgang den Abschluss erreicht hat. Neue Klassenverbände werden in der Haupt- und Realschule Wiefelstede nicht eingerichtet.

Die Schülerinnen und Schüler können die jeweils angestrebten Abschlüsse an der von ihnen gegenwärtig besuchten Schule erwerben.

Was passiert mit den Schülerinnen und Schülern, die die KGS Wiefelstede nicht besuchen möchten?

Sie haben das Recht, die innerhalb des Landkreises Ammerland in zumutbarer Entfernung liegende Schule zu besuchen, die den Bildungsgang anbietet, den sie besuchen möchten. So könnten sie die Hauptschule oder die Realschule in Bad Zwischenahn oder das Gymnasium in Bad Zwischenahn besuchen.

Hinweis: Die KGS in Rastede - Sekundarbereich I - kann nicht mehr gewählt werden.

Würde eine Kooperative Gesamtschule als Ganztagschule geführt?

Da inzwischen immer mehr Schulen des Landkreises als Ganztagschule geführt werden bzw. die Genehmigung beantragen, ist auch bei einer Kooperativen Gesamtschule hiervon auszugehen. Die Entscheidung hierüber trifft das Nds. Kultusministerium auf Antrag der Schule oder des Schulträgers. Wobei ein Antrag der Schule nur im Einvernehmen mit dem Schulträger gestellt werden kann.

Erhebungsbogen zur Bedürfnisermittlung für die Errichtung einer Kooperativen Gesamtschule in Wiefelstede

Bitte füllen Sie für jedes Kind der Grundschul-
klassen 1-4 einen gesonderten Fragebogen aus!

Mein/Unser Kind (Vor- und Zuname)

besucht zurzeit die Grundschule:

Wiefelstede ☐

Metjendorf ☐ Klasse: _____

Ich/Wir würde/n mein/unser Kind nach
Beendigung der Grundschule voraus-
sichtlich anmelden:

Bitte nur eine Möglichkeit ankreuzen:

an der neu einzurichtenden
Kooperativen Gesamtschule (Sek. I)
in Wiefelstede ☐

an der Hauptschule Bad Zwischenahn ☐

an der Realschule Bad Zwischenahn ☐

an dem Gymnasium Bad Zwischenahn ☐

Name

Straße

Wohnort

Datum

Unterschrift

Bitte den abgetrennten Erfassungsbogen bis zum
25.09.2009 an den/die Klassenlehrer/in zurückgeben.



Elternbefragung

zur Errichtung der Kooperativen Gesamtschule (KGS) in Wiefelstede

Hinweis:

**Die Teilnahme
an der Befragung ist freiwillig!**

**Bitte füllen Sie für jedes Kind einen
gesonderten Fragebogen aus!**

Sie nehmen mit der Beantwortung der Fragen keine rechtsverbindliche Anmeldung Ihres Kindes an einer bestimmten Schule vor. Ihre Angaben werden jedoch als ernst gemeinte Interessenbekundung angesehen, die als Grundlage für die weiteren schulplanerischen Entscheidungen dienen.

Ihre Angaben werden nur statistisch ausgewertet und unterliegen dem Niedersächsischen Datenschutzgesetz. Sie dienen ausschließlich der Ermittlung des Bedarfs an der Errichtung einer Kooperativen Gesamtschule (KGS). Die in diesem Zusammenhang erhobenen personenbezogenen Daten werden vertraulich behandelt und nach der Auswertung vernichtet.

Vielen Dank für Ihre Mitwirkung.

**Wenn ich mich/wir uns für die
KGS Wiefelstede ausspreche(n),
bin ich/sind wir dann verpflichtet,
mein/unser Kind dort anzumelden?**

Nein! Es geht im Rahmen der Umfrage darum, das grundsätzliche Interesse an der Errichtung einer KGS in Wiefelstede zu erfragen, um den Bedarf und die Auswirkungen auf andere Schulen und Schulformen festzustellen und eine gute Entscheidungsgrundlage unter Berücksichtigung des Elternwunsches zu haben. Sie haben selbstverständlich das Recht, Ihr Kind hinterher auf eine andere als in der Befragung angegebene Schulform zu schicken.

**Was passiert mit meinen/unseren
Daten?**

Alle erhobenen Daten dienen ausschließlich der Ermittlung des Interesses an der Errichtung einer Kooperativen Gesamtschule in Wiefelstede. Die in diesem Zusammenhang erhobenen personenbezogenen Daten werden vertraulich behandelt und nach der Auswertung der Bögen vernichtet.

**Kann ich mich/Können wir uns über die
Einrichtung von Gesamtschulen und die
Auswirkungen informieren?**

Es sind folgende **Informationsveranstaltungen** geplant, an denen Vertreter der Landesschulbehörde, der Schulen, des Landkreises Ammerland und der Gemeinde Wiefelstede teilnehmen:

- a) Grundschule Wiefelstede
08. September 2009, 20.00 Uhr
- b) Grundschule Metjendorf
09. September 2009, 20.00 Uhr

Dazu wird herzlichst eingeladen.

**Wann und wo soll der Erhebungs-
bogen abgegeben werden?**

Der Erhebungsbogen soll spätestens bis zum
25. September 2009

bei der Klassenlehrerin oder dem Klassenlehrer abgegeben werden.

Um aussagekräftige Ergebnisse erarbeiten zu können, ist eine große Beteiligung an dieser Umfrage wünschenswert. Der Fragebogen sollte daher unbedingt ausgefüllt zurückgegeben werden.



Entwurf

GEMEINDE RASTEDE			
Eing. 24. Juni 2009			
HVB	FB	STS	GB
			2

Landkreis Ammerland

Schulentwicklungsplan

Allgemein bildendes Schulwesen

Stand: 21.04. 2009

Inhaltsverzeichnis

	Seiten
1	Vorbemerkungen
1.1	Aufgabenstellung
1.2	Rechtsgrundlagen
1.3	Planungsgrundsätze
1.4	Entwicklung der Schülerzahlen
1.5	Planungsrahmen
1.6	Gliederung des Schulwesens
1.6.1	Grundschule
1.6.2	Hauptschule
1.6.3	Realschule
1.6.4	Gymnasium
1.6.5	Gesamtschule
1.6.5.1	Kooperative Gesamtschule
1.6.5.2	Integrierte Gesamtschule
1.6.6	Abendgymnasium und Kolleg
1.6.7	Förderschule
1.6.7.1	Integrationsklassen
1.6.7.2	Förderung sprachbehinderter Kinder
1.6.7.3	Förderschule mit dem Schwerpunkt Emotionale und Soziale Entwicklung
1.6.7.4	Förderschule mit dem Schwerpunkt Geistige Entwicklung
1.6.7.5	Förderschule mit dem Schwerpunkt Hören
1.6.7.6	Förderschule mit dem Schwerpunkt Motorische Entwicklung
1.6.7.7	Förderschule mit dem Schwerpunkt Lernen
1.6.7.8	Förderschule mit dem Schwerpunkt Sehen
1.6.7.9	Förderschule mit dem Schwerpunkt Sprache
1.6.7.10	Förderschule mit dem Schwerpunkt Hören und Sehen (Taubblinde)
1.7.	Ganztagsschulen
1.8.	Hochbegabtenförderung
2	Gemeinde Apen
2.1	Allgemein
2.2	Zeichnerische Darstellung der Schulstandorte
2.3	Beschreibung der Einzugsbereiche
2.4	Bestandsaufnahme, Klassenverbände und Schülerinnen und Schüler
2.5	Bestandsaufnahme Herkunftsorte der auswärtigen Schülerinnen und Schüler
2.6	Vergleich Geburten zur tatsächlichen Einschulung
2.7	Berechnung der Übergangsquoten
2.8	Entwicklung der Schülerzahlen
2.9	Raumbedarfsberechnungen

		Seiten
		25 - 34
3	Gemeinde Bad Zwischenahn	
3.1	Allgemein	
3.2	Zeichnerische Darstellung der Schulstandorte	
3.3	Beschreibung der Einzugsbereiche	
3.4	Bestandsaufnahme, Klassenverbände und Schülerinnen und Schüler	
3.5	Bestandsaufnahme Herkunftsorte der auswärtigen Schülerinnen und Schüler	
3.6	Vergleich Geburten zur tatsächlichen Einschulung	
3.7	Berechnung der Übergangsquoten	
3.8	Entwicklung der Schülerzahlen	
3.9	Raumbedarfsberechnungen	
		35 - 44
4	Gemeinde Edewecht	
4.1	Allgemein	
4.2	Zeichnerische Darstellung der Schulstandorte	
4.3	Beschreibung der Einzugsbereiche	
4.4	Bestandsaufnahme, Klassenverbände und Schülerinnen und Schüler	
4.5	Bestandsaufnahme Herkunftsorte der auswärtigen Schülerinnen und Schüler	
4.6	Vergleich Geburten zur tatsächlichen Einschulung	
4.7	Berechnung der Übergangsquoten	
4.8	Entwicklung der Schülerzahlen	
4.9	Raumbedarfsberechnungen	
		45 - 54
5	Gemeinde Rastede	
5.1	Allgemein	
5.2	Zeichnerische Darstellung der Schulstandorte	
5.3	Beschreibung der Einzugsbereiche	
5.4	Bestandsaufnahme, Klassenverbände und Schülerinnen und Schüler	
5.5	Bestandsaufnahme Herkunftsorte der auswärtigen Schülerinnen und Schüler	
5.6	Vergleich Geburten zur tatsächlichen Einschulung	
5.7	Berechnung der Übergangsquoten	
5.8	Entwicklung der Schülerzahlen	
5.9	Raumbedarfsberechnungen	
		55 - 63
6	Gemeinde Wiefelstede	
6.1	Allgemein	
6.2	Zeichnerische Darstellung der Schulstandorte	
6.3	Beschreibung der Einzugsbereiche	
6.4	Bestandsaufnahme, Klassenverbände und Schülerinnen und Schüler	
6.5	Bestandsaufnahme Herkunftsorte der auswärtigen Schülerinnen und Schüler	
6.6	Vergleich Geburten zur tatsächlichen Einschulung	

		Seiten
6.7	Berechnung der Übergangsquoten	
6.8	Entwicklung der Schülerzahlen	
6.9	Raumbedarfsberechnungen	
7	Stadt Westerstede	64 - 76
7.1	Allgemein	
7.2	Zeichnerische Darstellung der Schulstandorte	
7.3	Beschreibung der Einzugsbereiche	
7.4	Bestandsaufnahme Klassenverbände und Schülerinnen und Schüler	
7.5	Bestandsaufnahme Herkunftsorte der auswärtigen Schülerinnen und Schüler	
7.6	Vergleich Geburten zur tatsächlichen Einschulung	
7.7	Berechnung der Übergangsquoten	
7.8	Entwicklung der Schülerzahlen	
7.9	Raumbedarfsberechnungen	
8	Zusammenfassung und Ausblick	77 - 79
9	Abkürzungsverzeichnis	80

1. Vorbemerkungen

1.1 Aufgabenstellung

Der Landkreis Ammerland ist gem. § 26 des NSchG für die Aufstellung des Schulentwicklungsplans zuständig. Der Schulentwicklungsplan für die allgemeinbildenden Schulen wurde zuletzt zum 01.01.1996 fortgeschrieben. Obwohl nach der geltenden Verordnung zur Schulentwicklungsplanung die Pflicht zur Fortschreibung des Schulentwicklungsplans entfallen ist, wird aufgrund der vielfältigen Änderungen in der Ammerländer Schullandschaft – insbesondere Wegfall der Orientierungsstufe, Bildung von Außenstellen, Änderung der Übergangsquoten – die Fortschreibung der Schulentwicklungsplanung für erforderlich gehalten.

Die Schulentwicklungsplanung soll die planerischen Grundlagen für die Entwicklung eines regional ausgeglichenen Bildungsangebots im Landkreis Ammerland schaffen und sichern. Außerdem soll der Schulentwicklungsplan den Planungsrahmen für Schulanlagen bieten.

1.2 Rechtsgrundlagen

Niedersächsisches Schulgesetz (NSchG) in der Fassung vom 03.03.1998 (Nds. GVBl. S. 137) zuletzt geändert durch Artikel 2 des Gesetzes vom 08.10.2008 (Nds. GVBl. S. 317)

Verordnung zur Schulentwicklungsplanung vom 19.10.1994 (Nds. GVBl. S. 460) in der Fassung vom 02.07.2008 (Nds. GVBl. S. 246)

1.3 Planungsgrundsätze

Der Schulentwicklungsplan baut im Wesentlichen auf dem bisherigen Schulentwicklungsplan (Fortschreibungstermin 01.01.1996) auf und legt auf der Grundlage der zu erwartenden Schülerzahlen und der jeweiligen regionalen Gegebenheiten die Schulstandorte und die dort vorzusehenden Bildungsangebote mit ihren Einzugsbereichen fest. Außerdem ist für die Schulen der notwendige Raumbedarf hinsichtlich der allgemeinen Unterrichtsräume (AUR), der Fachunterrichtsräume (FUR) und der Sportübungseinheiten (ÜE) als aktueller Bestand festgestellt sowie als mittelfristige Planung - 01.08.2017 – und als langfristige Planung – 01.08.2025 - dargestellt.

1.4 Entwicklung der Schülerzahlen

Für jede Gemeinde/Stadt sind die voraussichtlichen Einschulungszahlen ab 01.08.2009 jährlich aufsteigend bis zum Jahre 2025 ermittelt.

Grundschulen:

Für die nächsten Jahre – 01.08.2009 bis 01.08.2014 – sind Grundlage für die Berechnung der Einschulungszahlen die tatsächlichen Geburten des Einschulungsjahrgangs sowie ein Zu-/Abschlag als Ausgleich für Wanderungsgewinne/-verluste sowie der Schüler/innen, die Förderschulen oder sonstige Schulen außerhalb der Gemeinde/Stadt besuchen. Dieser Zu-/Abschlag wurde berechnet, indem die Geburten und die tatsächlichen Einschulungen gegenübergestellt und eine Durchschnittsquote der letzten acht Schuljahre ermittelt wurde. So ergaben sich folgende Quoten der einzelnen Gemeinden/Stadt (s. Vergleich Geburten zur tatsächlichen Einschulung):

- Gemeinde Apen: Geburten – 2,85 %
- Gemeinde Bad Zwischenahn: Geburten + 2,98 %
- Gemeinde Edewecht: Geburten + 7,46 %
- Gemeinde Rastede: Geburten + 5 %
- Gemeinde Wiefelstede: Geburten + 1,3 %
- Stadt Westerstede: Geburten + 4,18 %

Des Weiteren ist berücksichtigt, dass für die Einschulungsjahre 2010/2011, 2011/2012 und 2012/2013 der Geburtenzeitraum jeweils 13 Monate beträgt, weil der für Einschulungen zugrunde zu legende Geburtenzeitraum von bisher 01.07. – 30.06. auf 01.10. – 30.09. in Drei-Jahresschritten verändert worden ist. Logischerweise gehen zum 01.08.2013 die Einschulungszahlen zurück.

Die ab 01.08.2015 einzuschulenden Grundschulkinder sind im Zeitpunkt der Erstellung dieses Schulentwicklungsplans noch nicht geboren. Deshalb ist die voraussichtliche Schülerzahlenentwicklung ab diesem Zeitpunkt auf der Grundlage des Demografieberichts der Bertelsmann-Stiftung dargestellt. Danach ergibt sich folgende weitere Entwicklung:

	01.08.2015- 01.08.2020	01.08.2020- 01.08.2025
- Gemeinde Apen	gleichbleibend	gleichbleibend
- Gemeinde Bad Zwischenahn	- 2,13 %	gleichbleibend
- Gemeinde Edewecht	- 4 %	gleichbleibend
- Gemeinde Rastede	gleichbleibend	gleichbleibend
- Gemeinde Wiefelstede	gleichbleibend	+ 1,5 %
- Stadt Westerstede	- 1,3 %	+ 1 %

Hauptschulen, Realschulen und Gymnasien Sek. I:

Bei den voraussichtlichen Einschulungen in den Hauptschulen, Realschulen und Gymnasien (Sek. I) wurden die voraussichtlichen Einschulungszahlen zum 01.08.2009 bis einschließlich 01.08.2018 auf der Grundlage der Geburten und der beschriebenen Zu-/Abschläge errechnet. Bei den Einschulungen ab dem 01.08.2020 sind die HS-, RS- und GY-Schüler zum Zeitpunkt der Erstellung dieses Schulentwicklungsplans noch nicht geboren, so dass ebenfalls die Prognosen aus dem Demografiebericht der Bertelsmann-Stiftung herangezogen wurden.

Gymnasien Sek. II:

Die voraussichtlichen Einschulungszahlen der Gymnasialschüler/innen (Sek. II) wurden für die Zeit vom 01.08.2009 bis 01.08.2020 auf der Grundlage der Geburten

und der Ab-/Zuschläge berechnet. Nur die voraussichtliche Einschulungszahl am 01.08.2025 wurde nach dem Demografiebericht der Bertelsmann-Stiftung ermittelt.

Übergangsquoten:

Die Übergangsquoten von den Grundschulen zu den HS, RS und GY wurden grundsätzlich aus dem Durchschnitt der Übergänge der letzten fünf Schuljahre errechnet. In den Gemeinden Edewecht, Wiefelstede und der Stadt Westerstede wurde in Absprache mit den Gemeinden/Stadt anstelle des Durchschnittswerts der letzten fünf Jahre von den tendenziell erkennbaren Übergangsquoten ausgegangen, weil die Übergangsquoten gerade in den beiden letzten Jahren deutlich vom Durchschnitt der letzten fünf Jahre abwichen (s. jeweils gemeindliches Tabellenwerk).

Die Übergangsquoten sind wie folgt festgestellt:

Gemeinde/Stadt	Hauptschule	Realschule	Gymnasium
Apen	20 %	50 %	30 %
Bad Zwischenahn	17 %	38 %	45 %
Edewecht	12 %	48 %	40 %
Rastede	15 %	42 %	43 %
Wiefelstede	5 %	45 %	50 %
Westerstede	12 %	48 %	40 %

Für den Sekundarbereich II wurde eine Übergangsquote von 85 % der Abschlussklassen des Sekundarbereichs I angenommen. Im Sekundarbereich II wurde berücksichtigt, dass die Oberstufe in den Gymnasien Bad Zwischenahn und Westerstede ab der 10. Klasse und beim gymnasialen Zweig der KGS Rastede ab der 11. Klasse beginnt.

1.5

Planungsrahmen für Schulanlagen (Raumbedarfsberechnungen):

Bei den Raumbedarfsberechnungen wurde zunächst der aktuelle Bestand an allgemeinen Unterrichtsräumen (AUR), Fachunterrichtsräumen (FUR) und Sportübungseinheiten (ÜE) ermittelt. Dabei wurden die im Zusammenhang mit der Auflösung der Orientierungsstufen gebildeten Außenstellen einbezogen.

Die mittelfristige Zielplanung wurde nach den Einschulungszahlen zum 01.08.2017 und die langfristige Zielplanung nach den Einschulungszahlen vom 01.08.2025 vorgenommen. Unter Zugrundelegung der Schülerzahlen zum 01.08.2017 bzw. 01.08.2025 und der sich daraus ergebenden Zügigkeit der einzelnen Schulen wurde sowohl der mittelfristige als auch langfristige Raumbedarf ermittelt. Dazu ist insgesamt festzustellen, dass sich aufgrund der zurückgehenden Schülerzahlen an vielen Schulen sowohl mittelfristig als auch langfristig Raumüberhänge ergeben werden. Nach dem Runderlass des MK vom 04.04.2005 aufgrund der Verordnung zur Schulentwicklungsplanung ist bei den Berechnungen zur Bildung von Zügen von folgenden Schülerzahlen ausgegangen worden:

Grundschule	24
Hauptschule	24
Hauptschule 10. Klasse	16
Realschule	27

Gymnasium im Sek. I	27
Gymnasiale Oberstufe	18

Bei der tatsächlichen Klassenbildung sind nach dem Runderlass des MK vom 09.02.2004 folgende Schülerhöchstzahlen anzuwenden:

Grundschule	28
Hauptschule	26
Realschule	32
Gymnasium Sek. I	32
Gymnasiale Oberstufe	20

Der Raumbedarf an AUR wurde grundsätzlich nach dem Stammklassenprinzip ermittelt, d. h. jede Klasse erhält einen eigenen Unterrichtsraum. Soweit ausnahmsweise Wanderklassen (Gymnasium Westerstede ab Klasse 8) gebildet wurden, ist eine Mitnutzung der Fachunterrichtsräume für den allgemeinen Unterricht vorgesehen.

In der gymnasialen Oberstufe der Schuljahrgänge 11 und 12 werden Kurse gebildet, so dass allgemeiner Unterricht auch in Gruppenräumen durchgeführt wird. Weitere Einzelheiten ergeben sich aus den Raumbedarfsberechnungen für die einzelnen Gemeinden/Stadt.

1.6 Gliederung des Schulwesens:

Das allgemein bildende Schulwesen gliedert sich in folgende Schulformen:

- Grundschule
- Hauptschule
- Realschule
- Gymnasium
- Gesamtschule
- Abendgymnasium
- Kolleg
- Förderschule

1.6.1 *Grundschule*

In der Grundschule werden Schülerinnen und Schüler des ersten bis vierten Schuljahrgangs unterrichtet.

Für schulpflichtige, aber noch nicht schulfähige Kinder kann bei einer Grundschule ein Schulkindergarten eingerichtet werden. Dort werden die Kinder auf den Besuch des ersten Schuljahrgangs vorbereitet.

Grundschulen können den ersten und zweiten Schuljahrgang als pädagogische Einheit führen, die von einzelnen Schülerinnen und Schülern in drei Schuljahren durchlaufen werden kann (Eingangsstufe).

Am Ende des vierten Schuljahrgangs gibt die Grundschule eine Empfehlung über die geeignete weiterführende Schulform ab. Letztlich entscheiden die Erziehungsberechtigten in eigener Verantwortung über die Schulform ihrer Kinder.

Der Einschulungstichtag wird vom 30.06. auf den 30.09. eines Jahres verlegt, und zwar ab 01.08.2010 und den darauf folgenden zwei Jahren jeweils um einen Monat. In diesen Zeiträumen werden pro Einschulungsjahrgang Schülerinnen und Schüler aus insgesamt 13 Geburtsmonaten eingeschult.

Die Grundschulen werden grundsätzlich als verlässliche Grundschule oder mit besonderer Genehmigung als volle Halbtagschule geführt. Das Konzept der verlässlichen Grundschulen sieht vor:

- Die Grundschule stellt für alle Schülerinnen und Schüler ein täglich mindestens fünf Zeitstunden umfassendes Schulangebot sicher.
- Für Schülerinnen und Schüler im ersten und zweiten Schuljahrgang hat die Grundschule das täglich mindestens fünf Zeitstunden umfassende Schulangebot durch unterrichtsergänzende Angebote sicherzustellen.
- Für die unterrichtsergänzenden Angebote im ersten und zweiten Schuljahrgang werden pädagogische Mitarbeiterinnen und Mitarbeiter eingesetzt, die von der Grundschule im Rahmen eines Stundenbudgets eigenverantwortlich eingestellt werden.

Das Konzept der vollen Halbtagschule sieht ebenfalls eine Betreuung der Kinder an täglich fünf Zeitstunden an fünf Wochentagen vor. Anders als bei der verlässlichen Grundschule werden die unterrichtsergänzenden Angebote bei der vollen Halbtagschule nicht von zusätzlich eingestellten pädagogischen Mitarbeitern, sondern von den Lehrkräften selbst durchgeführt. Damit ist ein höheres Stundendeputat verbunden.

§ 189 des NSchG sieht vor, dass zum 01.08.2002 bestehende volle Halbtagschulen fortgeführt werden können.

Im Landkreis Ammerland werden folgende Grundschulen als volle Halbtagschule geführt:

Grundschule Apen
Grundschule Elmendorf/Aschhausen
Grundschule Ofen
Christophorus Grundschule Bad Zwischenahn
Grundschule am Wiesengrund, Bad Zwischenahn
Grundschule Edeweicht
Grundschule Friedrichsfehn
Grundschule Westerloy
Grundschule Ocholt

1.6.2 *Hauptschule*

In der Hauptschule werden Schülerinnen und Schüler des 5. bis 9. Schuljahrgangs unterrichtet. An der Hauptschule kann eine 10. Klasse eingerichtet werden. Der Besuch der 10. Klasse ist freiwillig. Mit dem erfolgreichen Abschluss der 10. Hauptschulklasse kann auch der Realschulabschluss oder der erweiterte Sekundarabschluss I erreicht werden.

1.6.3 *Realschule*

In der Realschule werden Schülerinnen und Schüler des 5. bis 10. Schuljahrgangs unterrichtet. Der erfolgreiche Besuch der 10. Klasse schließt mit dem Sekundarabschluss I – Realschulabschluss – ab. Bei besonderen Leistungen kann der Realschüler den erweiterten Sekundarabschluss I erreichen, der zum Besuch jeder Schulform im Sekundarbereich II – auch gymnasiale Oberstufe – berechtigt.

Die Realschule kann auch in Verbindung mit einer Hauptschule geführt werden. Eine Verbindung zwischen Realschule und Hauptschule mit der Bezeichnung „Haupt- und Realschule“ ist eine verwaltungsrechtlich einheitliche, wenn auch in zwei pädagogisch selbstständige Schulzweige gegliederte öffentliche Schule. Grundsätzlich wird in der zusammengefassten Haupt- und Realschule der Unterricht schulformspezifisch erteilt. Lernziele, Lerninhalte und Beurteilungsgrundsätze können aufeinander abgestimmt werden, um so die Durchlässigkeit zwischen den Schulformen zu fördern oder ein differenziertes Unterrichtsangebot zu ermöglichen. Im Landkreis Ammerland ist ein solcher Zusammenschluss an folgenden Schulen realisiert:

- Haupt- und Realschule Augustfehn
- Haupt- und Realschule Edewecht
- Haupt- und Realschule Westerstede
- Haupt- und Realschule Wiefelstede

1.6.4 *Gymnasium*

Im Gymnasium werden Schülerinnen und Schüler des 5. bis 12. Schuljahrgangs (13. Schuljahrgang für eine Übergangszeit bis einschließlich des Schuljahres 2010/2011) beschult.

Der zehnte Schuljahrgang ist zugleich die Einführungsphase der gymnasialen Oberstufe. Die Qualifikationsphase der gymnasialen Oberstufe umfasst die Schuljahre 11 und 12.

Die Aufnahme in den Sekundarbereich II des Gymnasiums, also in den 11. Schuljahrgang und damit in die Qualifikationsphase der gymnasialen Oberstufe, setzt den erfolgreichen Besuch des 10. Schuljahrgangs des Gymnasiums voraus. Wer hingegen den erweiterten Sekundarabschluss I am Ende der Klasse 10 an einer Hauptschule, Realschule oder Förderschule erworben hat, erhält damit nur die Berechtigung zum Eintritt in die Einführungsphase der gymnasialen Oberstufe (10. Schuljahrgang) und hat damit den 10. Schuljahrgang zeitlich gesehen ein zweites Mal zu absolvieren.

Im Landkreis Ammerland besteht folgendes gymnasiales Regelangebot einschließlich Oberstufe:

- Gymnasium Bad Zwischenahn-Edewecht
- Gymnasium Westerstede (Europaschule)

Hinweis: Außerdem bestehen im Ammerland folgende gymnasiale Angebote:

Gymnasialer Zweig der KGS Rastede
Fachgymnasium Wirtschaft bei den Berufsbildenden Schulen Ammerland in
Rostrup

1.6.5 Gesamtschule

Nach § 106 Abs. 2 NSchG sind Schulträger nach Maßgabe des Bedürfnisses (mindestens Fünffügigkeit) berechtigt, neben Hauptschulen, Realschulen und Gymnasien Gesamtschulen zu führen, wenn der Besuch von Hauptschulen, Realschulen und Gymnasien im Gebiet des Landkreises unter zumutbaren Bedingungen gewährleistet bleibt.

In den Gesamtschulen werden Schülerinnen und Schüler des 5. bis 13. Schuljahrgangs unterrichtet (gesetzliche Änderung mit Wegfall des 13. Jahrgangs ist zu erwarten). An den Gesamtschulen können dieselben Abschlüsse wie an den Hauptschulen, Realschulen und den Gymnasien erworben werden.

Die Schuljahrgänge 11 bis 13 (12) der Gesamtschulen werden als gymnasiale Oberstufen geführt.

Gesamtschulen können als Kooperative Gesamtschule oder als Integrierte Gesamtschule geführt werden.

1.6.5.1 *Kooperative Gesamtschule (KGS)*

- a) nach Schulzweigen gegliederte KGS
- b) nach Schuljahrgängen gegliederte KGS

zu a)

Die nach Schulzweigen gegliederte KGS wird räumlich und verwaltungstechnisch verbunden geführt. Die Schulzweige (HS, RS, GY) sind in rechtlicher Hinsicht als eine Einrichtung mit einer gemeinsamen Schulleitung anzusehen. Im pädagogischen Bereich findet eine weitgehende Abstimmung der Lernziele, Lerninhalte und Lernverfahren unter Beachtung der verschiedenen profilierten Abschlüsse statt. Bestimmte Unterrichtsveranstaltungen sollen integrativ geführt werden. Der Unterricht muss jedoch überwiegend in den spezifischen Klassenverbänden der Hauptschule, der Realschule und des Gymnasiums erteilt werden, so dass eine Abgrenzung der einzelnen Schulzweige gegeneinander gewährleistet ist. Zwischen den fachbezogenen Kursen innerhalb der drei Schulzweige und von einem Schulzweig zum anderen sind unter bestimmten Voraussetzungen Übergänge der Schülerinnen und Schüler ohne Schwierigkeit möglich.

Eine nach Schulzweigen gegliederte KGS muss mindestens vier – davon mindestens zwei im Gymnasialbereich – haben. Die Höchstzügigkeit beträgt in der langfristigen Planung neun Züge.

zu b)

Bei den nach Jahrgängen gegliederten Kooperativen Gesamtschulen fallen die drei nebeneinander bestehenden Schulzweige Hauptschule, Realschule und Gymnasium fort, und es wird – insofern genau wie bei der IGS – in jahrgangsweiser Gliederung

unterrichtet. Innerhalb der einzelnen Jahrgänge werden jedoch Lerngruppen gebildet, die schulformspezifisch – also jeweils auf die Unterrichtsinhalte und -ziele der Hauptschule, der Realschule und des Gymnasiums ausgerichtet – arbeiten. Auch wird Unterricht in schulformübergreifenden Lerngruppen erteilt, wobei jedoch der schulformspezifische Unterricht zu überwiegen hat.

Die nach Jahrgängen gegliederten Kooperativen Gesamtschulen müssen mindestens fünf und dürfen in der langfristigen Planung höchstens acht Züge umfassen.

Im Sekundarbereich II hat die gymnasiale Oberstufe einer Gesamtschule, gleich welcher Form, mindestens drei Züge.

Im Landkreis Ammerland wird eine Gesamtschule in Form einer Kooperativen Gesamtschule – nach Schulzweigen gegliedert – in Rastede mit dem Einzugsbereich einschließlich der Gemeinde Wiefelstede geführt.

1.6.5.2 *Integrierte Gesamtschulen (IGS)*

Die Integrierte Gesamtschule ist eine räumliche, organisatorische und pädagogische Einheit, die alle in ihr unterrichteten Schülerinnen und Schüler umfasst und eine Unterscheidung nach Schulformen der herkömmlichen Art nicht mehr kennt. Die Schülerinnen und Schüler werden zunächst in einem verpflichtenden Kernbereich in Kerngruppen jahrgangsbezogen gemeinsam unterrichtet. In den aufsteigenden Jahrgängen ist eine zunehmende Differenzierung des Unterrichts nach Neigung und Befähigung des einzelnen Schülers vorgesehen. Fachleistungskurse auf mindestens zwei Anspruchsebenen werden in Mathematik und Englisch ab der 7. Klasse, in Deutsch ab der 8. Klasse und in den Naturwissenschaften spätestens ab der 9. Klasse durchgeführt.

Die IGS beginnt mit dem fünften Schuljahrgang und endet mit dem Abschluss des 10. Schuljahrgangs, in ihrer gymnasialen Oberstufe mit dem Abitur im 12 / 13. Schuljahrgang.

Die Schülerinnen und Schüler einer IGS erwerben im Sekundarbereich I dieselben Abschlüsse, wie die Schülerschaft an anderen Schulen (HS, RS, GY). Im Sekundarbereich II kann auf dem Wege über die Abiturprüfung die Hochschulreife erworben werden.

Im Sekundarbereich I hat eine IGS mindestens fünf, höchstens aber 8 Züge. Im Sekundarbereich II hat die gymnasiale Oberstufe einer IGS mindestens drei Züge.

Obwohl die Einrichtung einer IGS auch ohne Oberstufe zulässig wäre, ist dies schulplanerisch abzuwägen, weil dann an anderer Stelle (IGS) für den Übergang in den Sek. II – Bereich gesorgt werden müsste.

1.6.6 *Abendgymnasium und Kolleg*

Abendgymnasien sind Schulen, die Schülerinnen und Schüler in einem dreijährigen Ausbildungsgang zur Hochschulreife führen. Der Unterricht im Abendgymnasium wird während der ersten eineinhalb Jahre neben einer beruflichen Tätigkeit besucht. Der Unterricht findet im Wesentlichen in Abendkursen statt.

Kollegs schließen ebenfalls mit der Reifeprüfung ab. Es handelt sich um Vollzeitschulen, die von nicht berufstätigen Bewerbern, aber mit bereits gesammelten beruflichen Erfahrungen, besucht werden können.

Voraussetzungen für den Besuch des Abendgymnasiums oder des Kollegs sind:

- abgeschlossene Berufsausbildung oder mindestens dreijährige geregelte Berufstätigkeit
- mindestens 19 Jahre alt
- Realschulabschluss oder Nachweis der Eignung in einem besonderen Verfahren

Im Landkreis Ammerland ist weder ein Abendgymnasium noch ein Kolleg eingerichtet. Das nächste Abendgymnasium und Kolleg befindet sich in Oldenburg, Theodor-Heuss-Str. 75. Einzugsbereiche bestehen nicht.

1.6.7 **Förderschule**

In der Förderschule werden Schülerinnen und Schüler unterrichtet, die in ihren Entwicklungs-, Lern- und Bildungsmöglichkeiten so eingeschränkt sind, dass sie sonderpädagogische Förderung benötigen und diese nicht in einer Schule einer anderen Schulform erhalten können. Damit ist geregelt, dass Schülerinnen und Schüler, die einer sonderpädagogischen Förderung bedürfen (festgestellt von der Oberen Schulbehörde), vorrangig in ihrer Schule verbleiben (Integration) und gemeinsam mit anderen Schülerinnen und Schülern unterrichtet werden. Soweit diese integrative Beschulung nicht möglich ist, weil

- dem individuellen Förderbedarf nicht in ausreichendem Maße entsprochen werden kann,
- die organisatorischen, personellen und sachlichen Gegebenheiten die integrative Beschulung nicht erlauben,

erfolgt die weitere Beschulung in der entsprechenden Förderschule.

1.6.7.1 **Integrationsklassen:**

Mit dem regionalen Integrationskonzept ist geregelt, dass an allen Grundschulen im Ammerland eine Grundversorgung von zwei Unterrichtsstunden sonderpädagogischer Förderung – erteilt durch Lehrkräfte der Förderschulen – gesichert ist. Soweit darüber hinaus sonderpädagogische Förderung erforderlich ist, kann eine Aufnahme in die bei den Grundschulen Westerloy und Friedrichsfehn geführten Integrationsklassen erfolgen.

1.6.7.2 **Förderung sprachbehinderter Kinder:**

Sprachheilklassen sind mit gemeindeübergreifendem Einzugsbereich an den Grundschulen in Rostrup und Westerstede (Brakenhoffschule) eingerichtet. Außerdem findet spezieller Sprachheilunterricht an der Grundschule Hahn-Lehmden statt.

1.6.7.3 *Förderschule mit dem Schwerpunkt Emotionale und Soziale Entwicklung:*

Schulangebot im Landkreis Ammerland:

Carlo-Collodi-Schule in Linswege, Träger: Diakonisches Werk Oldenburg
Eibenhorstschule in Torsholt, Träger: Zentrum für heilpädagogische Lern- und
Erziehungshilfe e.V.

Außerdem bestehen Beschulungsmöglichkeiten mit dem Förderbedarf Emotionale und Soziale Entwicklung in folgenden Einrichtungen benachbarter Kommunen:

Von-Aldenburg-Schule in Varel
Johannesburg in Surwold
Johann-Hinrich-Wichern-Schule in Ganderkesee
Leinerstift in Großefehn
Soeste-Schule in Barßel

1.6.7.4 *Förderschule mit dem Schwerpunkt Geistige Entwicklung*

Die Beschulung der geistig behinderten Kinder und Jugendlichen erfolgt in der Astrid-Lindgren-Schule in Edeweicht mit kreisweitem Einzugsbereich.
Alternativ können Kinder und Jugendliche mit geistigen Beeinträchtigungen ihre Schulpflicht auch durch den Besuch der anerkannten Tagesbildungsstätte in Westerstede-Mansie erfüllen.

1.6.7.5 *Förderschule mit dem Schwerpunkt Hören*

Die Beschulung der hörgeschädigten Kinder und Jugendlichen erfolgt im Landesbildungszentrum für Hörgeschädigte in Oldenburg, Lerigauweg.

1.6.7.6 *Förderschule mit dem Schwerpunkt Motorische Entwicklung*

Die Beschulung der körperbehinderten Kinder und Jugendlichen erfolgt im Körperbehindertenzentrum Oldenburg, Borchersweg.

1.6.7.7 *Förderschule mit dem Schwerpunkt Lernen*

Astrid-Lindgren-Schule in Edeweicht – Einzugsbereich Gemeinden Edeweicht und Bad Zwischenahn
Schule am Voßbarg in Rastede – Einzugsbereich Gemeinden Rastede und Wiefelstede
Schule an der Goethestraße in Westerstede - Einzugsbereich Stadt Westerstede und Gemeinde Apen

1.6.7.8 *Förderschule mit dem Schwerpunkt Sehen*

Förderschule für Blinde und Sehbehinderte in Bremen,
An der Gete 103, 28211 Bremen

1.6.7.9 *Förderschule mit dem Schwerpunkt Sprache*

Sprachheilzentrum Werscherberg,
Marie-Juchacz-Str. 1, 49143 Bissendorf bei Osnabrück

1.6.7.10 *Förderschule mit den Schwerpunkten Hören und Sehen (Taubblinde)*

Schule für Taubblinde,
Albert-Schweitzer-Hof 27, 30559 Hannover

1.7. **Ganztagsschulen**

Allgemein bildende Schulen können als Ganztagsschulen geführt werden. Eine Ganztagsschule ergänzt den Unterricht an mindestens 3 Tagen der Woche zu einem ganztägigen – höchstens 8 Zeitstunden – Unterrichts-, Förder- und Freizeitangebot. Die Teilnahme an dem zusätzlichen Förder- und Freizeitangebot ist grundsätzlich freiwillig; die Anmeldung verpflichtet jedoch zur regelmäßigen Teilnahme. In der offenen Ganztagsschule melden sich die Schülerinnen und Schüler zu den einzelnen Ganztagsangeboten für die Dauer eines Schulhalbjahres bzw. für ein Schuljahr an. In der teilweise offenen Ganztagsschule verpflichten sich die Schülerinnen und Schüler mit der Schulanmeldung, an den verbindlich eingerichteten Ganztagsangeboten einzelner oder mehrerer Nachmittage teilzunehmen. Den bisherigen Hausaufgaben entsprechende Arbeiten sollen in der Schule erledigt werden. Eine Ganztagsschule kann auch auf einen Ganztagsschulzug (z .B. eine Klasse der Jahrgänge 5 – 9 einer zweizügigen Hauptschule) beschränkt sein.

Im Landkreis Ammerland werden folgende Schulen als Ganztagsschulen geführt:

Haupt- und Realschule Apen/Augustfehn
Hauptschule Bad Zwischenahn
Gymnasium Bad Zwischenahn-Edewecht
Haupt- und Realschule Edewecht
Astrid-Lindgren-Schule (FÖS) Edewecht
Kooperative Gesamtschule Rastede
Schule am Voßbarg (FÖS) Rastede
Haupt- und Realschule Wiefelstede
Brakenhoffschule (GS) Westerstede
Robert-Dannemann-Schule (HS/RS) Westerstede
Gymnasium Westerstede einschl. Außenstelle Apen

1.8 Hochbegabtenförderung

Nach § 54 Abs. 1 Satz 4 NSchG sollen hochbegabte Schülerinnen und Schüler besonders gefördert werden.

Im Landkreis Ammerland nehmen am Kooperationsverbund Hochbegabtenförderung folgende Schulen teil:

Grundschule Apen
Hössenschule (GS) Westerstede
Gymnasium Westerstede
Grundschule Ofen
Grundschule Friedrichsfehn

Der Besuch dieser Schulen ist über Schulbezirksgrenzen hinaus zu gestatten, soweit die Hochbegabteneigenschaft von einer anerkannten Einrichtung festgestellt wird.

Grundsätzlich sollen hochbegabte Schülerinnen und Schüler im Klassenverband verbleiben und dort adäquat beschult werden. Hochbegabte Kinder können auch an den speziellen Angeboten der Schulen des Kooperationsverbundes Hochbegabtenförderung teilnehmen.

Hochbegabte können ab Klasse 1 auch die Jugenddorf-Christophorus-Schule in Braunschweig (Schule in freier Trägerschaft mit Grundschule, Gymnasium, Internat und musischer Akademie) besuchen.

2.1 Gemeinde Apen

Beschreibung des Ist-Zustandes:

In der Gemeinde Apen befinden sich vier Grundschulen und eine Haupt- und Realschule. Außerdem befindet sich dort die Außenstelle des Gymnasiums Westerstede für die Klassen 5 und 6 – jeweils zweizügig.

Die Schülerinnen und Schüler mit sonderpädagogischem Förderbedarf mit dem Schwerpunkt Lernen werden in der Schule an der Goethestraße (FÖS-L) in Westerstede beschult.

Einige Schülerinnen und Schüler aus der Gemeinde Apen besuchen die Freie Christliche Schule Ostfriesland in Moormerland-Veenhusen aufgrund privatrechtlicher Verträge im Rahmen der dort vorhandenen Kapazitäten. Bei dieser Schule handelt es sich um eine Gesamtschule mit freiwilligem zusätzlichem Nachmittagsangebot in den Schuljahrgängen 1 bis 13. Diese Schule arbeitet wie eine integrierte Gesamtschule und differenziert vom 7. Schuljahrgang an in den Hauptfächern auf drei Fachleistungsebenen. Schulträger ist der Verein für evangelische Schulerziehung in Ostfriesland.

Anmerkungen zur Planung:

Der Rückgang der Schülerzahlen in den Grundschulen Augustfehn II und Nordloh ist bei künftigen Planungen zu berücksichtigen.

Die Hauptschule wird mittelfristig einzügig und die Realschule zweizügig geführt. Der dadurch entstehende Überhang von 11 AUR und 6 FUR wird teilweise durch den Ganztagschulbetrieb in Anspruch genommen werden.

Die Außenstelle des Gymnasiums Westerstede mit den Klassen 5 und 6 wird weitergeführt. Es werden nicht genügend Schülerinnen und Schüler aus der Gemeinde Apen vorhanden sein, um die fünfte und sechste Klasse zweizügig zu führen. Um die Zweizügigkeit zu erhalten, werden Schülerinnen und Schüler aus verschiedenen Ortschaften der Stadt Westerstede der Außenstelle zugeordnet.

Gemeinde Apen

-17-

Standorte



Grundschule



Hauptschule



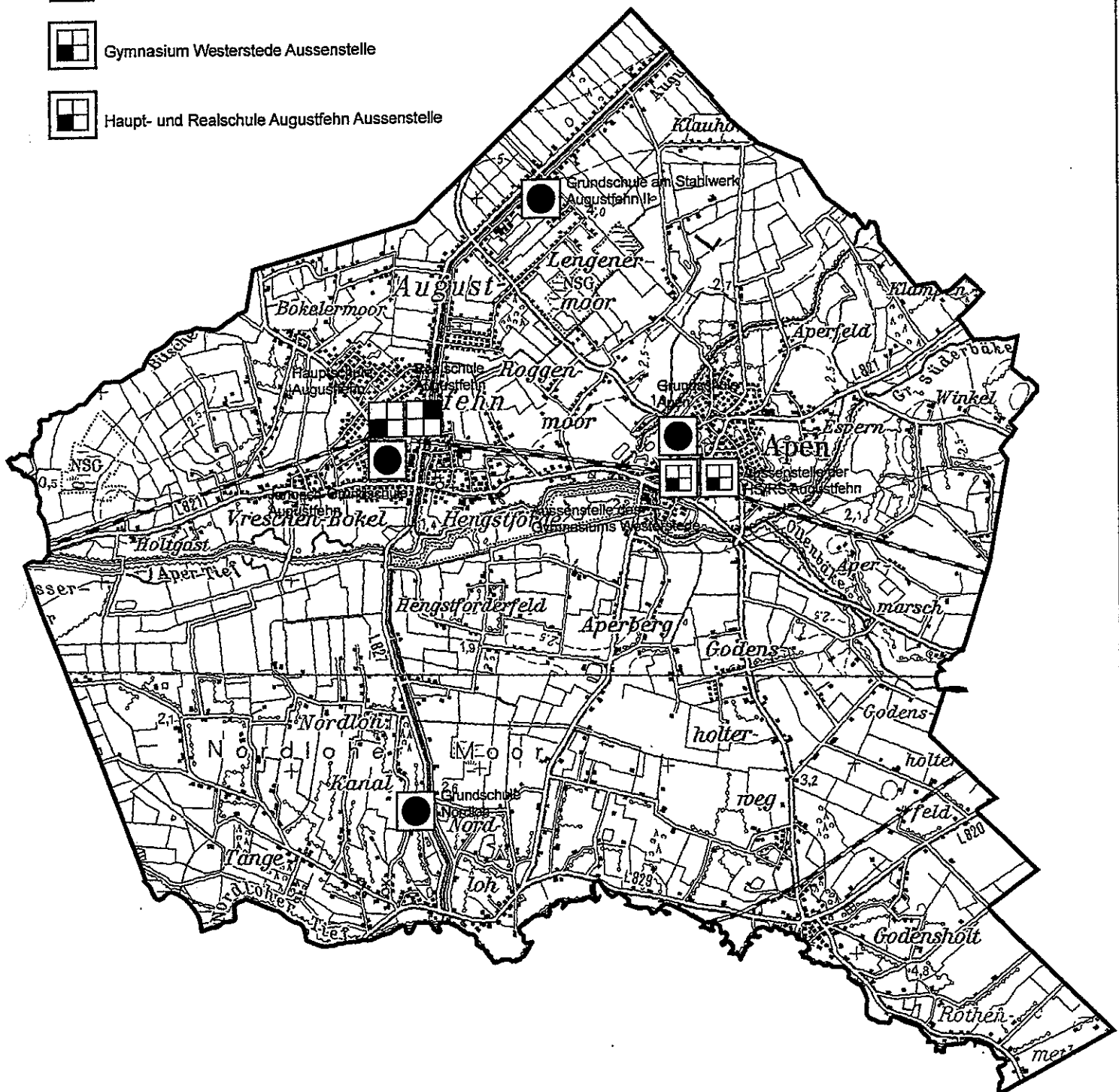
Realschule



Gymnasium Westerstede Aussenstelle



Haupt- und Realschule Augustfehn Aussenstelle



Beschreibung der Einzugsbereiche (Orte bzw. Ortsteile) - Gemeinde APEN -

- 1. Schulkindergarten Nordloh**
Gesamtes Gemeindegebiet Apen
- 2. GS Apen – VHGS –**
Apen, Lengenermoor z. T., Roggenmoor, Klauhörn z. T. , Espern, Aperfeld, Apermarsch, Godensholterweg, Klampen, Winkel, Hengstforde z. T., Aperberg
- 3. Janosch GS Augustfehn I – VGS -**
Augustfehn I, Augustfehn II z. T., Hengstforde z. T., Vreschen-Bokel, Bokelermoor, Holtgast
- 4. GS „Am Stahlwerk“ Augustfehn II – VGS -**
Augustfehn II z. T., Augustfehn III, Lengenermoor z. T., Klauhörn z. T.
- 5. GS Nordloh – VGS –**
Godensholt, Godensholterfeld, Hengstforderfeld, Nordloh-Kanal, Nordloh, Tange
- 6. HS Augustfehn I – Ganztagschule –**
Gesamtes Gemeindegebiet Apen
- 7. RS Augustfehn I – Ganztagschule –**
Gesamtes Gemeindegebiet Apen sowie Ortsteil Deternerlehe der Gemeinde Detern (Landkreis Leer)
- 8. Außenstelle Gymnasium Westerstede (Klasse 5 und 6)**
Gesamtes Gemeindegebiet Apen, Ocholt, Howiek, Howiekerfeld, Ocholterfeld, Karlshof, Voßbarg, Westerloy, Westerloyerfeld
- 9. Außenstelle HS Augustfehn (Klasse 9 und 10) – Ganztagschule –**
Gesamtes Gemeindegebiet Apen
- 10. Außenstelle RS Augustfehn (Klasse 10) – Ganztagschule –**
Gesamtes Gemeindegebiet Apen sowie Ortsteil Deternerlehe der Gemeinde Detern (Landkreis Leer)

Bestandsaufnahme - Schulorganisation - Klassenverbände sowie Schülerinnen und Schüler in allgemein bildenden Schulen

Id Nr.	Schulstandort und Schule	Schulform	Schulträger	VK (f)/SKG	Anzahl der Klassenverbände bzw. Lerngruppen/Anzahl der Schülerinnen und Schüler																		Anzahl der Schülerinnen und Schüler insgesamt			
					Primarbereich						Sekundarbereich I						Sekundarbereich II									
					Kl.1	Kl.2	Kl.3	Kl.4	Kl.5	Kl.6	Kl.7	Kl.8	Kl.9	Kl.10	Kl.11	Kl.12	Kl.13	P	Sek I	Sek II	Sum					
1	2	3	4	5	6	7	8	9	10	11	12	13	14	15	16	17	18	19	20	21	22					
1	Nordloh	SK	G	1/9															9			9				
2	Apen	GS	G	-	2/40	2/31	2/36	2/37										144			144					
3	Augustfehn I	GS	G	-	2/44	2/47	2/45	2/45										181			181					
4	Augustfehn II	GS	G	-	1/22	1/20	1/16	1/22										80			80					
5	Nordloh	GS	G	-	1/20	1/23	1/16	1/18										77			77					
6	Apen	HS	G	-									2/30	2/33					63		63					
7	Apen	RS	G	-										3/72					72		72					
8	Apen	Gym	G	-					2/67	2/60									127		127					
9	Augustfehn I	HS	G	-					2/30	2/27	2/27	2/34							118		118					
10	Augustfehn I	RS	G	-					3/67	3/66	3/77	2/62	3/66						340		340					

Darstellung der Bestandsaufnahme - Herkunftsorte der auswärtigen Schülerinnen und Schüler in allgemein bildenden Schulen

fd. Nr.	Schulstandort und Schule	Schulform	Anzahl der Schülerinnen und Schüler insgesamt	davon auswärtige Schülerinnen und Schüler mit Wohnsitz im Landkreis bzw. in der Gemeinde										Auswärtige Schülerinnen und Schüler insgesamt	Sonstige Angaben					
				Leer	Cloppenburg	Westerstede	Oldenburg	Bad Zwischenahn	Bremen	11	12	13	14			15	16	17	18	19
1	2	3	4	5	6	7	8	9	10	11	12	13	14	15	16	17	18	19	20	21
1	Apen	Gym	127	0	6	31	0	0	0										37	
2	Apen	HS	63	9	0	1	1	1	0										12	
3	Apen	RS	140	5	0	1	0	0	0										6	
4	Augustfehn I	HS	118	8	0	0	1	0	1										10	
5	Augustfehn I	RS	272	25	0	1	0	0	0										26	

Vergleich Geburten zur tatsächlichen Einschulung in den einzelnen Grundschulen Gemeinde Apen

Geburtenzeitraum	Geburten	Schuljahr	Tatsächliche Einschulungen	
			Quote	
07/94 - 06/95	127	2001/02	115	90,55%
07/95 - 06/96	136	2002/03	147	108,08%
07/96 - 06/97	142	2003/04	128	90,14%
07/97 - 06/98	143	2004/05	143	100,00%
07/98 - 06/99	130	2005/06	127	97,69%
07/99 - 06/00	115	2006/07	117	101,73%
07/00 - 06/01	127	2007/08	113	88,97%
07/01 - 06/02	126	2008/09	126	100,00%
		Durchschnitt		97,15%

Übergangsquoten Gemeinde Apen

	Hauptschule in %	Realschule in %	Gymnasium in %
01.08.2004	21,74	48,55	29,71
01.08.2005	20,61	51,15	28,24
01.08.2006	14,60	60,58	24,82
01.08.2007	25,64	46,15	28,21
01.08.2008	11,29	59,68	29,03
Durchschnitt der letzten 5 Jahre	18,78	53,22	28,00
gerundet	20,00	50,00	30,00

Gemeinde Apen

Schule	Schulform	Bestand Klassen	Über-gangs- quote %	Voraussichtliche Einschulung											
				1.8.2009	1.8.2010	1.8.2011	1.8.2012	1.8.2013	1.8.2014	1.8.2015	1.8.2016	1.8.2017	1.8.2018	1.8.2020	1.8.2025
Kindergarten	SK	1/9													
				Geburten											
				07/02- 06/03	07/03- 07/04	08/04- 08/05	09/05- 09/06	10/06- 09/07	10/07- 09/08	10/08- 09/09	10/09- 09/10	10/10- 09/11	10/11- 09/12	10/13- 09/14	10/18- 09/19
Kindergarten	GS	8/144		40	34	26	31	27	24	24	24	24	24	24	24
Grundschule I	GS	8/181		51	43	33	39	35	30	30	30	30	30	30	30
Grundschule II	GS	4/80		22	19	15	17	15	13	13	13	13	13	13	13
Kindergarten	GS	4/77		22	18	14	16	15	12	12	12	12	12	12	12
				Geburten											
				07/98- 06/99	07/99- 06/00	07/00- 06/01	07/01- 06/02	07/02- 06/03	07/03- 07/04	08/04- 08/05	09/05- 09/06	10/06- 09/07	10/07- 09/08	10/09- 09/10	10/14- 09/15
Grundschule I	HS	12/181	20%	25	24	23	25	27	23	18	21	18	16	16	16
Grundschule II	RS	17/412	50%	64	58	56	63	68	57	44	51	46	40	40	40
Grundschule III	Gy Kl 5+6	4/127	30%	38	35	34	38	40	34	26	31	28	23	23	23
zusätzlich aus Westerstede				16	19	20	16	14	20	28	23	26	31	31	31
				Geburten											
				07/93- 06/94	07/94- 06/95	07/95- 06/96	07/96- 06/97	07/97- 06/98	07/98- 06/99	07/99- 06/00	07/00- 06/01	07/01- 06/02	07/02- 07/03	08/04- 08/05	10/09- 09/10
Kindergarten	Gy Sek. II		85%	29	29	37	33	36	32	30	29	32	34	22	20
v. Sek. I															

zwei Grundschulen:
den Einschulungsjahren 2010/11, 2011/12 und 2012/13 beträgt der Geburtenzeitraum jeweils 13 Monate.
zwei HS/RS/GY
den Einschulungsjahren 2014/15, 2015/16 und 2016/17 beträgt der Geburtenzeitraum jeweils 13 Monate.
zwei Gym Sek. II
den Einschulungsjahren 2018/2019 und 2020/21 beträgt der Geburtenzeitraum jeweils 13 Monate.

rot = Prognose

Raumbedarfsberechnung
Gemeinde Apen

Nr.	Schulstandort und Schulanlage	Bestand 01.01.2009					mittelfristiger Zielplan 01.08.2017							langfristiger Zielplan 01.08.2025							sonstige Angaben	
		Nutzung	AUR	FUR	UE	Nutzung	Klassen- verband/ Lerngruppe	Bedarf			Fehl (-) Überhang (+)			Nutzung	Klassen- verband/ Lerngruppe	Bedarf			Fehl (-) Überhang (+)			
								AUR	FUR	UE	AUR	FUR	UE			AUR	FUR	UE	AUR	FUR		UE
	2	3	4	5	6	7	8	9	10	11	12	13	14	15	16	17	18	19	20	21	22	23
	Apen	GS	8	2	1	G=1zügig	4	4	1	1	+4	+1	0	G=1zügig	4	4	1	1	+4	+1	0	0
	Augustfehn I	GS	8	5	1	G=2zügig	8	8	2	1	0	+3	0	G=2zügig	8	8	2	1	0	+3	0	0
	Augustfehn II	GS	4	1		G=1zügig	4	4	1	1	0	0	-1	G=1zügig	4	4	1	1	0	0	-1	0
	Nordloh	GS + SK	6	1	1	G=1zügig	5	5	1	1	+1	0	0	G=1zügig	5	5	1	1	+1	0	0	0
	Apen	HS/RS	7	3	1	HS=1zügig RS=2zügig	7	7	2	1,1	0	+1	-0,1	HS=1zügig RS=2zügig GY=2zügig	7	7	2	1,1	0	+1	-0,1	0
	Gym. Außenstelle	Kl.5+6	4	1	0	GY=2zügig	4	4	1		0	0			4	4	1		0	0		
	Augustfehn I	HS/RS	22	12	3	HS=1zügig RS=2zügig	11	11	6	1,1	+11	+6	+1,9	HS=1zügig RS=2zügig	11	11	6	1,1	+11	+6	+1,9	

verkürzen:

HS/RS nutzt die Schulgebäude in Apen und Augustfehn I.

ch den mittel- und langfristigen Rückgang der HS in die Einzügigkeit und der RS in die Zweizügigkeit entsteht ein Überhang von bis zu 11 AUR am

ndort Augustfehn.

rechnerische Überhang von 6 FUR in der HS/RS Augustfehn I wird durch den Ganztagschulbetrieb ausgeglichen.

Bedarf an Sportübungseinheiten ist insgesamt in der Gemeinde auch langfristig voll abgedeckt.

3.1 Gemeinde Bad Zwischenahn

Beschreibung des Ist-Zustandes:

In der Gemeinde Bad Zwischenahn werden die Schülerinnen und Schüler in sechs Grundschulen, einer Hauptschule, einer Realschule und einem Gymnasium beschult.

Die Schülerinnen und Schüler mit sonderpädagogischem Förderbedarf mit dem Schwerpunkt Lernen werden an der Astrid-Lindgren-Schule in Edeweicht beschult.

Anmerkungen zur Planung:

Die Grundschule Elmendorf/Aschhausen geht mittelfristig auf eine Einzügigkeit zurück. Dies ist bei zukünftigen Planungen zu berücksichtigen.






Das Gymnasium wird in den Klassen 5 bis 9 am Schulstandort Bad Zwischenahn mittelfristig und auch langfristig vierzünftig geführt. In der Außenstelle des Gymnasiums in Edeweicht werden die Klassen 5 bis 9 mittelfristig ebenfalls vierzünftig und langfristig dreizünftig geführt.

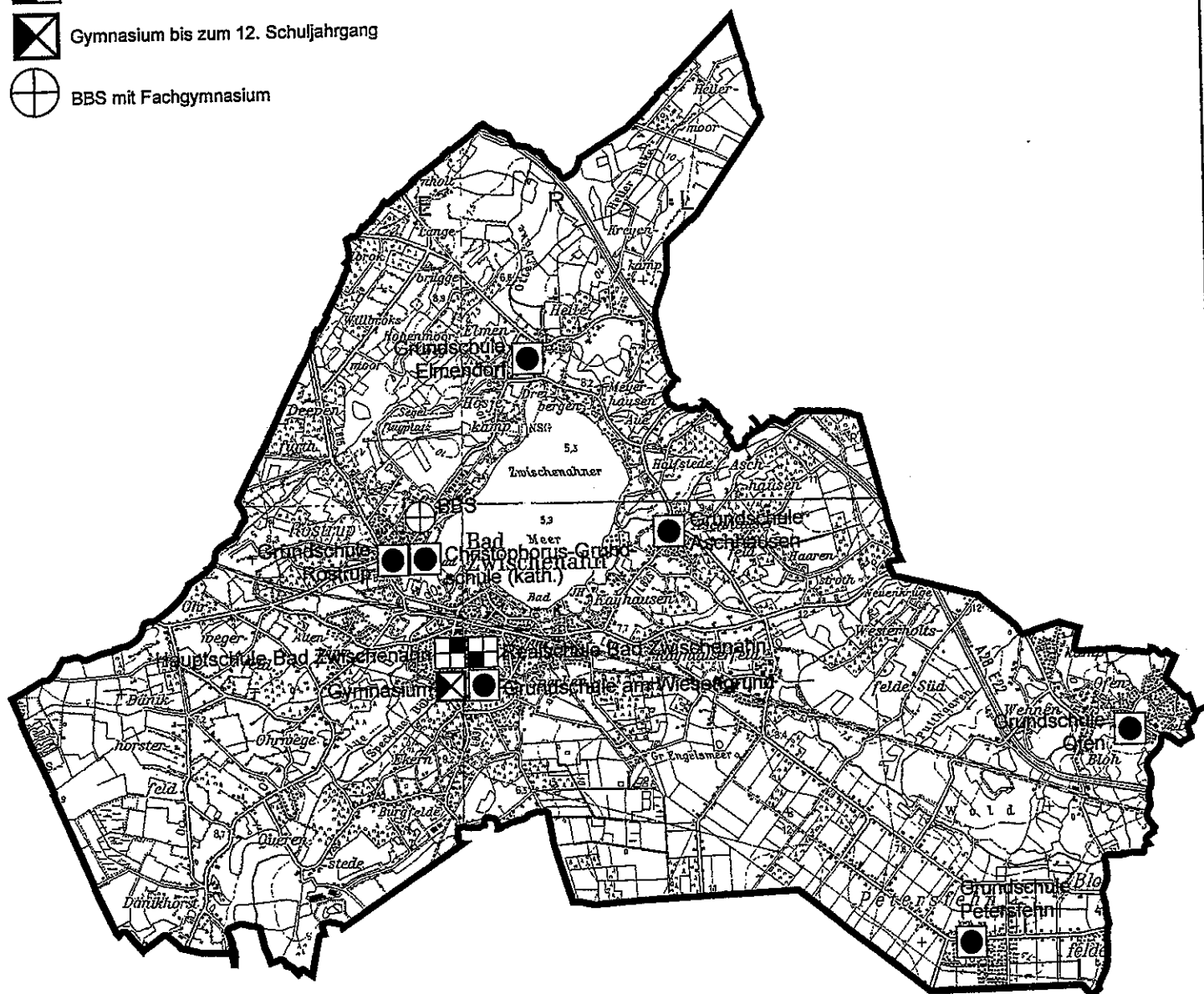
Die nach der Verordnung zur Schulentwicklungsplanung vorgesehene Höchstzügigkeit von sechs Zügen für Gymnasien im Sekundarbereich I wird auch langfristig hinsichtlich des Gymnasiums Bad Zwischenahn-Edeweicht einschließlich Außenstelle um einen Zug überschritten.

Gemeinde Bad Zwischenahn

-26-

Schulstandorte

-  Grundschule
-  Hauptschule
-  Realschule
-  Gymnasium bis zum 12. Schuljahrgang
-  BBS mit Fachgymnasium



Beschreibung der Einzugsbereiche (Orte bzw. Ortsteile) – Gemeinde BAD ZWISCHENAHN

1. GS Elmendorf/Aschhausen – VHGS -

a) Grundeinzugsbereich:

Elmendorf, Helle, Aschhausen, Kayhausen und Kayhauserfeld nördlich der Bahnlinie

b) grenzüberschreitender Schuleinzugsbereich mit der GS Wiefelstede und GS Gießelhorst:
Gemeindeteile Hellermoor

2. GS Ofen – VHGS -

Westerholtsfelde, Wehnen, Ofen und von Bloh das Gebiet nördlich der Haaren sowie von der Stadt Oldenburg laut vertraglicher Vereinbarung die Flugplatzsiedlung

3. GS Petersfehn – VGS -

Petersfehn I, Petersfehn II, Kayhauserfeld südlich der Bahnlinie und von Bloh das Gebiet südlich der Haaren

4. GS Rostrup – VGS -

Ohrwege, Rostrup I und Rostrup II sowie Dänikhorst

5. GS am Wiesengrund – VHGS -

Ekern, Specken und der Ort Bad Zwischenahn

6. Christophorus-Grundschule Bad Zwischenahn – VHGS -

Zum Schulbezirk der Christophorus-Grundschule für Schüler katholischen Bekenntnisses gehört das Gemeindegebiet Bad Zwischenahn

7. HS Bad Zwischenahn - Ganztagschule

a) Grundeinzugsbereich:

Gemeindegebiet Bad Zwischenahn

b) grenzüberschreitender Schuleinzugsbereich mit der R-D-S Westerstede und der HS Wiefelstede

Gemeindeteil Hellermoor

8. RS Bad Zwischenahn

a) Grundeinzugsbereich:

Gemeindegebiet Bad Zwischenahn

b) grenzüberschreitender Schuleinzugsbereich mit der R-D-S Westerstede und der RS Wiefelstede

Gemeindeteil Hellermoor

9. Gymnasium Bad Zwischenahn-Edeweicht – Ganztagschule

a) Einzugsbereich für die Jahrgänge 5 - 9

Gemeinde Bad Zwischenahn

b) Einzugsbereich für den Jahrgang 10

Gemeinde Bad Zwischenahn und Gemeinde Edeweicht

10. Außenstelle des Gymnasiums Bad Zwischenahn-Edeweicht in Edeweicht - Ganztagschule

a) Einzugsbereich für die Jahrgänge 5 - 9

Gemeinde Edeweicht

Bestandsaufnahme - Schulorganisation - Klassenverbände sowie Schülerinnen und Schüler in allgemein bildenden Schulen

Nr.	Schulstandort und Schule	Schulform	Schulträger	VK	Anzahl der Klassenverbände bzw. Lerngruppen/Anzahl der Schülerinnen und Schüler													Anzahl der Schülerinnen und Schüler				
					Primarbereich			Sekundarbereich I						Sekundarbereich II				SchülerInnen und				
					Kl. 1	Kl. 2	Kl. 3	Kl. 4	Kl. 5	Kl. 6	Kl. 7	Kl. 8	Kl. 9	Kl. 10	Kl. 11	Kl. 12	Kl. 13	P	Sek I	Sek II	Sum	
2		3	4	5	6	7	8	9	10	11	12	13	14	15	16	17	18	19	20	21	22	
	Bad Zwischenahn Umlandstraße	GS	G		2/43	2/53	2/49	2/48											193			193
	Bad Zwischenahn Rehdamm	HS	G						2/43	3/52	2/46	4/82	2/52	2/31					306			306
	Bad Zwischenahn Humboldtstraße	RS	G						4/101	4/109	3/76	3/80	3/90	4/112					568			568
	Bad Zwischenahn, Humboldtstraße und Außenstelle Edewecht, Göhlenweg	Gy	G						7/218	8/236	7/198	7/191	7/183	6/141	6/161	114	106	1.167	381		1.548	
	Elmendorf/Aschhausen, Turngartenstr. und Herbartstr.	GS	G		2/55	2/39	2/44	2/56											194			194
	Ofen, Alte Dorfstraße	GS	G		2/48	3/63	2/36	2/44											191			191
	Petersfehn, Mittellinie	GS	G		3/61	3/67	3/67	2/50											245			245
	Rostrup, Christophorus-Grundschule Bad Zwischenahn, Elmendorfer Straße	GS	G		1/23	1/17	1/20	1/20											80			80
	Rostrup, Elmendorfer Straße	GS	G		5/69	5/74	2/42	3/57											242			242

t steigern" an der Hauptschule und den vier Sprachheilklassen an der Grundschule Rostrup

Darstellung der Bestandsaufnahme - Herkunftsorte der auswärtigen Schülerinnen und Schüler in allgemein bildenden Schulen

Nr.	Schulstandort und Schule	Schulform	Anzahl der Schülerinnen und Schüler insgesamt	davon auswärtige Schülerinnen und Schüler mit Wohnsitz							auswärtige Schülerinnen und Schüler insgesamt	sonstige Angaben	
				Apfen	Barkeel	Edeweicht	Friesoythe	Jümme	Oldenburg	Rastede			Westerstede
	Bad Zwischenahn	GS	193							1	1		
	Bad Zwischenahn	HS	306			8		1		1	11		Mit Projektklasse "Abschlussquote erhöhen, Berufsfähigkeit steigern"
	Bad Zwischenahn	RS	568			2					2		
	Bad Zwischenahn	GY	1.548	6	1	700	2		2	1	12	47	
	Elmendorf/ Aschhausen	GS	194									1	
	Ofen	GS	191						22			1	
	Petersfehn	GS	245			2						23	
	Petersfehn	GS										2	
	Rostrup, Christophorus- Grundschule Bad Zwischenahn	GS	80			6							
	Zwischenahn	GS											
	Rostrup	GS	242			11				3		2	Für Schüler kath. Bekenntnisses Mit Sprachheilklassen

Vergleich Geburten mit tatsächlicher Einschulung Gemeinde Bad Zwischenahn

Geburtenzeitraum	Geburten	Schuljahr	tatsächliche Einschulungen	Quote
07/94 - 06/95	263	2001/02	284	107,98%
07/95 - 06/96	229	2002/03	261	113,97%
07/96 - 06/97	274	2003/04	303	110,58%
07/97 - 06/98	265	2004/05	279	105,28%
07/98 - 06/99	288	2005/06	267	92,71%
07/99 - 06/00	251	2006/07	247	98,41%
07/00 - 06/01	293	2007/08	289	98,63%
07/01 - 06/02	295	2008/09	284	96,27%
		Durchschnitt		102,98%

**Übergangsquoten
Gemeinde Bad Zwischenahn**

	Hauptschule in %	Realschule in %	Gymnasium in %
01.08.2004	17,93	39,82	42,25
01.08.2005	19,49	33,47	47,03
01.08.2006	16,44	38,67	44,89
01.08.2007	15,94	39,49	44,57
01.08.2008	16,93	39,37	43,70
Durchschnitt der letzten 5 Jahre	17,35	38,16	44,49
gerundet	17,00	38,00	45,00

Gemeinde Bad Zwischenahn

[illegible]

reis Grundschulen:

in Einschulungsjahren 2010/11, 2011/12 und 2012/13 beträgt der Geburtenzeitraum jeweils 13 Monate.

re: HS/RS/GY

an Einschulungsjahren 2014/15, 2015/16 und 2016/17 beträgt der Geburtenzeitraum jeweils 13 Monate.

reis Gym Sek. II

in Einschulungsjahren 2018/2019 und 2020/21 beträgt der Geburtenzeitraum jeweils 13 Monate.

rot = Prognose

Raumbedarfsberechnung Gemeinde Bad Zwischenahn

r.	Schulstandort und Schulanlage	Bestand 01.01.2009					mittelfristiger Zielplan 01.08.2017										langfristiger Zielplan 01.08.2025										sonstige Angaben
		Nutzung	AUR	FUR	UE	Nutzung	Klassen	Bedarf			Fehl (-) Überhang (+)			Klassen	Nutzung	Bedarf			Fehl (-) Überhang (+)								
								AUR	FUR	UE	AUR	FUR	UE			AUR	FUR	UE	AUR	FUR	UE						
2		3	4	5	6	7	8	9	10	11	12	13	14	15	16	17	18	19	20	21	22	23					
	Rostrup	SK	1																								
	Elmendorf/Aschhausen	GS	8	1	2	G=1zügig	4	4	1	1	+4	0	+1	G=1zügig	4	4	1	1	+4	0	+1						
	Ofen	GS	9	4	1	G=2zügig	8	8	2	1	+1	+2	0	G=2zügig	8	8	2	1	+1	2	0						
	Petersfehn	GS	11	3	2	G=2zügig	8	8	2	1	+3	+1	+1	G=2zügig	8	8	2	1	+3	+1	+1						
	Rostrup	GS	16	6	1	G=3zügig	12	12	3	1,2	+4	+3	-0,2	G=3zügig	12	12	3	1,2	+4	+3	-0,2						
		Sprachheilklassen + SKG																									
	Am Wiesengrund	GS	12	3	0	G=3zügig	12	12	3	1,2	0	0	-1,2	G=3zügig	12	12	3	1,2	0	0	-1,2						
	Christophorus	GS	4	0	0	G=1zügig	4	4	1	1	0	-1	-1	G=1zügig	4	4	1	1	0	-1	-1						
	Bad Zwischenahn	HS	15	11		HS=2zügig	12	12	6	1,2	+3	+5		HS=2zügig	12	12	6	1,2	+3	+5							
	Bad Zwischenahn	RS	23	13	6	RS=4zügig	24	24	8	2,4	-1	+5		RS=4zügig	24	24	8	2,4	-1	+5							
	Bad Zwischenahn	Gy	33	30		KI 5 - 9=4zügig KI 10=7zügig	27	24	10	2,7			-1,4	KI 5 - 9=4zügig KI 10=7zügig	27	24	10	2,7			-1,4						
						Kurssystem KI 11 + 12	22	18	8	1,1	-9	+12		Kurssystem KI 11 + 12	22	18	8	1,1	-9	+12							

erklungen:

Raumbedarf ist bei den GS, HS und RS nach dem Stammklassenprinzip und beim Gy nach dem Wanderklassenprinzip berechnet.

GS Petersfehn wird mittelfristig zweizügig geführt, so dass ein Raumüberhang von 3 AUR entsteht.

GS Rostrup wird dreizügig geführt. Der Raumüberhang von 4 AUR wird von Sprachheilklassen und Schulkindergarten genutzt.

HS wird zweizügig geführt. Der Raumüberhang von 3 AUR und 5 FUR wird durch den Ganztagschulbetrieb und

erklussen - z.Zt Abschlussquote erhöhen - genutzt.

n Gy wird das Fehl von 9 AUR durch den Überhang von 11 FUR ausgeglichen, weil die Kursklassen der Jahrgänge 11 + 12 mit

: 18 Schülern auch den allgemeinen Unterricht in den FUR oder Gruppenräumen durchführen können.

4.1 Gemeinde Edewecht

Beschreibung der Ist-Zustandes:

In der Gemeinde Edewecht werden die Schülerinnen und Schüler in vier Grundschulen, einer Haupt- und Realschule und der Außenstelle des Gymnasiums Bad Zwischenahn-Edewecht in den Jahrgängen 5 bis 9 unterrichtet.

Die Schülerinnen und Schüler mit sonderpädagogischem Förderbedarf mit dem Schwerpunkt Lernen werden in der Astrid-Lindgren-Schule beschult. In der Astrid-Lindgren-Schule werden auch die Schülerinnen und Schüler mit dem sonderpädagogischen Förderbedarf Geistige Entwicklung unterrichtet. Insoweit ist der Einzugsbereich auf das gesamte Kreisgebiet ausgedehnt.

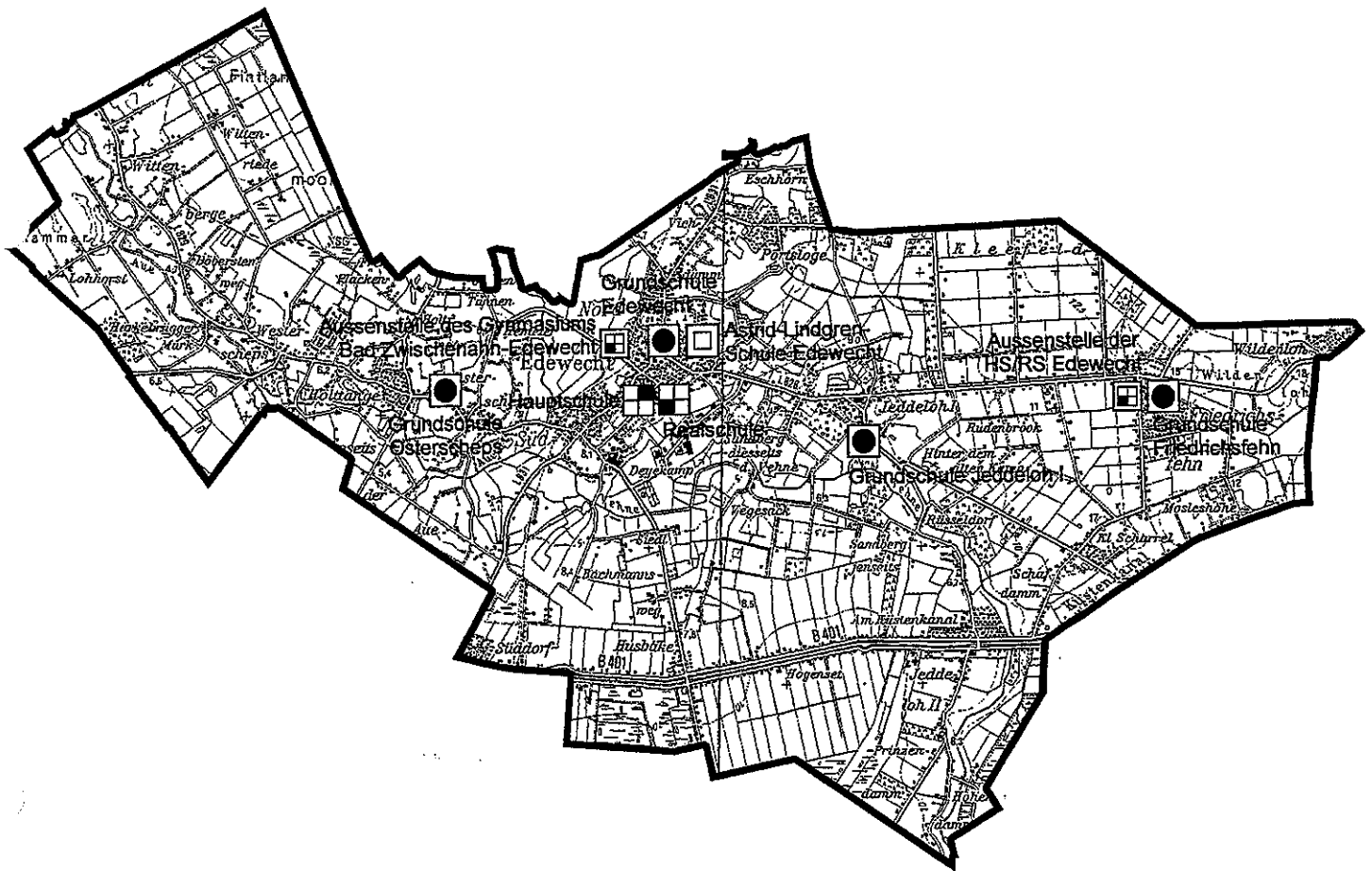
Die Hauptschule wird mittelfristig und auch langfristig einzügig geführt. Der Hauptschulstandort in Osterscheps wird zurzeit noch in den Jahrgängen 8 und 9 einzügig geführt und läuft mit Ablauf des Schuljahres 2009/2010 aus.

Anmerkungen zur Planung:







Hinsichtlich der gymnasialen Außenstelle wird auf die Ausführungen bei der Gemeinde Bad Zwischenahn verwiesen.

Gemeinde Edewecht

-36-



Schulstandorte

-  Förderschule
-  Grundschule
-  Hauptschule
-  Realschule
-  Gymnasium Bad Zwischenahn-Edewecht Aussenstelle
-  Haupt- und Realschule Edewecht Aussenstelle

Beschreibung der Einzugsbereiche (Orte bzw. Ortsteile) – Gemeinde Edewecht

1. **GS Edewecht – VHGS -**
Edewecht und Portsloge
2. **GS Friedrichsfehn – VHGS -**
Friedrichsfehn, Wildenloh, Kleefeld
3. **GS Jeddelloh I – VGS -**
Jeddelloh I, Jeddelloh II, Klein Scharrel
4. **GS Osterscheps – VGS -**
Osterscheps, Husbäke, Süddorf, Westerscheps, Wittenberge
5. **HS Osterscheps**
Ratsbeschluss vom 14.05. 2007: Ab Schuljahr 2007/08 wird die HS Osterscheps keine weiteren Schüler/innen aufnehmen.
Auslaufende Regelung:
Schuljahr 2008/09: Jahrgänge 8 und 9 Schulbezirk der GS Osterscheps
Schuljahr 2009/10: Jahrgang 9 Schulbezirk der GS Osterscheps
6. **HS Edewecht – Ganztagschule -**
Gemeinde Edewecht
Auslaufende Regelung:
Schuljahr 2008/09: Ohne Jahrgänge 8 und 9 des Schulbezirkes der GS Osterscheps
Schuljahr 2009/10: Ohne Jahrgang 9 des Schulbezirkes der GS Osterscheps.
7. **RS Edewecht - Ganztagschule -**
Grundschulbezirke Osterscheps ohne Gemeindeteile Husbäke und Süddorf sowie GS Edewecht ohne Gemeindeteil Portsloge
8. **Außenstelle Friedrichsfehn der RS Edewecht - Ganztagschule -**
Schulbezirke der GS Friedrichsfehn und Jeddelloh sowie die Gemeindeteile Husbäke, Süddorf, Portsloge

9. **Astrid-Lindgren-Schule (Förderschule L und G) – Ganztagsschule -**
Edewecht sowie aufgrund einer entsprechenden Vereinbarung das Gebiet der Gemeinde
Bad Zwischenahn
G-Bereich – Schüler aus dem gesamten Landkreis Ammerland

Nachrichtlich:

Außenstelle des Gymnasiums Bad Zwischenahn-Edewecht in Edewecht –
Ganztagsschule
Einzugsbereich für die Jahrgänge 5 – 9 = Gemeinde Edewecht

Bestandsaufnahme - Schulorganisation - Klassenverbände sowie Schülerinnen und Schüler in allgemein bildenden Schulen

Nr.	Schulstandort und Schule	Schulform	Schulträger	VK (f)/SKG	Anzahl der Klassenverbände bzw. Lerngruppen/Anzahl der Schülerinnen und Schüler													Anzahl der Schülerinnen und Schüler insgesamt				
					Primarbereich				Sekundarbereich I								Sekundarbereich II					
					Kl.1	Kl.2	Kl.3	Kl.4	Kl.5	Kl.6	Kl.7	Kl.8	Kl.9	Kl.10	Kl.11	Kl.12	Kl.13	P	Sek I	Sek II	Sum	
1	2	3	4	5	6	7	8	9	10	11	12	13	14	15	16	17	18	19	20	21	22	
1	Osterscheps Edewecht	SKG	G	1/12															12			12
2	Hauptstraße	GS	G		4/97	5/112	5/107	4/106											422			422
3	Friedrichsfehn Schulstraße	GS	G		3/76	3/70	4/88	3/69											303			303
4	Jeddelloh I	GS	G		2/40	2/42	2/41	2/40											163			163
5	Osterscheps Zur Schule	GS	G		2/55	2/58	3/57	2/47											217			217
6	Edewecht Breeweg	HS	G						2/36	2/45	2/46	3/71	2/44	2/31					273			273
7	Osterscheps Zur Schule	HS	G						--	--	--	1/13	1/11						24			24
8	Edewecht Breeweg Außenstelle	RS	G						2/50	3/73	3/72							195				195
9	Astrid-Lindgren- Schule	SoL	G		1+2 1/7	3 1/9	3+4 1/9		2/18	1/11	2/19	2/18	2/20	1/12				25	61			86
10	nachrichtlich Edewecht Göhlenweg	GY	G						3/101	4/118	3/89	3/91	3/79					478				478

Darstellung der Bestandsaufnahme - Herkunftsorte der auswärtigen Schülerinnen und Schüler in allgemein bildenden Schulen

1. Nr.	Schulstandort und Schule	Schulform	Anzahl der Schülerinnen und Schüler insgesamt	davon auswärtige Schülerinnen und Schüler mit Wohnsitz im Landkreis bzw. in der Gemeinde												Auswärtige Schülerinnen und Schüler insgesamt	Sonstige Angaben			
				Bad Zwischenahn	Oldenburg	Bösel	Wardenburg	Friesoythe	Barßel	Apen	Westerstede	Wiefelstede	Rastede	Saterland						
1	2	3	4	5	6	7	8	9	10	11	12	13	14	15	16	17	18	19	20	21
1	Osterscheps	SKG	12	1															1	
2	Edewecht	GS	422	1															1	
3	Friedrichstehn	GS	303	8			2												10	
4	Jeddeloh I	GS	163			2													2	
5	Osterscheps	GS	217	14				1	1										16	
6	Edewecht	HS	273	8	3	3					1								15	
7	Osterscheps	HS	24	1															1	
8	Edewecht	RS	709	12	1				1		1								15	
9	Astrid-Lindgren Schule	SoL SoG	123 85	40 18						2 9	4 17		1 10						47 62	
10	nachrichtlich Edewecht	GY	478																	

**Vergleich Geburten mit tatsächlicher Einschulung
Gemeinde Edewecht**

Geburtenzeitraum	Geburten	Schuljahr	tatsächliche Einschulungen	Quote
07/94 - 06/95	261	2001/02	298	114,18%
07/95 - 06/96	251	2002/03	288	114,74%
07/96 - 06/97	289	2003/04	310	107,27%
07/97 - 06/98	257	2004/05	287	111,67%
07/98 - 06/99	268	2005/06	272	101,49%
07/99 - 06/00	287	2006/07	292	101,74%
07/00 - 06/01	253	2007/08	265	104,74%
07/01 - 06/02	258	2008/09	268	103,88%
		Durchschnitt		107,46%

Übergangsquoten Gemeinde Edewecht

	Hauptschule in %	Realschule in %	Gymnasium in %
01.08.2004	19,92	39,00	41,08
01.08.2005	19,36	44,44	36,20
01.08.2006	8,92	52,71	38,37
01.08.2007	12,37	47,42	40,21
01.08.2008	11,76	48,63	39,61
Durchschnitt der letzten 5 Jahre	14,47	46,44	39,09
Tendenz	12,00	48,00	40,00

In Absprache mit der Gemeinde Edewecht wird an Stelle des Durchschnittswertes der letzten 5 Jahre von den tendenziell erkennbaren Übergangsquoten ausgegangen.

Gemeinde Edewecht

Jahr	Schulform	Bestand Klassen Schüler/innen	Über- gangs- quote %	Voraussichtliche Einschulung											
				1.8.2009	1.8.2010	1.8.2011	1.8.2012	1.8.2013	1.8.2014	1.8.2015	1.8.2016	1.8.2017	1.8.2018	1.8.2020	1.8.2025
Kindersch.	SK	01/12													
				Geburten 07/02- 06/03	07/03- 07/04	08/04- 08/05	09/05- 09/06	10/06- 09/07	10/07- 09/08	10/08- 09/09	10/09- 09/10	10/10- 09/11	10/11- 09/12	10/13- 09/14	10/18- 09/19
weicht	GS	18/422		97	98	102	120	75	59	57	57	57	57	57	57
drichstehn	GS	13/303		89	74	84	64	52	51	49	49	49	49	49	49
feloh I	GS	8/163		45	43	40	35	37	32	31	31	31	31	31	31
arscheps	GS	9/217		46	48	55	32	31	32	31	31	31	31	31	31
				07/98- 06/99	07/99- 06/00	07/00- 06/01	07/01- 06/02	07/02- 06/03	07/03- 07/04	08/04- 08/05	09/05- 09/06	10/06- 09/07	10/07- 09/08	10/09- 09/10	10/14- 09/15
wecht/Os	HS	15/297	12%	38	41	37	38	33	31	34	30	23	21	20	19
wecht/Fr.	RS	27/709	48%	125	134	122	123	133	127	135	120	94	83	81	78
wecht	Gy Sek.I	16/478	40%	109	117	106	107	111	104	112	101	78	70	67	64
				07/93- 06/94	07/94- 06/95	07/95- 06/96	07/96- 06/97	07/97- 06/98	07/98- 06/99	07/99- 06/00	07/00- 06/01	07/01- 06/02	07/02- 07/03	09/04- 09/05	10/09- 09/10
Zw'ahn/	Gy Sek.II		40%	80	101	98	105	98	93	99	90	91	94	95	57
wecht			davon 85%												
id-															
gren- ule	FÖS- L + G	L = 13/86 = 1163	G	Zuweisung erfolgt im Einzelfall, soweit sonderpädagogischer Förderbedarf - Lernhilfe oder geistige Behinderung - festgestellt wird.											

veis Grundschulen:
 an Einschulungsjahren 2010/11, 2011/12 und 2012/13 beträgt der Geburtenzeitraum jeweils 13 Monate.
 veis HS/RS/GY
 an Einschulungsjahren 2014/15, 2015/16 und 2016/17 beträgt der Geburtenzeitraum jeweils 13 Monate.
 veis Gym Sek. II
 an Einschulungsjahren 2018/2019 und 2020/21 beträgt der Geburtenzeitraum jeweils 13 Monate.

rot = Prognose

Raumbedarfsberechnung
Gemeinde Edewecht

Nr.	Schulstandort und Schulanlage	Bestand 01.01.2009				mittelfristiger Zielplan 01.08.2017								langfristiger Zielplan 01.08.2025								sonstige Angaben	
		Nutzung	AUR	FUR	UE	Nutzung	Klassen	Bedarf			Fehl (-) Überhang (+)			Nutzung	Klassen	Bedarf			Fehl (-) Überhang (+)				
								AUR	FUR	UE	AUR	FUR	UE			AUR	FUR	UE	AUR	FUR	UE		
	2	3	4	5	6	7	8	9	10	11	12	13	14	15	16	17	18	19	20	21	22	23	
	Edewecht	GS	16	3		1 G=3zügig	12	12	3	1,2	+4	0	-0,2	G=3zügig	12	12	3	1,2	+4	0	-0,2		
	Friedrichsfehn	GS	13	3		1 G=3zügig	12	12	3	1,2	+1	0	-0,2	G=3zügig	12	12	3	1,2	+1	0	-0,2		
	Jeddehoh I	GS	8	2		1 G=2zügig	8	8	2	1	0	0	0	G=2zügig	8	8	2	1	0	0	0		
	Osterscheeps	GS +	15	6		1 G=2zügig	8	8	2	1	+6	+4	0	G=2zügig	8	8	2	1	+6	+4	0		
		SKG				SKG	1	1	1					SKG	1	1	1				0		
	Edewecht und Außenstelle	HS + RS	43	23	5	HS=1zügig	6	6	3	3	+13	+12	+2	HS=1zügig	6	6	3	2,4	+19	+14	+2,6		
	Friedrichsfehn					RS=4zügig	24	24	8					RS=3zügig	18	18	6						
	Gymnasium	Kl. 5 - 9	20	8	2	Gy=4zügig	20	20	7	2	0	+1	0	Gy=3zügig	15	15	5	1,5	+5	+3	+0,5		

merkungen:

GS und HS Osterscheps verliert den gesamten Hauptschulbereich. Die zur Zeit dort noch unterrichteten 2 HS-Klassen der Jahrgänge 8 + 9 den zu Ende geführt.

HS wird mittelfristig 1zügig und die RS mittelfristig 4zügig und langfristig 3zügig geführt. Der voraussichtliche erhebliche Raumüberhang von 13 AUR 12 FUR ist unter Einbeziehung der HS/RS-Gebäude in Edewecht und Friedrichsfehn ermittelt. Bis einschl. des Schuljahres 2016/17 wird die HS noch 1zügig und die RS noch fünfzügig geführt, d.h. der festgestellte Raumüberhang wird erst danach eintreten.

5. Gemeinde Rastede

Beschreibung des Ist-Zustandes:

Die Schülerinnen und Schüler in der Gemeinde Rastede werden in sechs Grundschulen und der Kooperativen Gesamtschule beschult.

In der nach Schulzweigen gegliederten Kooperativen Gesamtschule sind Hauptschule, Realschule und Gymnasium einschließlich Sekundarbereich II zusammengefasst. Der Einzugsbereich umfasst das Gemeindegebiet Rastede und hinsichtlich des gymnasialen Zweigs auch die Gemeinde Wiefelstede. Durch die dramatischen Veränderungen der Übergangsquoten zugunsten der Gymnasien hat sich auch die Anzahl der Wiefelsteder Schülerinnen und Schüler, die den gymnasialen Zweig der KGS besuchen, deutlich erhöht. Auch ist festzustellen, dass die Schülerinnen und Schüler, die sich zunächst für den gymnasialen Zweig der KGS anmeldeten und anschließend in den Realschul- oder Hauptschulzweig wechseln, in der KGS verbleiben. Durch diese Entwicklung wird der HS-/ RS-Bereich am Schulstandort Wiefelstede geschwächt.

Schülerinnen und Schüler mit sonderpädagogischem Förderbedarf mit dem Schwerpunkt Lernen werden in der Schule am Voßbarg (FÖS-L) unterrichtet. Der Einzugsbereich dieser Schule bezieht sich auf die Gebiete der Gemeinden Rastede und Wiefelstede.

Anmerkungen zur Planung:

Der Rückgang der Schülerzahlen in den Grundschulen Loy und Leuchtenburg ist bei künftigen Planungen zu berücksichtigen.

Der Hauptschulzweig der KGS wird mittelfristig und auch langfristig zweizügig, der Realschulzweig der KGS dreizügig geführt. Der Gymnasialzweig der KGS wird einschl. der wiefelsteder Schülerinnen und Schüler langfristig fünfzügig geführt.




Würde das Schüleraufkommen gemeindeweise getrennt, ergäben sich jeweils 3 Züge für rasteder und wiefelsteder Schülerinnen und Schüler.

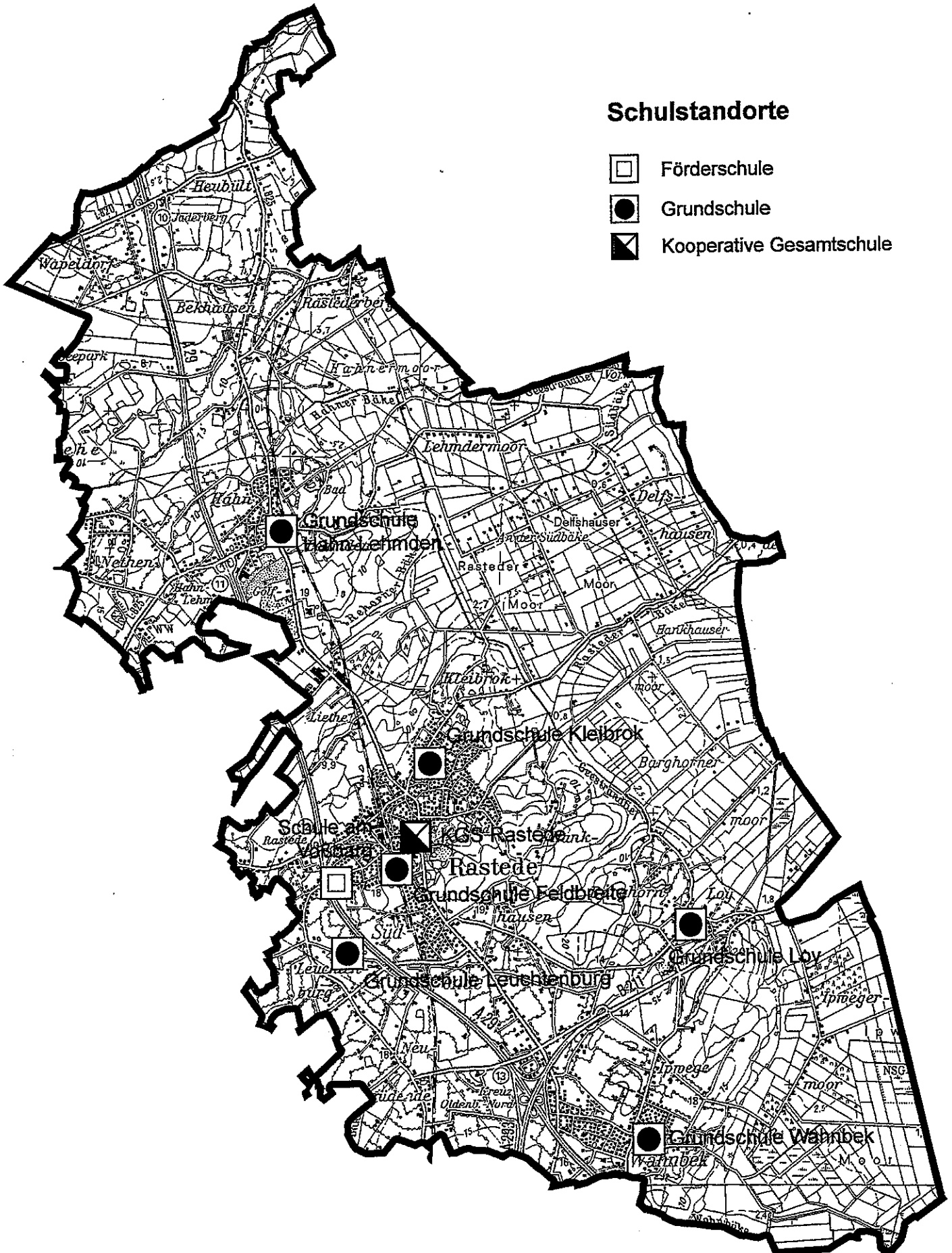
Die Verordnung zur Schulentwicklungsplanung sieht eine langfristige Höchstzügigkeit der KGS von insgesamt 9 Zügen vor. Die derzeitige Planung weist 10 Züge aus.

Ohne das wiefelsteder Gymnasialschüleraufkommen wären dies 2 Züge HS, 3 Züge RS und 3 Züge GY, insgesamt 8 Züge.

Gemeinde Rastede

Schulstandorte

-  Förderschule
-  Grundschule
-  Kooperative Gesamtschule



Beschreibung der Einzugsbereiche (Orte bzw. Ortsteile) – Gemeinde RASTEDE

1. GS Kleibrok – VGS –

Hankhausen I, Hankhausen II, mit Ausnahme der Straßen Am Heidkamp, Buchenstr. 2a - 77, Braker Chaussee 21, 31, 37 und 39, Loyer Weg 17 - 120, Denkmalsweg, Emsoldstr., Kiefernweg, Oldenburger Str. 48 - 100 (gerade Zahlen), Rastede I, mit Ausnahme der Straßen Oldenburger Str. 218 - 244 (gerade Zahlen), Friedhofsweg, Rastede II, nur die Straßen Schwalbenstr., Finkenstr., Auf der Raade, Achtern Nordpol, Raiffeisenstr. 2 - 34 (gerade Zahlen), Oldenburger Str. 281 - 429 (ungerade Zahlen), Kleibrok, nur die Straßen Kleibroker Str. 113 - 201, Logenmannsdamm 2 - 62, Roggenmoorweg, Hasenbült, Speckweg 2 - 12

2. GS Hahn-Lehmden – VGS -

Hahn, Lehmden, Nethen, Lehmdermoor, Wapeldorf, Heubült, Rastederberg, Bekhausen, Delfshausen, Kleibrok, mit Ausnahme der Straßen Kleibroker Str. 113 - 201, Logenmannsdamm 2 - 62, Roggenmoorweg, Hasenbült, Speckweg 2 - 12, Liethe, nur östlich der K131 bis Bahnübergang

3. GS Wahnbek – VGS -

Wahnbek Ipwege, Ipweger Moor, Barghorn, nur die Straßen Tannenkrugsiedlung – Tannenkrugstr. 41 - 47

4. GS Loy – VGS -

Loy, Barghorn, mit Ausnahme der Straßen Tannenkrugsiedlung – Tannenkrugstr. 41 - 47, Hankhausen II, nur die Straßen Am Heidkamp, Buchenstr. 2a - 77, Braker Chaussee 21, 31, 37 und 39, Loyer Weg 17 - 120, Denkmalsweg, Emsoldstr., Kiefernweg

5. GS Leuchtenburg – VGS -

Leuchtenburg, mit Ausnahme der Straßen Moorweg, An der Brücke, Neusüdende I, Neusüdende II, Südende I, nur die Straßen Im Dreieck, Richtweg, Schmiedeweg, Auf dem Kamp, Oldenburger Str. 73 - 85 (ungerade Zahlen), Hirschtoweg 4 - 31 (ungerade Zahlen), Zum Damm, Fasanenstr., Hermann-Löns-Str., Jagdweg, Taubenstr., Schnepfenweg, Am Lüttjenkamp, Südender Str. 82 - 104 (gerade Zahlen), Borbecker Weg 16, 16a, 19, Südende II, nur die Straßen Am Stratjebusch 60 - 110 (gerade Zahlen), und 89 - 109a (ungerade Zahlen), Splittweg, Hasenpadd, Köttersweg, Pottsweg, Seilerweg, Schillerstr., Hankhausen II, nur die Straßen Oldenburger Str. 48 - 100 (gerade Zahlen)

6. GS Felddbreite – VGS –

Südende I, mit Ausnahme der Straßen Im Dreieck, Richtweg, Schmiedeweg, Auf dem Kamp, Oldenburger Str. 73 - 85 (ungerade Zahlen), Hirschtoweg 4 - 31 (ungerade Zahlen), Zum Damm, Fasanenstr., Hermann-Löns-Str. Jagdweg, Taubenstr., Schnepfenweg, Am Lüttjenkamp, Südender Str. 82 - 104 (gerade Zahlen), Borbecker Weg 16, 16a, 19, Südende II, mit Ausnahme der Straßen Am Stratjebusch 60 - 110 (gerade Zahlen) und 89 - 109a (ungerade Zahlen), Splittweg, Hasenpadd, Köttersweg, Pottsweg, Seilerweg, Schillerstr., Rastede I, nur die Straßen Oldenburger Str. 218 - 244 (gerade Zahlen), Friedhofsweg, Rastede II, mit Ausnahme der Straßen Schwalbenstr., Finkenstr., Klocksweg, Auf der Raade, Achtern Nordpol, Raiffeisenstraße 2 - 34 (gerade Zahlen), Oldenburger Str. 281 - 429 (ungerade Zahlen), Kleinenfelde, Hosternmost-Liethe, mit Ausnahme der Straßen östlich der K 131 bis Bahnübergang

7. Kooperative Gesamtschule Rastede (HS/RS) – Ganztagschule

Gemeindegebiet Rastede

8. Kooperative Gesamtschule Rastede (Gymnasialzweig)- Ganztagschule

Gemeindegebiet Rastede und Wiefelstede

9. Förderschule (Lernen)

Gemeindegebiet Rastede und Wiefelstede

10. Sprachheilklasse

Gemeindegebiet Rastede und Wiefelstede

Anmerkungen zu Punkt 7.:

Die HS, RS, Gy werden als kooperative Gesamtschule geführt. Nach § 63 Abs. 4 NSchG können Schüler und Schülerinnen, die ihren Wohnsitz oder gewöhnlichen Aufenthalt im Schulbezirk einer Gesamtschule haben, eine Hauptschule, eine Realschule oder ein Gymnasium desselben oder eines anderen Schulträgers besuchen. Das nächste Schulangebot des gegliederten Schulsystems befindet sich hinsichtlich der HS und RS in Wiefelstede und hinsichtlich des Gy in Bad Zwischenahn.

Beschreibung der Einzugsbereiche (Orte bzw. Ortsteile) – Gemeinde RASTEDE

1. GS Kleibrok – VGS –

Hankhausen I, Hankhausen II, mit Ausnahme der Straßen Am Heidkamp, Buchenstr. 2a - 77, Braker Chaussee 21, 31, 37 und 39, Loyer Weg 17 - 120, Denkmalsweg, Emsoldstr., Kiefernweg, Oldenburger Str. 48 - 100 (gerade Zahlen), Rastede I, mit Ausnahme der Straßen Oldenburger Str. 218 - 244 (gerade Zahlen), Friedhofsweg, Rastede II, nur die Straßen Schwalbenstr., Finkenstr., Auf der Raade, Achtern Nordpol, Raiffeisenstr. 2 - 34 (gerade Zahlen), Oldenburger Str. 281 - 429 (ungerade Zahlen), Kleibrok, nur die Straßen Kleibroker Str. 113 - 201, Logenmannsdamm 2 - 62, Roggenmoorweg, Hasenbült, Speckweg 2 - 12

2. GS Hahn-Lehmden – VGS -

Hahn, Lehmden, Nethen, Lehmdermoor, Wapeldorf, Heubült, Rastederberg, Bekhausen, Delfshausen, Kleibrok, mit Ausnahme der Straßen Kleibroker Str. 113 - 201, Logenmannsdamm 2 - 62, Roggenmoorweg, Hasenbült, Speckweg 2 - 12, Liethe, nur östlich der K131 bis Bahnübergang

3. GS Wahnbek – VGS -

Wahnbek Ipwege, Ipweiger Moor, Barghorn, nur die Straßen Tannenkrugsiedlung – Tannenkrugstr. 41 - 47

4. GS Loy – VGS -

Loy, Barghorn, mit Ausnahme der Straßen Tannenkrugsiedlung – Tannenkrugstr. 41 - 47, Hankhausen II, nur die Straßen Am Heidkamp, Buchenstr. 2a - 77, Braker Chaussee 21, 31, 37 und 39, Loyer Weg 17 - 120, Denkmalsweg, Emsoldstr., Kiefernweg

5. GS Leuchtenburg – VGS -

Leuchtenburg, mit Ausnahme der Straßen Moorweg, An der Brücke, Neusüdende I, Neusüdende II, Südende I, nur die Straßen Im Dreieck, Richtweg, Schmiedeweg, Auf dem Kamp, Oldenburger Str. 73 - 85 (ungerade Zahlen), Hirschtoweg 4 - 31 (ungerade Zahlen), Zum Damm, Fasanenstr., Hermann-Löns-Str., Jagdweg, Taubenstr., Schnepfenweg, Am Lüttjenkamp, Südender Str. 82 - 104 (gerade Zahlen), Borbecker Weg 16, 16a, 19, Südende II, nur die Straßen Am Stratjebusch 60 - 110 (gerade Zahlen), und 89 - 109a (ungerade Zahlen), Splittweg, Hasenpadd, Köttersweg, Pottsweg, Seilerweg, Schillerstr., Hankhausen II, nur die Straßen Oldenburger Str. 48 - 100 (gerade Zahlen)

6. GS Feldbreite – VGS –

Südende I, mit Ausnahme der Straßen Im Dreieck, Richtweg, Schmiedeweg, Auf dem Kamp, Oldenburger Str. 73 - 85 (ungerade Zahlen), Hirschtoweg 4 - 31 (ungerade Zahlen), Zum Damm, Fasanenstr., Hermann-Löns-Str. Jagdweg, Taubenstr., Schnepfenweg, Am Lüttjenkamp, Südender Str. 82 - 104 (gerade Zahlen), Borbecker Weg 16, 16a, 19, Südende II, mit Ausnahme der Straßen Am Stratjebusch 60 - 110 (gerade Zahlen) und 89 - 109a (ungerade Zahlen), Splittweg, Hasenpadd, Köttersweg, Pottsweg, Seilerweg, Schillerstr., Rastede I, nur die Straßen Oldenburger Str. 218 - 244 (gerade Zahlen), Friedhofsweg, Rastede II, mit Ausnahme der Straßen Schwalbenstr., Finkenstr., Klocksweg, Auf der Raade, Achtern Nordpol, Raiffeisenstraße 2 - 34 (gerade Zahlen), Oldenburger Str. 281 - 429 (ungerade Zahlen), Kleinenfelde, Hostemost-Liethe, mit Ausnahme der Straßen östlich der K 131 bis Bahnübergang

7. Kooperative Gesamtschule Rastede (HS/RS/Gy) – Ganztagschule
Gemeindegebiet Rastede

8. Förderschule (Lernen)
Gemeindegebiet Rastede und Wiefelstede

9. Sprachheilklasse
Gemeindegebiet Rastede und Wiefelstede

Anmerkungen zu Punkt 7.:

Die HS, RS, Gy werden als kooperative Gesamtschule geführt. Nach § 63 Abs. 4 NSchG können Schüler und Schülerinnen, die ihren Wohnsitz oder gewöhnlichen Aufenthalt im Schulbezirk einer Gesamtschule haben, eine Hauptschule, eine Realschule oder ein Gymnasium desselben oder eines anderen Schulträgers besuchen. Das nächste Schulangebot des gegliederten Schulsystems - HS,RS,Gy - befindet sich in Bad Zwischenahn.

Bestandsaufnahme - Schulorganisation - Klassenverbände sowie Schülerinnen und Schüler in allgemein bildenden Schulen

r.	Schulstandort und schule	Schulform	Schulträger	VK (n)/SKG	Anzahl der Klassenverbände bzw. Lerngruppen/ Anzahl der Schülerinnen und Schüler														Anzahl der Schüler und Schülerinnen insgesamt			
					Primarbereich				Sekundarbereich I													
					Kl. 1	Kl. 2	Kl. 3	Kl. 4	Kl. 5	Kl. 6	Kl. 7	Kl. 8	Kl. 9	Kl. 10	Kl. 11	Kl. 12	Kl. 13	P	Sek I	Sek II	Sum	
					6	7	8	9	10	11	12	13	14	15	16	17	18	19	20	21	22	
	Kleibrok	SK	G	1/12														12				
	Kleibrok	GS	G		2/47	2/53	3/59	3/61										220				
	Hahn-Lehmden	GS	G		33	61	2/47	2/45										186				
	Wahnbek	GS	G		2/33	2/46	2/34	2/31										144				
	Loy	GS	G		1/14	1/21	1/23	1/18										76				
	Leuchtenburg	GS	G		1/23	1/21	1/22	1/17										83				
	Feldbreite	GS	G		2/35	2/39	2/50	2/42										166				
	Schule am Voßberg	FÖS-L				7	10		9	1/11	1/13	1/12	2/22	2/18			17	85		105		
	KGS	HS							2/33	2/27	2/36	2/38	2/46	2/49				229			229	
		RS							3/90	3/84	3/94	3/93	3/87	4/109				557			557	
		GY							6/184	5/166	5/122	4/124	5/131	4/92	5/127	K=92	K=81	946	173		1119	

Anmerkung: K = Kurssystem

Darstellung der Bestandsaufnahme - Herkunftsorte der auswärtigen Schülerinnen und Schüler in allgemein bildenden Schulen

Nr.	Schulstandort und Schule	Schulform	Anzahl der Schülerinnen und Schüler gesamt	davon auswärtige Schülerinnen und Schüler mit Wohnsitz im Landkreis bzw. in der Gemeinde										Auswärtige Schülerinnen und Schüler insgesamt	sonstige Angaben				
				Jade	Bad Zwischenahn	Oldenburg	Edewecht	Großenmeer	Wiefelstede	Jaderberg	Ovelgönne	Wardenburg							
1	KGS	HS	229	1	1				7		1							10	
		RS	557	1	1	1		1	51	2	0							57	
		GY	1146	4	1	3	1	1	414	2	1	2						429	
				5	6	7	8	9	10	11	12	13	14	15	16	17	18	19	20

**Vergleich Geburten zur tatsächlichen Einschulung in den einzelnen Grundschulen
Gemeinde Rastede**

Geburten		Tatsächliche Einschulungen		Quote
Geburtenzeitraum		Schuljahr		
07/94 - 06/95	226	2001/02	244	107,90%
07/95 - 06/96	240	2002/03	246	102,50%
07/96 - 06/97	241	2003/04	239	99,10%
07/97 - 06/98	248	2004/05	270	108,80%
07/98 - 06/99	221	2005/06	238	107,60%
07/99 - 06/00	229	2006/07	251	109,60%
07/00 - 06/01	228	2007/08	235	103,00%
07/01 - 06/02	194	2008/09	197	101,50%
		Durchschnitt		105,00%

Übergangsquoten Gemeinde Rastede

	Hauptschule in %	Realschule in %	Gymnasium in %
01.08.2004	16,50	41,30	42,20
01.08.2005	15,70	49,50	34,80
01.08.2006	12,30	40,60	47,10
01.08.2007	14,30	39,50	46,20
01.08.2008	14,50	39,70	45,80
Durchschnitt der letzten 5 Jahre	14,70	42,10	43,20
gerundet	15,00	42,00	43,00

Gemeinde Rastede

Schule	Schulform	Bestand Klassen Schüler/innen	Über- gangs- quote %	Voraussichtliche Einschulung											
				1.8.2009	1.8.2010	1.8.2011	1.8.2012	1.8.2013	1.8.2014	1.8.2015	1.8.2016	1.8.2017	1.8.2018	1.8.2020	1.8.2025
Volks- schule	SK	01/12													
Geburten															
Volks- schule	GS	10/220		07/02- 06/03	07/03- 07/04	08/04- 08/05	09/05- 09/06	10/06- 09/07	10/07- 09/08	10/08- 09/09	10/09- 09/10	10/10- 09/11	10/11- 09/12	10/13- 09/14	10/18- 09/19
Volks- schule	GS	08/186		38	59	44	35	35	40	40	40	40	40	40	40
Volks- schule	GS	08/144		43	43	45	25	28	33	33	33	33	33	33	33
Volks- schule	GS	04/76		42	40	33	50	39	36	36	36	36	36	36	36
Volks- schule	GS	04/83		21	17	30	18	18	20	20	20	20	20	20	20
Volks- schule	GS	08/166		34	27	15	15	17	16	16	16	16	16	16	16
Volks- schule	GS			42	38	54	38	26	38	38	38	38	38	38	38
Geburten															
Volks- schule				07/98- 06/99	07/99- 06/00	07/00- 06/01	07/01- 06/02	07/02- 06/03	07/03- 07/04	08/04- 08/05	09/05- 09/06	10/06- 09/07	10/07- 09/08	10/09- 09/10	10/14- 09/15
Volks- schule	HS	12/229	15%	36	38	35	30	33	34	33	27	24	27	27	27
Volks- schule	RS	19/557	42%	100	105	99	82	92	94	92	76	68	76	76	75
Volks- schule	Gy-Sek.I	29/819	43%	102	108	101	85	94	96	94	78	70	78	78	77
Volks- schule	zuzüglich Wiefelstede			74	69	63	63	59	72	53	53	49	56	56	56
Geburten															
Volks- schule				07/93- 06/94	07/94- 06/95	07/95- 06/96	07/96- 06/97	07/97- 06/98	07/98- 06/99	07/99- 06/00	07/00- 06/01	07/01- 06/02	07/02- 07/03	08/04- 08/05	10/09- 09/10
Volks- schule	Gy-Sek.II	Kurse/300	43% davon 85%	89	89	90	87	99	87	92	86	72	80	80	66
Volks- schule	zuzüglich Wiefelstede			68	64	59	59	66	63	63	54	54	50	45	42
Volks- schule	FÖS-L	10/105		Zuweisung erfolgt im Einzelfall, soweit sonderpädagogischer Förderbedarf - Lernhilfe - festgestellt wird.											

/eis Grundschulen:
 in Einschulungsjahren 2010/11, 2011/12 und 2012/13 beträgt der Geburtszeitraum jeweils 13 Monate.
 /eis HS/RS/GY
 in Einschulungsjahren 2014/15, 2015/16 und 2016/17 beträgt der Geburtszeitraum jeweils 13 Monate.
 /eis Gym Sek. II
 in Einschulungsjahren 2018/2019 und 2020/21 beträgt der Geburtszeitraum jeweils 13 Monate.

rot = Prognose

Raumbedarfsberechnung
Gemeinde Rastede

r. r.	Schulstandort und Schulanlage	Bestand 01.01.2009				mittelfristiger Zielplan 01.08.2017										langfristiger Zielplan 01.08.2025										sonstige Angaben
		Nutzung	AUR	FUR	UE	Nutzung	Klassen	Bedarf			Fehl (-) Überhang (+)			Nutzung	Klassen	Bedarf			Fehl (-) Überhang (+)							
								AUR	FUR	UE	AUR	FUR	UE			AUR	FUR	UE	AUR	FUR	UE					
2		3	4	5	6	7	8	9	10	11	12	13	14	15	16	17	18	19	20	21	22	23				
	Rastede-Kleibrok	SK	1			SK		1								1										
	Hahn-Lehmnden	GS	10	3		2 G=2zügig	8	8	2	1	+2	+1	+1	G=2zügig	8	8	2	1	+2	+1	+1					
	Wahnbeek	GS	12	6		3 G=2zügig	8	8	2	1	+4	+4	+2	G=2zügig	8	8	2	1	+4	+4	+2					
	Loy	GS	8	3		3 G=2zügig	8	8	2	1	0	+1	+2	G=2zügig	8	8	2	1	0	+1	+2					
	Leuchtenburg	GS	4	1		1 G=1zügig	4	4	1	1	0	0	0	G=1zügig	4	4	1	1	0	0	0					
	Rastede-Feldbreite	GS	4	1		0 G=1zügig	4	4	1	1	0	0	-1	G=1zügig	4	4	1	1	0	0	-1					
		GS	8	1		1 G=2zügig	8	8	2	1	0	-1	0	G=2zügig	8	8	2	1	0	-1	0					
	Kooperative Gesamtschule	HS				HS=2zügig	12	12	6	1,2				HS=2zügig	12	12	6	1,2								
		RS	65	28		7 RS=3zügig	18	18	6	1,8				RS=3zügig	18	18	6	1,8								
		GY				GY=5zügig	30	27	10	3	-9	-1	-0,2	GY=5zügig	30	27	10	3	-6	0	0					
						GY=KI 11	5	5	2	0,5				GY=KI 11	4	4	2	0,4								
						KI 12+13 Kurse	14	12	5	0,7				KI 12+13 Kurse	12	10	4	0,6								

Erklärungen:

Raumbedarf ist bei den GS, HS und RS nach dem Stammklassenprinzip und beim Gy nach dem Wanderklassenprinzip berechnet.

HS Hahn-Lehmnden hat mittelfristig einen Raumüberhang von 4 AUR und 4 FUR.

sk. II der KGS werden je Jahrgang mittelfristig 7 Kursklassen und langfristig 6 Kursklassen geführt.

fehlt nicht für jede Kursklasse ein AUR zur Verfügung. Kursunterricht kann auch als Wanderklasse, in Gruppenräumen oder in FUR durchgeführt werden.

fehlt an Sportübungseinheiten bei der KGS kann durch Mitnutzung der Sporthallen in Kleibrok und Hahn-Lehmnden ausgeglichen werden.

es stehen weitere Sportübungseinheiten mit dem Hallenbad und den Außenplätzen zur Verfügung.

es Leuchtenburg nutzt die Sporthalle Wahnbeek.

esamt stehen in der Gemeinde Rastede ausreichende Sportübungseinheiten zur Verfügung.

6.1 Gemeinde Wiefelstede

Beschreibung des Ist-Zustandes:

In der Gemeinde Wiefelstede werden die Schülerinnen und Schüler in den Grundschulen Metjendorf und Wiefelstede sowie der Haupt- und Realschule in Wiefelstede unterrichtet.

Die Übergangsquote zur Hauptschule ist extrem gering (5%).

Gymnasialschüler aus Wiefelstede besuchen neben der KGS Rastede noch folgende Gymnasien:

Lothar-Meyer-Gymnasium, Varel
Jade-Gymnasium, Jaderberg
Gymnasium Bad Zwischenahn-Edeweicht
Gymnasien in Oldenburg

Aus den vorliegenden Daten der letzten 5 Jahre ergibt sich, dass im Ergebnis 25 % der möglichen wiefelsteder Schülerinnen und Schüler nicht das Angebot der KGS Rastede wahrnehmen.

Die Schülerinnen und Schüler mit sonderpädagogischem Förderbedarf mit dem Schwerpunkt Lernen werden in der Schule am Voßbarg (FÖS-L) unterrichtet.

Anmerkungen zur Planung:

Die Grundschule in Metjendorf wird mittelfristig und auch langfristig dreizügig und die Grundschule in Wiefelstede vierzünftig geführt.

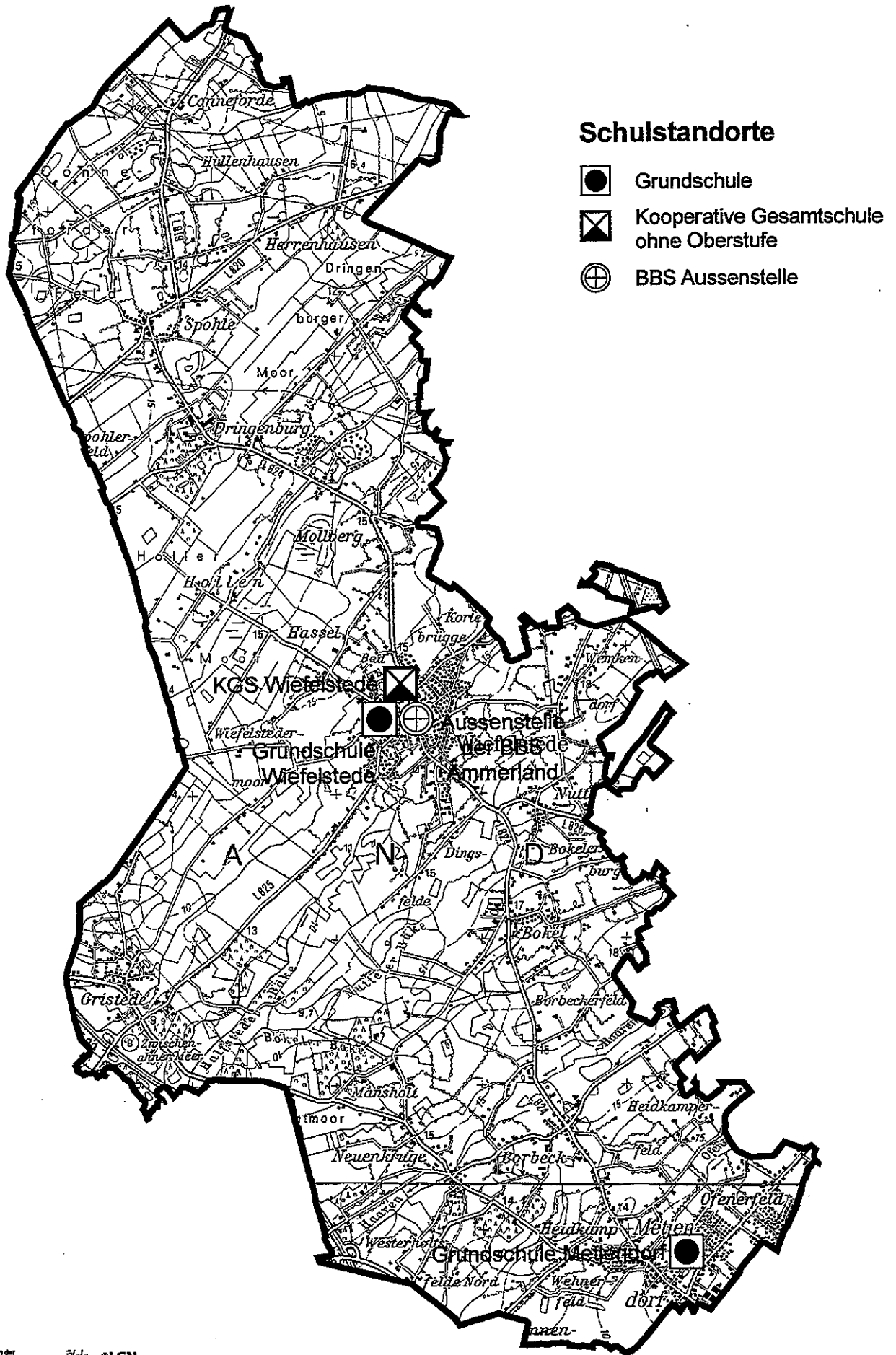
Weitere Planungsabsicht:

Durch die auch langfristig zu erwartenden hohen Übergangsquoten zum Gymnasium bzw. zur KGS ist die Umwandlung der Haupt- und Realschule Wiefelstede in eine Kooperative Gesamtschule mit gymnasialen Zweig für den Sekundarbereich I konkret zu prüfen. Die erforderliche Mindest-Vierzügigkeit (davon mindestens zwei im gymnasialen Bereich) ist langfristig gesichert.

Für eine eigene KGS-Oberstufe reichen die langfristigen Schülerzahlen am Standort Wiefelstede nicht aus. Die Oberstufenbeschulung muss – wie bisher – an der KGS in Rastede durchgeführt werden.

Gemeinde Wiefelstede

-56-



Beschreibung der Einzugsbereiche (Orte bzw. Ortsteile) - Gemeinde WIEFELSTEDT -

1. **Schulkindergarten bei der GS Wiefelstede:**
Gesamtes Gemeindegebiet Wiefelstede.

2. **GS Metjendorf – VHGS -**
Bauernschaften Metjendorf, Ofenerfeld, Siedlung Heidkamp, Wehnerfeld-Westerholtsfelde, Heidkamp-Heidkamperfeld, Borbeck, Neuenkrug und Mansholt.

3. **GS Wiefelstede – VGS -**
 - a) *Grundeinzugsbereich*
Bauernschaften Wiefelstede, Gristede, Mollberg-Lehe, Hollen-Dringenburg, Spohle, Conneforde, Hullenhausen-Herrenhausen, Nuttel-Wemkendorf und Bokel.
 - b) *grenzüberschreitender Schuleinzugsbereich mit der GS Giebelhorst und der GS Elmendorf-Aschhausen*
Gemeindeteil Hellermoor (Gemeinde Bad Zwischenahn)

4. **HS Wiefelstede - Ganztagschule**
 - a) *Grundeinzugsbereich*
Gesamtes Gemeindegebiet Wiefelstede.
 - b) *Grenzüberschreitender Schuleinzugsbereich mit der R-D-S Westerstede und der HS Bad Zwischenahn*
Gemeindeteil Hellermoor (Gemeinde Bad Zwischenahn).

5. **RS Wiefelstede - Ganztagschule**
 - a) *Grundeinzugsbereich*
Gesamtes Gemeindegebiet Wiefelstede.
 - b) *Grenzüberschreitender Schuleinzugsbereich mit der R-D-S Westerstede und der RS Bad Zwischenahn*
Gemeindeteil Hellermoor (Gemeinde Bad Zwischenahn).

Nachrichtlich

Gymnasium (Sek. I und II)

Angebot KGS Rastede

Gegliedertes Schulsystem – nächstes Gymnasium Bad Zwischenahn-Edewecht

Beschreibung der Einzugsbereiche (Orte bzw. Ortsteile) - Gemeinde WIEFELSTEDDE -

1. **Schulkindergarten bei der GS Wiefelstede:**
Gesamtes Gemeindegebiet Wiefelstede.

2. **GS Metjendorf – VHGS -**
Bauernschaften Metjendorf, Ofenerfeld, Siedlung Heidkamp, Wehnerfeld-Westerholtsfelde, Heidkamp-Heidkamperfeld, Borbeck, Neuenkrüge und Mansholt.

3. **GS Wiefelstede – VGS -**
 - a) *Grundeinzugsbereich*
Bauernschaften Wiefelstede, Gristede, Mollberg-Lehe, Hollen-Dringenburg, Spohle, Conneforde, Hullenhausen-Herrenhausen, Nuttel-Wemkendorf und Bokel.

 - b) *grenzüberschreitender Schuleinzugsbereich mit der GS Gieffelhorst und der GS Elmendorf-Aschhausen*
Gemeindeteil Hellermoor (Gemeinde Bad Zwischenahn)

4. **Kooperative Gesamtschule Wiefelstede (HS, RS, Gy–Sek.I)**
Gemeindegebiet Wiefelstede

Nachrichtlich:

Die HS, RS, Gy-Sek.I werden als kooperative Gesamtschule geführt. Nach §63 Abs. 4 NSchG können Schülerinnen und Schüler, die ihren Wohnsitz oder gewöhnlichen Aufenthalt im Schulbezirk einer Gesamtschule haben, eine HS, RS oder ein Gy desselben oder eines anderen Schulträgers besuchen. Das nächste Schulangebot des gegliederten Schulsystems – HS, RS, Gy – befindet sich in Bad Zwischenahn.

Die Absolventen des gymnasialen Zweiges der KGS Wiefelstede – Sek.I – können die gymnasiale Oberstufe der KGS Rastede besuchen.

Bestandsaufnahme - Schulorganisation - Klassenverbände sowie SchülerInnen und Schüler in allgemein bildenden Schulen

Nr.	Schulstandort und Schule	Schulform	Schulträger	VK (f)/SKG	Anzahl der Klassenverbände bzw. Lerngruppen/Anzahl der Schülerinnen und Schüler																	Anzahl der Schülerinnen und Schüler insgesamt			
					Primarbereich				Sekundarbereich I																
					Kl.1	Kl.2	Kl.3	Kl.4	Kl.5	Kl.6	Kl.7	Kl.8	Kl.9	Kl.10	Kl.11	Kl.12	Kl.13	P	Sek I	Sek II	Sum me				
1	2	3	4	5	6	7	8	9	10	11	12	13	14	15	16	17	18	19	20	21	22	6			
1	Wiefelstede	SK	G	1/6															418				418		
2	Wiefelstede	GS	G		4/106	4/97	5/103	5/112											297				297		
3	Metjendorf	GS	G		3/73	3/67	3/73	3/84																	
4	Wiefelstede	HS	G						1/10	1/19	2/28	2/33	2/31	2/33					154				154		
5	Wiefelstede	RS	G						3/92	3/64	3/67	3/70	3/82	3/67					462				462		
6	Wiefelstede	*GY	G						4/107	4/93	4/101	3/73	3/66	2/50					490				490		
	(davon gymnasialer Zweig KGS Rastede)								79	69	55	50	49	32											

*Schülerzahlen Stand 01.09.2009 Wiefelsteder Schüler an auswärtigen Gymnasien

Darstellung der Bestandsaufnahme - Herkunftsorte der auswärtigen Schülerinnen und Schüler in allgemein bildenden Schulen

Lfd. Nr.	Schulstandort und Schule	Schulform	Anzahl der Schülerinnen und Schüler insgesamt	davon auswärtige Schülerinnen und Schüler mit Wohnsitz im Landkreis bzw. in der Gemeinde			Auswärtige Schülerinnen und Schüler insgesamt
				Bad Zwischenahn	Rastede	Oldenburg	
1	Wiefelstede	GS	418	2	2	0	4
2	Mejendorf	GS	297	0	1	5	6
3	Wiefelstede	HS	154	2	7	3	12
4	Wiefelstede	RS	462	3	7	2	12

Vergleich Geburten mit tatsächlicher Einschulung Gemeinde Wiefelstede

Geburtenzeitraum	Geburten	Schuljahr	tatsächliche Einschulungen	Quote
07/94 - 06/95	183	2001/02	179	97,81%
07/95 - 06/96	185	2002/03	185	100,00%
07/96 - 06/97	208	2003/04	204	98,07%
07/97 - 06/98	198	2004/05	222	112,12%
07/98 - 06/99	197	2005/06	205	104,06%
07/99 - 06/00	185	2006/07	171	92,43%
07/00 - 06/01	169	2007/08	168	99,40%
07/01 - 06/02	168	2008/09	179	106,54%
		Durchschnitt		101,30%

Übergangsquoten Gemeinde Wiefelstede

	Hauptschule in %	Realschule in %	Gymnasium in %
01.08.2004	17,85	44,65	37,50
01.08.2005	11,30	36,16	52,54
01.08.2006	13,44	35,48	51,08
01.08.2007	5,76	42,41	51,83
01.08.2008	4,76	44,76	50,48
Durchschnitt der letzten 5 Jahre	10,62	40,69	48,69
Tendenz	5	45	50

In Absprache mit der Gemeinde Wiefelstede wurde an 5 Stelle des Durchschnittswertes der letzten 5 Jahre von den tendenziell erkennbaren Übergangsquoten ausgegangen.

Gemeinde Wiefelstede

[illegible]

reis Grundschulen:

an Einschulungsjahren 2010/11, 2011/12 und 2012/13 beträgt der Geburtenzeitraum jeweils 13 Monate.

re: HS/RS/GY

an Einschulungsjahren 2014/15, 2015/16 und 2016/17 beträgt der Geburtenzeitraum jeweils 13 Monate.

/eis Gym Sek. II

an Einschulungsjahren 2018/2019 und 2020/21 beträgt der Geburtenzeitraum jeweils 13 Monate.

rot = Prognose

**Raumbedarfsberechnung
Gemeinde Wiefelstede**

Nr.	Schulstandort und Schulanlage	Bestand 01.01.2009					mittelfristiger Zielplan 01.08.2017										langfristiger Zielplan 01.08.2025										sonstige Angaben
		Nutzung	AUR	FUR	UE	Nutzung	Klassen	Bedarf			Fehl (-) Überhang (+)			Nutzung	Klassen	Bedarf			Fehl (-) Überhang (+)								
								AUR	FUR	UE	AUR	FUR	UE			AUR	FUR	UE	AUR	FUR	UE						
	2	3	4	5	6	7	8	9	10	11	12	13	14	15	16	17	18	19	20	21	22	23					
		SK	1			SK		1																			
	Wiefelstede	GS	16	3	2	GS	16	16	4	2	0	-1	0	GS	16	16	4	2	0	-1	0						
	Metjendorf	GS	13	2	4	GS	12	12	3	2	+1	-1	+2	GS	12	12	3	2	+1	-1	+2						
	Wiefelstede	HS	38	19	4	HS-1zügig	6	6	3	1	+14	+10	+1	HS-1zügig	6	6	3	1	+14	+10	+1						
		RS				RS-3zügig	18	18	6	2				RS-3zügig	18	18	6	2									
						Gy-2zügig	12	12	4	1,2	Der Bedarf ist mit dem Überhang aus lfd.Nr.3 zu verrechnen			Gy-2zügig	12	12	4	1,2	Der Bedarf ist mit dem Überhang aus lfd.Nr.3 zu verrechnen								

Erklärungen:

S/RS-Gebäude besteht z. Zt. ein rechnerischer Überhang von 14 AUR und 10 FUR. Einige Räume werden durch den Ganztags schulbetrieb
spruch genommen. 3 AUR sind an die BBS untervermietet als ausgelagerte Klassen der Berufsfachschule Wirtschaft.

Einrichtung eines eigenen gymnasialen Angebotes im Sek. I (KGS) mit Zweizügigkeit bis einschl. 10. Klasse (12 AUR) wären bei gleichzeitiger Kündigung der BBS-Klassen
sichende Räumlichkeiten vorhanden.

7.1 Stadt Westerstede

Beschreibung des Ist-Zustandes:

In der Stadt Westerstede sind sechs Grundschulen, eine Haupt- und Realschule, ein Gymnasium und eine Förderschule mit dem Schwerpunkt Lernen vorhanden.

Soweit Schülerinnen und Schüler sonderpädagogischen Förderbedarf mit dem Schwerpunkt Emotionale und Soziale Entwicklung bedürfen, stehen die staatlich anerkannten Privatschulen in Linswege (Carlo-Collodi-Schule) und in Torsholt (Eibenhorstschule) zur Verfügung. An diesen Schulen werden auch Schülerinnen und Schüler mit Wohnsitz außerhalb des Landkreises Ammerland aufgenommen

Anmerkungen zur Planung:

Die Grundschulen Westerloy und Ocholt stehen mittelfristig an der Schwelle der Einzügigkeit. Die Grundschule Halsbek fällt in die Einzügigkeit zurück. Dies ist bei zukünftigen Planungen zu berücksichtigen.

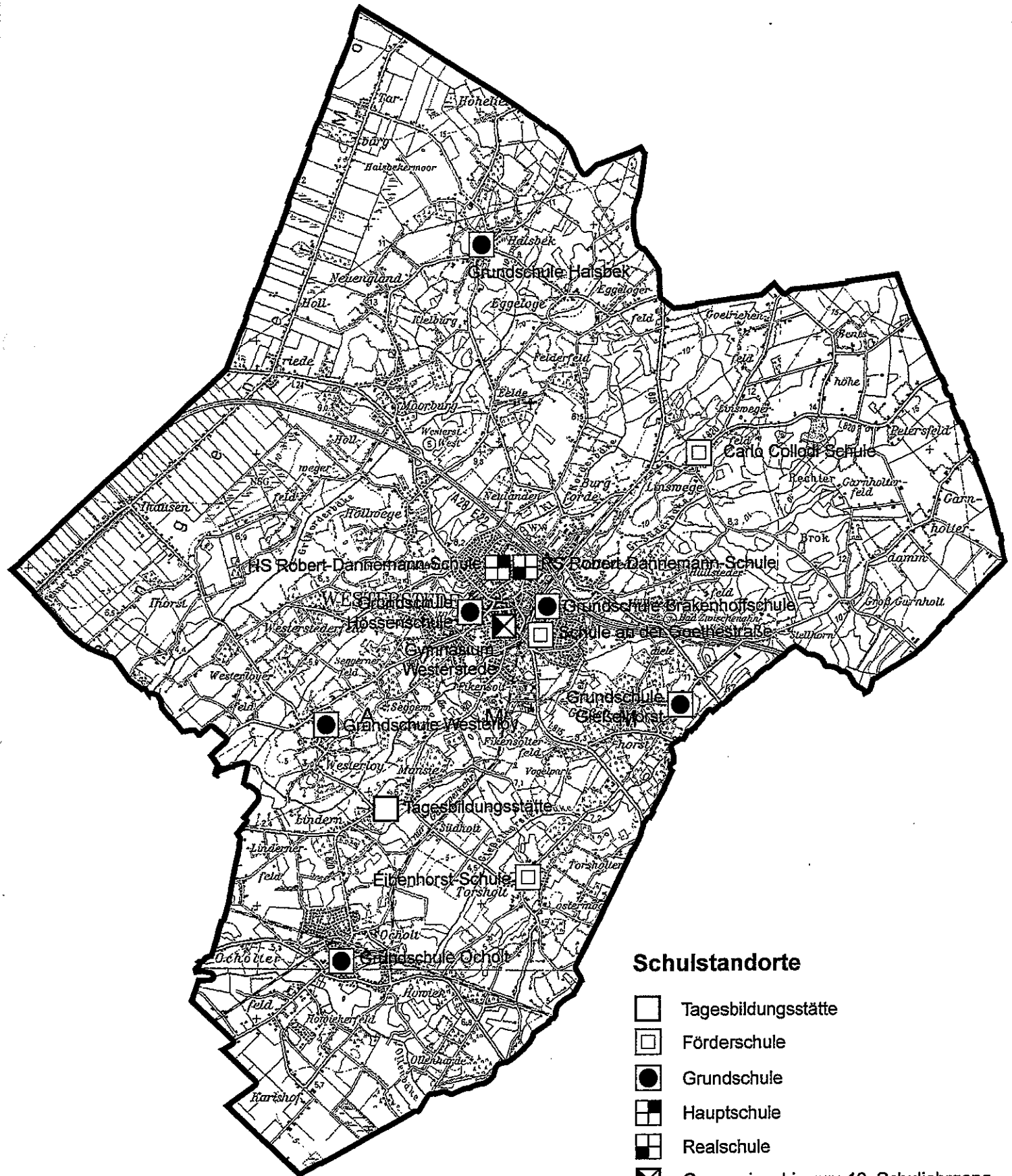
Die Hauptschule im Robert-Dannemann-Zentrum befindet sich mittelfristig an der Schwelle zur Einzügigkeit.

Die Realschule sinkt in der langfristigen Planung um 2 Züge auf 4 Züge ab.

Die Zügigkeit des Gymnasiums geht in der langfristigen Planung von der Siebenzügigkeit in die Fünfzügigkeit zurück, davon jeweils 1 Zug Schüleraufkommen aus den Gemeinden Apen und Uplengen.

Stadt Westerstede

-65-



Beschreibung der Einzugsbereiche (Orte bzw. Ortsteile) – Stadt WESTERSTEDE

1. GS Brakenhoffschule – VGS - Ganztagschule

a) Grundeinzugsbereich:

Alle Straßen von Westerstede südlich der Ammerlandallee und die Stadtteile Burgforde, Fikensolt, Fikensolterfeld, Goelriehenfeld, Hüllstede, Hüllstederdiele, Klamperesch, Linswege, Linswegerfeld und Petersfeld.

b) grenzüberschreitender Schuleinzugsbereich mit der GS Gießelhorst:

Hüllstede, Hüllstederfeld und vom Stadtteil Fikensolt die Straße Fikensolterfeld

2. GS Hössenschule – VGS -

a) Grundeinzugsbereich

Halstrup sowie alle Straßen von Westerstede nördlich der Ammerlandallee.

b) grenzüberschreitender Schuleinzugsbereich mit der VHS Westerloy

Von Westerstede die Max-Eyth-Straße mit anschließenden Nebenstraßen, die Straße Am Flutter mit anschließenden Nebenstraßen, die Straße Steilwall mit anschließenden Nebenstraßen, der Seggeriedenweg, die Bertha-von-Suttner-Straße, die Johanna-Kirchner-Straße, die Sophie-Scholl-Straße, die Winnewupstraat, die Alte Weide, der Biberweg, die Haarfurther Straße, der Stadtteil Haarfurth und vom Stadtteil Westerstederfeld die Straßen Hasbrink, Imkerstraße, Moosbrooksweg und Lindenallee bis einschließlich Haus-Nr. 33

3. GS Ocholt – VHGS -

Howiek, Howiekerfeld, Karlshof, Lindern, Lindernerfeld, Mansie, Ocholt, Ocholterfeld, Ollenharde, Südholt, Torsholt und Voßbarg.

4. GS Halsbek – VGS -

a) Grundeinzugsbereich

Eggeloge, Eggelogerfeld, Felde, Grafenfeld, Halsbek, Hoheliet, Hollriede, Jühdenerfeld, Kielburg, Moorburg, Neuengland und Tarbarg.

b) grenzüberschreitender Schuleinzugsbereich mit der VHS Westerloy

Hollwege und Hollwegerfeld

5. GS Westerloy – VHGS -

a) Grundeinzugsbereich

Ihausen, Ihorst, Seggern, Westerloy, Westerloyerfeld und Stadtteil Westerstederfeld.

b) grenzüberschreitender Schuleinzugsbereich mit der GS Hössenschule

Von Westerstede Max-Eyth-Straße mit anschließenden Nebenstraßen, die Straße Am Flutter mit anschließenden Nebenstraßen, die Straße Steilwall mit anschließenden Nebenstraßen, der Seggeriedenweg, die Bertha-von-Suttner-Straße, die Johanna-Kirchner-Straße, die Sophie-Scholl-Straße, die Winnewuppstraat, die Alte Weide, der Biberweg, die Haarfurther Straße und der Stadtteil Haarfurth.

c) grenzüberschreitender Schuleinzugsbereich mit der GS Halsbek
Hollwege und Hollwegerfeld.

6. GS Gießelhorst – VGS -

a) Grundeinzugsbereich

Garnholt, Gießelhorst, Hüllstederdiele und Stellhorn.

b) grenzüberschreitender Schuleinzugsbereich mit der GS Brakenhoffschule

Hüllstede, Hüllstederfeld und vom Stadtteil Fikensolt die Straße Fikensolterfeld.

c) grenzüberschreitender Schuleinzugsbereich mit der GS Wiefelstede und der GS Elmendorf/Aschhausen

Gemeindeteil Hellermoor (Gemeinde Bad Zwischenahn)

7. Robert-Dannemann-Schule (HS, RS) - Ganztagschule

a) Grundeinzugsbereich

Stadt Westerstede

b) grenzüberschreitender Schuleinzugsbereich mit der HS/RS Bad Zwischenahn und der HS/RS Wiefelstede

Gemeindeteil Hellermoor (Gemeinde Bad Zwischenahn.)

8. Europaschule Gymnasium Westerstede – Sek.- I - Ganztagschule

a) Einzugsbereich für die Jahrgänge 5 und 6

Gemeinde Uplengen und die Stadt Westerstede mit Ausnahme der Stadtteile Ocholt, Howiek, Howiekerfeld, Ocholterfeld, Karlshof, Voßbarg, Westerloy und Westerloyerfeld.

b) Einzugsbereich für die Jahrgänge 7 bis 10

Gemeinden Apen und Uplengen sowie die Stadt Westerstede.

9. Außenstelle Apen der Europaschule Gymnasium Westerstede - Ganztagschule

Einzugsbereich für die Jahrgänge 5 und 6

Gemeinde Apen und aus der Stadt Westerstede die Stadtteile Ocholt, Howiek, Howiekerfeld, Ocholterfeld, Karlshof, Voßbarg, Westerloy und Westerloyerfeld.

10. Schule an der Goethestraße

Die gesamten Gebiete der Stadt Westerstede und der Gemeinde Apen.

11. Tagebildungsstätte Ammerland in Mansie

Landkreis Ammerland

12. Eibenhorst-Schule Torsholt, Förderschule mit dem Schwerpunkt emotionale und soziale Entwicklung - Träger: Zentrum für heilpädagogische Lern- und Erziehungshilfe e.V. Ohne Einzugsbereich, Zuweisung erfolgt nach Feststellung des sonderpädagogischen Förderbedarfs im Einzelfall

13. Carlo-Collodi-Schule Linswege, Förderschule mit dem Schwerpunkt emotionale und soziale Entwicklung – Träger: Diakonisches Werk Oldenburg
Ohne Einzugsbereich, Zuweisung erfolgt nach Feststellung des sonderpädagogischen Förderbedarfs im Einzelfall

Bestandsaufnahme - Schulorganisation - Klassenverbände sowie Schülerinnen und Schüler in allgemein bildenden Schulen

Nr.		Schulstandort und Schule	Schulform	Schulträger	Anzahl der Klassenverbände bzw. Lerngruppen/Anzahl der Schülerinnen und Schüler																								
					SKG Sprachheilk.					Primarbereich					Sekundarbereich I					Sekundarbereich II					Insgesamt				
					Kl. 1	Kl. 2	Kl. 1	Kl. 2	Kl. 3	Kl. 4	Kl. 5	Kl. 6	Kl. 7	Kl. 8	Kl. 9	Kl. 10	Kl. 11	Kl. 12	Kl. 13	P	Sek. I	Sek. II	Sum						
1		2	3	4	5	6	7	8	9	10	11	12	13	14	15	16	17	18	19	20	21	22	23	24					
		Brakenhoff-				12/1	14/1	62/3	67/3	71/3	65/3											291/14			291				
1		schule	GS	G				14/1	12/1	16/1	20/1										62/4				62				
2		Gießelhorst	GS	G				38/2	56/3	46/2	68/3										208/10				208				
3		Hörsenschule	GS	G				40/2	39/2	46/2	57/3										192/9				192				
4		Ocholt	GS	G	10/1			21*	39*	40/2	35/2										135/7				135				
5		Halsbek	GS	G				40**	40**	35/2	41/2										156/8				156				
6		Westerloy	GS	G						*7/1	8/1	8/1	21/2	22/2	10/1	22/2					21/3	83/8			104				
7		Schule an der Goethestraße	FöL	G				6/1																					
		Robert-																											
8		Dannemann- Schule	HS	G								34/2	38/2	65/3	77/4	73/3	33/2					320/16			320				
		Robert-																											
9		Dannemann- Schule	RS	G								138/5	127/5	103/4	87/3	107/4	91/4					653/25			0				
10		Gymnasium *)	Gy	G								132/4	105/4	171/6	178/6	154/5	134/5	137/5	134/15	100/11		874/30	371/31		1.245				

Die Schülerinnen und Schüler der Außenstelle Apen wurde nicht berücksichtigt.

Darstellung der Bestandsaufnahme - Herkunftsorte der auswärtigen Schülerinnen und Schüler in allgemein bildenden Schulen

I. Nr.	Schulstandort und Schule	Schulform	Anzahl der Schülerinnen und Schüler insgesamt	davon auswärtige Schülerinnen und Schüler mit Wohnsitz im Landkreis bzw. in der Gemeinde							Auswärtige Schülerinnen und Schüler insgesamt	Sonstige Angaben
				Apen	Bad Zwischenahn	Uplengen	Bockhorn	Zetel	Barbel			
1		3	4	5	6	7	8	9	10	11	12	
1	Schule an der Goethestraße	FÖS-L	104	33						33		
2	Gymnasium *)	GY	1.245	209	11	194	32	37	14	497		

ohne Außenstelle Apen

Vergleich Geburten mit tatsächlicher Einschulung Stadt Westerstede

Geburtenzeitraum	Geburten	Schuljahr	tatsächliche Einschulungen	Quote
07/94 - 06/95	240	2001/02	255	106,25%
07/95 - 06/96	247	2002/03	253	102,42%
07/96 - 06/97	268	2003/04	278	103,73%
07/97 - 06/98	261	2004/05	279	106,89%
07/98 - 06/99	282	2005/06	288	102,12%
07/99 - 06/00	251	2006/07	268	106,77%
07/00 - 06/01	241	2007/08	258	107,05%
07/01 - 06/02	231	2008/09	227	98,26%
		Durchschnitt		104,18%

Übergangsquoten Stadt Westerstede

	Hauptschule in %	Realschule in %	Gymnasium in %
01.08.2004	28,00	38,00	34,00
01.08.2005	29,00	34,00	37,00
01.08.2006	21,00	39,00	40,00
01.08.2007	9,00	48,00	43,00
01.08.2008	12,00	48,00	40,00
Durchschnitt der letzten 5 Jahre	19,80	41,40	38,80
Tendenz	12,00	48,00	40,00

In Absprache mit der Stadt Westerstede wurde an Stelle des Durchschnittswertes der letzten 5 Jahre von den tendenziell erkennbaren Übergangsquoten ausgegangen.

Es werden nur in Einzelfällen Schüler/innen erwartet (Musikzweig)

Stadt Westerstede

		Voraussichtliche Einschulung													
Schule	Schulform	Bestand Klassen Schüler/innen	Über-gangs- quote %	1.8.2009	1.8.2010	1.8.2011	1.8.2012	1.8.2013	1.8.2014	1.8.2015	1.8.2016	1.8.2017	1.8.2018	1.8.2020	1.8.2025
				07/93 - 06/94	07/94 - 06/95	07/95 - 06/96	07/96 - 06/97	07/97 - 06/98	07/98 - 06/99	07/99 - 06/00	07/00 - 06/01	07/01 - 06/02	07/02 - 06/03	08/04 - 08/05	09/09 - 08/10
Gymnasium	Sek.II	31/371	85 % v. Sek.I Apen Uplengen, Zetel/Bockhorn	87 29 22	87 29 22	86 37 22	95 33 22	95 36 22	105 32 22	92 30 22	99 29 22	82 32 22	74 34 22	82 22 22	64 20 22
Es werden nur in Einzelfällen Schüler/innen erwartet															
Schule a.d. Kethestr. 110-Collodi- Schule	FöS-L	11/104	Zuweisung erfolgt im Einzelfall, soweit sonderpädagogischer Förderbedarf - Lernhilfe - festgestellt wird.												
Schule	FöS-E		Zuweisung erfolgt im Einzelfall, soweit sonderpädagogischer Förderbedarf - emotionale und soziale Entwicklung festgestellt wird.												
Schule	FöS-E		Zuweisung erfolgt im Einzelfall, soweit sonderpädagogischer Förderbedarf - emotionale und soziale Entwicklung festgestellt wird.												
Schule Mansie	FöS-G		Zuweisung erfolgt im Einzelfall, soweit sonderpädagogischer Förderbedarf - geistige Behinderung - festgestellt wird.												

nweis Grundschulen:

den Einschulungsjahren 2010/11, 2011/12 und 2012/13 beträgt der Geburtszeitraum jeweils 13 Monate

nweis HS/RS/GY

den Einschulungsjahren 2014/15, 2015/16 und 2016/17 beträgt der Geburtszeitraum jeweils 13 Monate

nweis Gym Sek. II

den Einschulungsjahren 2018/2019 und 2020/21 beträgt der Geburtszeitraum jeweils 13 Monate

rot = Prognose

Raumbedarfsberechnung
Stadt Westerstede

Nr.	Schulstandort und Schulanlage	Bestand 01.01.2009				mittelfristiger Zielplan 01.08.2017								langfristiger Zielplan 01.08.2025								sonstige Angaben
		Nutzung	AUR	FUR	UE	Nutzung	Klassenverband/ Lerngruppe	Bedarf			Fehl (-) Überhang (+)			Klassenverband/ Lerngruppe	Bedarf			Fehl (-) Überhang (+)				
								AUR	FUR	UE	AUR	FUR	UE		AUR	FUR	UE	AUR	FUR	UE		
2		3	4	5	6	7	8	9	10	11	12	13	14	15	16	17	18	19	20	21	22	23
	Brakenhoffschule	GS 2 Sprach- heikl.	12	2	1	G=2zügig	8 + 2	10	2	1	+ 2	0	0	G=2züg 2 Sprach- heikl.	10	10	2	1	+ 2	0	0	
	Hörsenschule	G	12	3	1	G=3züg	12	12	3	1,2	0	0	-0,2	G=3züg	12	12	3	1,2	0	0	-0,2	
	Ocholt	GS + SK	13	6	2	G=2züg +SK	8 + 1	9	2	1	+ 4	+ 4	+ 1	G=2züg +SK	8 + 1	9	2	1	+ 4	+ 4	+ 1	
	Halsbek	G	8	2	2	G=1züg	4	4	1	1	+ 4	+ 1	+ 1	G=1züg	4	4	1	1	+ 4	+ 1	+ 1	
	Westerloy	G	8	2	1	G=2züg	8	8	2	1	0	0	0	G=2züg	8	8	2	1	0	0	0	
	Gießelhorst	G	2	-	-	G	2	2	0	1	0	0	-1	G	2	2	0	1	0	0	-1	

SS Brakenhoff entwickelt sich mittelfristig zur Zweizügigkeit zurück. Der dadurch entstehende Überhang von 2 AUR kann für den Ganztagschulbetrieb genutzt werden.

SS Halsbek entwickelt sich mittelfristig zur Einzügigkeit zurück. Dadurch entsteht ein Überhang von 4 AUR.

SS Ocholt wird mittelfristig und langfristig zweizügig geführt. Es entsteht ein Überhang von 4 AUR.

Raumbedarfsberechnung
Stadt Westerstede

Nr.	Schulstandort und Schulanlage	Bestand 01.01.2009				mittelfristiger Zielplan 01.08.2017										langfristiger Zielplan 01.08.2025										sonstige Angaben
		Nutzung	AUR	FUR	UE	Nutzung	Klassenverband/L erngruppe	Bedarf			Fehl (-) Überhang (+)			Nutzung	Klassenverband/L erngruppe	Bedarf			Fehl (-) Überhang (+)							
								AUR	FUR	UE	AUR	FUR	UE			AUR	FUR	UE	AUR	FUR	UE	AUR	FUR	UE		
	2	3	4	5	6	7	8	9	10	11	12	13	14	15	16	17	18	19	20	21	22	23				
	Robert-Dannemann-Schule	HS	43	21	3	HS 2züg 10. Kl 1züg	11	11	6	1,1	+8	+5	-0,5	HS 1züg 10. Kl 1züg	6	6	3	0,6	+13	+8	0					
		RS				RS 4züg	24	24	10	2,4				RS 4züg	24	24	10	2,4								
	Gymnasium	GY	34	17	3	Kl.5 - 6 3züg Kl. 7 - 10 5züg	28	24	9					Kl. 5 - 6 3züg Kl. 7 - 10 5züg	28	24	9									
						Kurssyst. Kl. 11 + 12	16	13	6	4,4	-3	+2	-1,4	Kurssyst. Kl. 11 + 12	12	10	4	4	0	+4	-1					

In den Wegfall der OS, die veränderten Übergangsquoten und den demografisch bedingten Schullückgang besteht ein erheblicher Raumüberhang an der R-D-Schule. Durch den Ganztagsbetrieb ist eine Nutzung des Raumüberhangs möglich.

Raumbedarf ist bei den Kl. 5 + 6 des Gy nach dem Stammklassenprinzip und bei den Klassen 7 - 12 nach dem Wanderklassenprinzip berechnet. Inner Übergangsquote von 40 % wird das Gymnasium Sek. I in den Klassen 5 und 6 vierzügig (ohne Apen) und in den Klassen 7 bis 10 mittelfristig und auch langfristig fünfzügig geführt werden. Fehlan AUR in der Oberstufe wird durch die Mitnutzung der Gruppenräume für den allgemeinen Unterricht genutzt werden können. Ein Erweiterungsbau (2009 = Aufstockung auf 34 AUR) ist der langfristige Raumbedarf abgedeckt.

8. Zusammenfassung und Ausblick

Allgemein ist festzustellen, dass die Schülerzahlen im Landkreis Ammerland mittelfristig deutlich zurückgehen und danach in den langfristigen Planungszeitraum in etwa auf diesem Niveau verbleiben..

Schulbaumaßnahmen werden sich zukünftig nicht mehr auf den Bau von Unterrichtsräumen, sondern auf die Instandhaltung der Schulanlagen beziehen. Außerdem werden Umstrukturierungen aufgrund des Ganztagschulbetriebs oder auch der Bildung von besonderen Schwerpunkten erforderlich werden.

Entwicklung der Grundschulen

Aufgrund der demografischen Entwicklung werden – wie bereits ausgeführt – einige Standorte sich einer negativen Entwicklung stellen müssen.

Bisher ist lediglich eine Grundschule in Westerstede (Brakenhoffschule) als Ganztagschule geführt. Weitere Anträge auf Einrichtung von Ganztagschulen sind zu erwarten und werden vom Landkreis Ammerland als Träger der Schulentwicklungsplanung grundsätzlich befürwortet.

Entwicklung der Hauptschulen

Aufgrund von Änderungen im Schulwesen des berufsbildenden Bereichs kommt dem Hauptschulabschluss eine besondere Bedeutung zu, weil ohne Hauptschulabschluss keine Aufnahme in die Berufsfachschulen der Berufsbildenden Schulen möglich ist.

Der dramatische Rückgang der Übergangsquoten zu den Hauptschulen kann für einige Hauptschulen existenzgefährdend sein. Um diesen negativen Trend aufzuhalten, muss die Akzeptanz der Hauptschulen erhöht werden. Dazu sollen folgende Maßnahmen beitragen:

- Kooperationen zwischen Hauptschulen und Realschulen
- Kooperationen der Hauptschulen mit den Berufsbildenden Schulen
- stärkere Ausrichtung auf technische Ausbildungsinhalte
- besondere Förderung von abschlussgefährdeten Hauptschülern

Entwicklung der Realschulen

Durch die deutlich geringeren Übergangsquoten zu den Hauptschulen verbessern sich zwangsläufig entsprechend die Übergangsquoten zu den Realschulen. Der demografisch bedingte Rückgang der Schülerzahlen wirkt sich deshalb auf den Bestand der Realschulen nicht so deutlich aus.

Entwicklung der Gymnasien

Die gymnasiale Schullandschaft im Landkreis Ammerland mit den Standorten Westerstede und Bad Zwischenahn (gymnasiales Angebot KGS siehe gesonderte Ausführungen im nächsten Abschnitt) hat sich aufgrund der starken Veränderung der Übergangsquoten deutlich verändert. Der Standort Bad Zwischenahn ist mit dem Neubau der gymnasialen Außenstelle in Edewecht (Klassen 5 bis 9) entscheidend entlastet.

Am gymnasialen Standort Westerstede werden z.Zt. erhebliche Baumaßnahmen durchgeführt. Außerdem ist die gymnasiale Außenstelle für die Klassen 5 und 6 am Standort in Apen (Nutzung der Räume der ehemaligen Orientierungsstufe) eingerichtet worden.

Entwicklung der Gesamtschulen

- a) Kooperative Gesamtschulen
- b) Integrierte Gesamtschulen

zu a)

Die nach Schulzweigen gegliederte Kooperative Gesamtschule in Rastede wird zurzeit zehn- bis elfzügig geführt. Die KGS wird die Zehnzügigkeit sowohl mittelfristig als auch langfristig behalten, soweit der Einzugsbereich für den gymnasialen Zweig auch zukünftig die Gemeinde Wiefelstede umfasst. Die Höchstzügigkeit von 9 Zügen wird so langfristig überschritten. Ursache für diese Entwicklung ist der starke Zulauf von wiefelsteder Schülern zur KGS.

Die Umwandlung der Haupt- und Realschule Wiefelstede in eine Kooperative Gesamtschule einschließlich des gymnasialen Zweigs für den Sekundarbereich I würde einerseits das Schulangebot in Wiefelstede vervollständigen und andererseits für die nötige Entlastung an der KGS Rastede sorgen.

Für Schülerinnen und Schüler aus Rastede und Wiefelstede, die die KGS nicht besuchen möchten, sind die Schulen des gegliederten Schulwesens (HS, RS, GY) in Bad Zwischenahn zuständig.

zu b)

Die Einrichtung einer Integrierten Gesamtschule oder Umwandlung einer vorhandenen Schule setzt voraus, dass nach den langfristigen Schülerzahlen mindestens eine Fünfzügigkeit gewährleistet ist. Außerdem muss für die Schülerinnen und Schüler, die eine IGS nicht besuchen möchten, ein Schulangebot des gegliederten Schulwesens (HS, RS und GY) in zumutbarer Entfernung im Landkreis Ammerland zur Verfügung stehen.

Die Umwandlung der HS/RS Apen/Augustfehn als IGS scheidet aus, weil die langfristige Fünfzügigkeit nicht gewährleistet ist.

Die Umwandlung der HS und RS Bad Zwischenahn als IGS scheidet aus, weil diese Schulen als gegliedertes Schulwesen für Rastede/Wiefelstede zur Verfügung stehen müssen.

Die Umwandlung der HS/RS in Westerstede in eine IGS hätte eine deutliche, bis hin zur Existenzgefährdung gehende Schwächung des Gymnasiums Westerstede zur Folge.

Entsprechendes gilt für den Standort Edeweicht.

Die Umwandlung der Haupt- und Realschule Wiefelstede in eine IGS ist nicht möglich, weil die langfristig erforderliche Fünfügigkeit – Sek.I - nicht garantiert werden kann. Die Beschulungsmöglichkeit im Sek.II bleibt unklar.

Die Einrichtung einer IGS als zusätzliche Schule im Landkreis Ammerland mit kreisweitem Einzugsbereich ist planerisch nicht denkbar, weil

- die Auswirkungen auf alle anderen Schulen eine Schwächung der Strukturen bedeuten würde
- vorhandene gymnasiale Strukturen extrem gefährdet würden
- durch die Gesamtschulangebote in Rastede/Wiefelstede der Standort Bad Zwischenahn (gegliedertes Schulangebot muss vorgehalten werden) als zentraler Standort von vornherein ausscheidet
- für einen zentralen Standort keine räumlichen Kapazitäten zur Verfügung stehen.

Zusammenfassend ist festzustellen, dass weder die Umwandlung einer vorhandenen Schule in eine IGS noch die Einrichtung einer zusätzlichen IGS an einem zentralen Standort mit kreisweitem Einzugsbereich realisierbar ist.

Entwicklung der Förderschulen

Die Schülerzahlenentwicklung an den Förderschulen hängt nicht vorrangig von der demografischen Entwicklung ab. Im Wesentlichen ist entscheidend, in wie viel Fällen sonderpädagogischer Förderbedarf von der Landesschulbehörde anerkannt wird. Auch ist entscheidend, in wie viel Fällen der Förderunterricht integrativ in der Heimschule erteilt werden kann. Dabei ist davon auszugehen, dass gerade bei zurückgehenden Schülerzahlen Anträge auf Feststellung des sonderpädagogischen Förderbedarfs seltener gestellt werden. Auch ist zu erwarten, dass die integrativen Beschulungsmöglichkeiten mehr in Anspruch genommen werden. Dies hat zur Folge, dass insbesondere die Förderschulen mit dem Schwerpunkt Lernen mit deutlich weniger Schülerinnen und Schülern rechnen müssen.

9. Abkürzungen:

AUR	- Allgemeiner Unterrichtsraum
FÖS E	- Förderschule für emotionale und soziale Entwicklung
FÖS G	- Förderschule für geistig Behinderte
FÖS GH	- Förderschule für Gehörlose
FÖS K	- Förderschule für Körperbehinderte
FÖS L	- Förderschule für Lernbehinderte
FÖS S	- Förderschule für Sehbehinderte
FÖS Sp	- Förderschule für Sprachbehinderte
FUR	- fachgebundener Unterrichtsraum
G	- Schulträger kreisangehörige Gemeinde bzw. Stadt
GPS	- Gemeinnützige Gesellschaft für paritätische Sozialarbeit mbH, Wilhelmshaven
GS	- Grundschule
GY	- Gymnasium
HS	- Hauptschule
IGS	- Integrierte Gesamtschule
K	- Schulträger Landkreis
KGS	- Kooperative Gesamtschule
Kl. Verb.	- Klassenverband
NSchG	- Niedersächsisches Schulgesetz
P	- Primarbereich
RS	- Realschule/Realschulzug
Sek. I	- Sekundarbereich I
Sek. II	- Sekundarbereich II
SKG	- Schulkindergarten
St	- Schulträger kreisfreie Stadt
TBS	- Tagesbildungsstätte
ÜE	- Übungseinheit (Sport)

B e s c h l u s s v o r l a g e**Vorlage-Nr.: 2009/086**

freigegeben am 08.05.2009

GB 2

Sachbearbeiter/in: Bernd Gottwald

Datum: 08.05.2009**Einrichtung eines GE-Bereiches an der Förderschule am Voßbarg; Antrag der Schule****Beratungsfolge:**

<u>Status</u>	<u>Datum</u>	<u>Gremium</u>
Ö	21.09.2009	Schulausschuss
N	29.09.2009	Verwaltungsausschuss

Beschlussvorschlag:

Der Antrag auf Einrichtung eines zusätzlichen Schulzweiges „Geistige Entwicklung“ (GE) an der Schule am Voßbarg wird abgelehnt.

Sach- und Rechtslage:**A) Bisherige Entwicklung:**

In einer Förderschule werden Schülerinnen und Schüler unterrichtet, die in ihren Entwicklungs-, Lern- und Bildungsmöglichkeiten so eingeschränkt sind, dass sie sonderpädagogische Förderung benötigen. Das Vorliegen eines sonderpädagogischen Förderbedarfs wird durch die Obere Schulbehörde festgestellt. Vorrangig sollen die Kinder in ihrer Schule verbleiben und gemeinsam mit anderen Kindern unterrichtet werden (Integration). Die Beschulung an einer Förderschule erfolgt nur, soweit diese integrative Beschulung

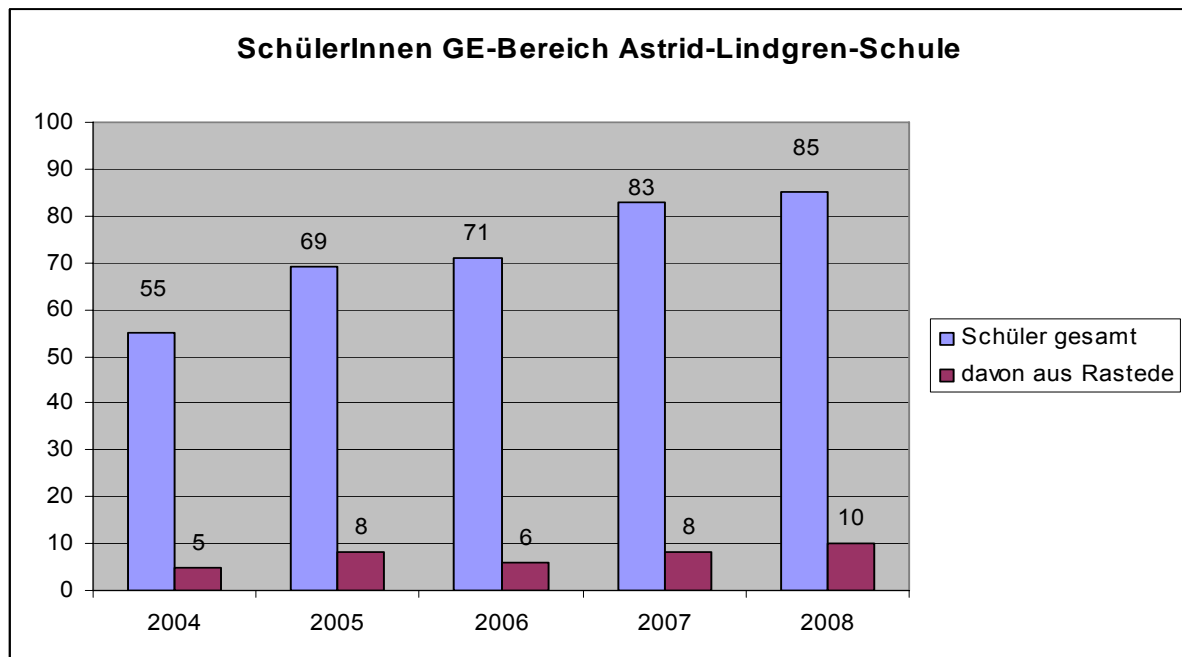
- dem individuellen Förderbedarf nicht in ausreichendem Maße entsprochen werden kann, oder
- die organisatorischen, personellen und sachlichen Gegebenheiten die integrative Beschulung nicht erlauben.

Im Landkreis Ammerland sind drei Förderschulen mit dem Schwerpunkt Lernen (LE) in Edewecht (Einzugsbereich Gemeinden Edewecht und Bad Zwischenahn), Westerstede (Einzugsbereich Stadt Westerstede und Gemeinde Apen) und Rastede (Einzugsbereich Gemeinden Rastede und Wiefelstede) eingerichtet.

Eine Förderschule mit dem Schwerpunkt Geistige Entwicklung (GE) ist mit kreisweitem Einzugsbereich in Edewecht eingerichtet (Astrid-Lindgren-Schule). Alternativ können Kinder und Jugendliche mit geistigen Beeinträchtigungen ihre Schulpflicht auch durch den Besuch der anerkannten Tagesbildungsstätte in Westerstede-Mansie erfüllen.

Die auf den GE-Bereich der Astrid-Lindgren-Schule entfallenden und vom Landkreis nicht gedeckten Kosten werden entsprechend der Anzahl der Schülerinnen und Schüler auf die jeweilige Herkunftsgemeinde nach dem Stichtag 1.9. jeden Jahres umgelegt.

Zum Stichtag 1.9.2008 wurden an der Astrid-Lindgren-Schule im GE-Bereich insgesamt 85 Schüler, davon 10 Rasteder Schüler (4x Klasse 1/2, 1x Klasse 6, 1x Klasse 8, 1x Klasse 9, 1x Klasse 10, 2x Klasse 11) im Primar- und Sekundarbereich beschult; aus Wiefelstede wurden 5 Schüler beschult.



B) Planung FÖS am Voßbarg:

Der Rektor der FÖS am Voßbarg ist mit einem Antrag auf Einrichtung eines zusätzlichen Schulzweiges „Geistige Entwicklung“ (GE) an die Gemeinde Rastede herangetreten (Anlage 1).

Die Schule am Voßbarg erwartet, dass die für ihre Konzeption erforderlichen 1 bis 2 Klassenräume in den nächsten Jahren aufgrund zurückgehender Schülerzahlen im bereits jetzt beschulten LE-Bereich zur Verfügung stehen werden. Diese Erwartung deckt sich mit den Ausführungen im Entwurf des Schulentwicklungsplanes: „Die Schülerzahlenentwicklung an den Förderschulen hängt nicht vorrangig von der demografischen Entwicklung ab. Im Wesentlichen ist entscheidend, in wie viel Fällen sonderpädagogischer Förderbedarf von der Landes-schulbehörde anerkannt wird. Auch ist entscheidend, in wie viel Fällen der Förderunterricht integrativ in der Heimatschule erteilt werden kann. Dabei ist davon auszugehen, dass gerade bei zurückgehenden Schülerzahlen Anträge auf Feststellung des sonderpädagogischen Förderbedarfs seltener gestellt werden. Auch ist zu erwarten, dass die integrativen Beschulungsmöglichkeiten mehr in Anspruch genommen werden. Dies hat zur Folge, dass insbesondere die Förderschulen mit dem Schwerpunkt Lernen mit deutlich weniger Schülerinnen und Schülern rechnen müssen.“

Im Gegensatz hierzu zeigt die oben stehende Grafik für den GE-Bereich kreisweit jedoch eine ansteigende Entwicklung auf.

Nach dem RdErl. d. MK v. 9.2.2004 zur Klassenbildung beträgt die Schülerhöchstzahl für den GE-Bereich 7 Schüler pro Jahrgang, bis 6 Schüler werden mehrere Jahrgänge zusammengefasst.

In den anfänglichen Überlegungen der FÖS am Voßbarg sollte der GE-Bereich ausschließlich für den Primarbereich (Klasse 1 – 4) ausgelegt sein. Nach dem nunmehr vorgelegten Konzept soll der GE-Bereich sowohl den Primarbereich als auch den Sekundarbereich umfassen. Ausgehend von derzeit an der Astrid-Lindgren-Schule beschulten 15 Schülerinnen und Schülern aus Rastede und Wiefelstede würde hierfür derzeit bereits ein Bedarf für 3 Klassenräume bestehen. Trotz dessen müssten jedoch mehrere Jahrgänge in einer Klasse zusammengefasst unterrichtet werden.

Hierzu ist verschärfend festzustellen, dass bei Einrichtung eines GE-Bereiches die FÖS am Voßbarg alle Schülerinnen und Schüler für den GE-Bereich aus den Bereichen Rastede und Wiefelstede aufzunehmen hat. Ein Auswahlmessen besteht nicht, weshalb das potenzielle Risiko besteht, dass ein noch größerer Raumbedarf auf den Schulträger zukommt, als dies derzeit schulseitig eingeschätzt wird.

Aufgrund der größeren Schülerzahl besteht an der Astrid-Lindgren-Schule die Möglichkeit, die Schülerinnen und Schüler jeweils Jahrgangsweise in Klassenverbünden zusammenzufassen. Diesem Umstand steht bei einer ortsnäheren Beschulung an der FÖS am Voßbarg eine Verkürzung des Anfahrtsweges gegenüber. Es bleibt aber zu berücksichtigen, dass die Schüler gleichwohl aus dem gesamten Gemeindegebiet von Rastede und Wiefelstede herangefahren werden müssen.

Konzeptionell verbunden mit den Überlegungen seitens der FÖS am Voßbarg ist nunmehr eher kurz- als mittelfristig die zusätzliche Nutzung der ehemaligen Hausmeisterwohnung für Förder- und Therapiezwecke vorgesehen.

Als Ergebnis einer hierzu durchgeführten Brandschau durch den Landkreis Ammerland wurde festgestellt, dass nach Einrichtung eines zweiten Rettungsweges und weiterer kleinerer Modifikationen eine Nutzung der ehemaligen Hausmeisterwohnung für schulische Zwecke möglich wäre. Neben geschätzten Kosten von 15.000 Euro für die Einrichtung des zweiten Rettungsweges wären noch zusätzliche Kosten für die Ausstattung der Lernwerkstatt sowie der Gruppen- und Therapieräume aufzuwenden.

Hinsichtlich der FÖS am Voßbarg hat die Gemeinde Wiefelstede ein vertragliches Mitspracherecht bei grundlegenden Entscheidungen über die Schule. Ob seitens der Landesschulbehörde die Einrichtung eines integrativen GE-Bereichs in Rastede befürwortet würde, wäre noch zu klären.

Der Rektor der FÖS am Voßbarg wird in der Sitzung für Fragen zur Verfügung stehen.

Finanzielle Auswirkungen:

Keine.

Anlagen:

1. Kurzkonzeption Einrichtung GE-Bereich

Kurzkonzeption

Mai 2009

Einrichtung für Schulkinder mit dem Förderbedarf Geistige Entwicklung an der Schule am Voßbarg

von Klassen



Der Deutsche
Schulpreis 2008
Preisträger



1. Vorwort

Im Dezember 2006 hat die Generalversammlung der Vereinten Nationen (UN) die [Konvention zum Schutz und zur Förderung der Rechte](#) behinderter Menschen verabschiedet. Damit liegt erstmals ein internationales Übereinkommen über die Rechte von Menschen mit Behinderungen vor, das den Schutz der in zahlreichen UN-Konventionen und Deklarationen geregelten Menschenrechte aus dem spezifischen Blickwinkel behinderter Menschen regelt. **Alle Staaten, die diesen Völkerrechtsvertrag in ihren nationalen Parlamenten ratifizieren, sind verpflichtet, die Gesetzgebung für behinderte Menschen so auszurichten**, dass die in der Konvention geregelten Rechte verwirklicht werden und eine gesellschaftliche Entwicklung in Gang gesetzt wird, die Menschen unabhängig von der Art und vom Schweregrad ihrer Behinderung als vollwertige und gleichberechtigte Bürger ihres Landes anerkennt. ...

In der Bundesrepublik Deutschland ist diese UN-Charta im Dezember 2008 ratifiziert worden !.

Es ist nicht auszuschließen, dass sich in diesem Zusammenhang die Bestrebungen zur Auflösung der Förderschulen verstärken werden. Sollte die Qualität der Förderung und freien Entfaltung von SchülerInnen mit Förderbedarf in integrativen und inklusiven Zusammenhängen an Regelschulen sichergestellt sein, wird unsere Förderschule – wie übrigens die meisten Förderschulen – dies begrüßen.

→ Ein Ort des Lernens wird unser liebevoll gestaltetes Schulgebäude auch dann sicherlich bleiben !

Solange im Ammerland Förderschulen bestehen, wird der Personenkreis der SchülerInnen mit sonderpädagogischem Förderbedarf im Bereich geistige Entwicklung im nördlichen Ammerland nicht unter gleichberechtigten Bedingungen am Schulleben teilnehmen können.

- Im Ammerland gibt es als Beschulungsort für Kinder und Jugendliche mit einem Förderbedarf im Bereich Geistige Entwicklung – neben dem seltenen Fall der integrativen Beschulung – derzeit nur die Astrid-Lindgren –Schule in Edeweicht und die Tagesbildungstätte in Mansie. - Für diesen Personenkreis beträgt der Schulweg zwischen 40 und 60 km täglich, verbunden mit einer Fahrtzeit von bis zu zwei Stunden!
- **Besonders für die SchülerInnen der Primarstufe ist diese Belastung kaum zu ertragen.** Eine wohnortnahe Beschulung würde die Lern- und Entwicklungs-möglichkeiten dieser SchülerInnen deutlich verbessern und ein bedeutender Schritt

im Sinne einer Gleichstellung mit nichtbehinderten SchülerInnen darstellen: ein Gewinn an Freizeit, um mit anderen Kindern (Geschwisterkindern, Nachbarschaft) in Kontakt zu treten; mehr Zeit und Energie, um an Nachmittagsaktivitäten teilzunehmen.

- Schulleitung und Kollegium der Schule am Voßbarg sieht sich bereits kurzfristig in der Lage, für den Personenkreis der SchülerInnen mit Förderbedarf Geistige Entwicklung, die einen geringeren Pflegebedarf vorweisen, ein schulisches Angebot bereitzustellen, um eine wohnortnahe Beschulung - zunächst im Primarbereich sicherzustellen.
- Für die Gemeinden Wiefelstede und Rastede bedeutet dieses zusätzliche Beschulungsangebot, dass neben der integrativen Beschulung ein verbessertes Regionalkonzept der wohnortnahen Beschulung von Kindern mit Förderbedarf bereitgestellt wird.

2. Inhaltliche Konzeption

2.1. Grundsätze und Leitlinien

Die Arbeit in einer Förderschule mit dem Schwerpunkt Geistige Entwicklung (FöS GE) orientiert sich an dem Leitziel eines selbstbestimmten Lebens in sozialer Integration im Sinne einer selbständigen, sinnerfüllten und eigenverantwortlichen Lebensführung.

Zielsetzungen des Unterrichts lassen sich in drei Schwerpunkte gliedern.

- Hilfen zur selbständigen Lebensführung
- Entfaltung der Persönlichkeit
- Teilhabe am gesellschaftlichen und kulturellen Leben

Diesen Zielsetzungen entsprechend bieten sich einerseits handlungsorientierte, praktische und „lebensechte“ Lernangebote an, andererseits aber auch den je individuellen Lern- und Entwicklungsmöglichkeiten entsprechende Bildungsangebote in den Kulturtechniken Lesen, Schreiben Rechnen sowie den Sachfächern.

2.2. Schülerschaft der Förderschule, Schwerpunkt Geistige Entwicklung

Die Schüler der Förderschule mit dem Schwerpunkt Geistige Entwicklung sind in der Regel in mehrfacher Hinsicht beeinträchtigt. Neben der Beeinträchtigung der kognitiven Fähigkeiten sind die Schüler oft auch in ihrem motorischen, sprachlichen und sozialen/emotionalen

Verhalten auffällig. Das Erscheinungsbild der Geistigen Behinderung umfasst ein breites Spektrum und eine schulische Förderung setzt eine differenzierte Diagnostik voraus.

2.3. Anknüpfungspunkte für eine schulische Arbeit in beiden Förderschwerpunkten

Die mehrfach prämierten handlungsorientierten Lernkonzepte wie „Frühstücksangebote aus Schülerhand“; Schülerfirma „Iss was“ , „Schulgarten und Ackererbau“ und Schülerfirma „Fleißige Bienen“ (Imkerei) aus unserem Schulzweig „Förderschule – Schwerpunkt Lernen“ bieten sich hier an für eine Adaption in den Schulzweig „Geistige Entwicklung“ an.

Im Primarbereich ist eine gemeinsame oder kooperative Beschulung von Kindern mit dem Förderbedarf „Lernen“ und dem Förderbedarf „Geistige Entwicklung“ sinnvoll und aufgrund der bereits jetzt bestehenden jahrgangsübergreifenden Lerngruppen gut umsetzbar. Derzeit fünf KollegInnen sind für die Arbeit im Förderschwerpunkt GE ausgebildet.

Für Schülerinnen und Schüler mit einem Förderbedarf im Bereich Geistige Entwicklung, die eine Integrationsklasse in Wiefelstede besucht haben, könnte es sich anbieten, anschließend weiterhin wohnortnah in Rastede in Klassen mit dem ihnen angemessenen Förderschwerpunkt beschult zu werden. Liegt der Schwerpunkt der Arbeit zunächst in der Primarstufe, so ist perspektivisch eine Ausweitung der Arbeit im Förderschwerpunkt „Geistige Entwicklung“ auf den Sekundarstufenbereich sinnvoll und angezeigt.

2.4. Aufbau eines Schulbereiches Förderschwerpunkt „Geistige Entwicklung“

Im Schuljahr 2009/2010 wäre bei einer Aufnahme von zunächst 2 SchülerInnen mit einem sonderpädagogischen Förderbedarf im Bereich „Geistige Entwicklung“ (GE) eine integrative Beschulung im Primarbereich Förderschwerpunkt Lernen angezeigt. Im darauffolgenden Jahr 2010/2011 wäre bei einer Neuaufnahme von 2 – 4 SchülerInnen (ggf. auch Rückläufer aus der Integrationsklasse in Wiefelstede) eine erste eigenständige Klasse mit dem Förderschwerpunkt GE einzurichten. Im darauffolgenden Jahr 2011/12 oder spätestens 2012/13 wäre die Einrichtung einer zweiten Klasse zu erwarten. Im Sekundarstufenbereich ist in den ersten Jahren eine binnendifferenzierte integrative Beschulung möglich.

Dies bedeutet, dass im Schuljahr 2010/2011 ein erster und frühestens im darauffolgenden Jahr 2011/12 ein zweiter Klassenraum nach den Anforderungen der Förderschule GE eingerichtet werden müsste.

3. Formale Konzeption

3.1. Entwicklung der Schülerzahlen an der Schule am Voßbarg

	2000/ 2001	2001/ 2002	2002/ 2003	2003/ 2004	2004/ 2005	2005/ 2006	2006/ 2007	2007/ 2008	2008/ 2009
S-zahl 01.09.	130	143	149	145	132	125	110	100	101
S-zahl 15.02.	132	143	144	143	132	128	116	114	104
Klassen	12	12	13	13	12	12	11	10	10

➤ **Blau: Schüler mit dem sonderpäd. Förderbedarf Lernen**

➤ **Grün: Schüler mit dem sonderpäd. Förderbedarf Geistige Entwicklung**

Stand 7. Mai 2009

	2009/2010	2010/2011	2011/2012	2012/2013	2013/2014	2014/2015
S-zahl 01.09.	92-96	85-90	80-85	?	?	?
S-zahl 15.02.	-	-	-	-	-	-
Klassen	10	8 / 9	8	?	?	?
S-zahl GE / 01.09.	1-2	2-4 zusätzlich zus. max. 6 S.	2- 4zusätzlich mehr als 7 Schüler	?	?	?
Klassen (GE)	- Kl. 1-2 Integrat	1 (z.T. integrat.)	2 (z.T. integrat.)	?	?	?

Mittelfristig dürfte die Zahl der Schüler mit einem sonderpädagogischen Förderbedarf im Bereich Lernen, die im Förderzentrum beschult werden müssen, zurückgehen – dies eröffnet räumliche Kapazitäten für Schülerinnen und Schüler aus beiden Gemeinden, bei

denen ein sonderpädagogischer Förderbedarf im Bereich geistiger Entwicklung (GE) vorliegt und die im GE-Zweig der Astrid-Lindgren-Schule in Edewecht beschult werden müssen. Schwerst- und mehrfach behinderte Kinder besuchen die Tagesbildungsstätte Mansie und werden dort auch schulisch betreut.

Aktuell beschulen wir 2 Schülerinnen in Klasse 2 und 3, bei denen in absehbarer Zeit ein veränderter sonderpädagogischer Förderbedarf GE festgestellt werden muss.

3.2. Auslastung der Klassenräume

Den anliegenden Skizzen zur Raumbelagung ist zu entnehmen, dass in den nächsten Jahren die erforderlichen 1-2 Klassenräume zur Verfügung stehen werden. Eine behindertengerechte Toilette sowie ein Aufzug sind seit dem Anbau/Umbau 2002 vorhanden. Erweiterungen wie eine Wickelmöglichkeit sind in der Behindertentoilette ohne größere Aufwände umsetzbar.

3.3. Ausstattungserfordernisse

Seit der Aufhebung der Schulbauordnung gibt es derzeit keine verbindlichen Vorgaben für die Einrichtung von GE-Klassen; allerdings sind pädagogisch begründete Mindeststandards in der räumlichen Ausstattung vorzuhalten, um den Förderbedürfnissen von Kindern mit einer geistigen Behinderung gerecht werden zu können. So sollte:

- jede GE-Klasse mit einer Küchenzeile ausgestattet sein
- und über einen Nebenraum verfügen (oder der Klassenraum muss groß genug sein, damit eine „Förderecke“ abgeschildert werden kann).
- Je nach Schwere der Behinderung, nach Anzahl der Kinder und Klassen werden extra Therapie/Förderräume notwendig (Ergo-, Sprach-, Bewegungstherapie o.ä., ggf. Krankengymnastik etc.).
- Die Schule am Voßbarg wird auf Grund der räumlichen, sächlichen und personellen Voraussetzungen keine Schüler mit Schwer- oder Mehrfachbehinderung aufnehmen können (hier hält die TBS Mansie ein umfangreiches Angebot vor).
- Ein Therapieraum wird zunächst auch nicht als zwingend notwendig angesehen.

In die von der Schule anvisierte **Nutzung der ehemaligen Hausmeisterwohnung** als Mehrzweck-Gruppenraum für Sozialtraining; Einrichtung einer Lernwerkstatt und zusätzlichen Förderraum für lernpädagogische und lerntherapeutische Angebote könnte

auch die Nutzung dieser Räumlichkeit als Therapieraum für den Förderschwerpunkt Geistige Entwicklung mit egedacht werden.

Somit ist von folgenden Ausstattungserfordernissen in den nächsten Jahren auszugehen:

- ▽ Zum Schuljahr 2010/2011: Ausstattung eines Klassenraumes mit einer Küchenzeile und Abtrennungen für eine Förderecke (Kosten ca. 4000 - 5000 €)
- ▽ Vermutlich zum Schuljahr 2011/2012: Ausstattung eines weiteren Klassenraumes mit einer Küchenzeile und Abtrennungen für eine Förderecke (Kosten ca. 4000 - 5000 €)
- ▽ Grundausrüstung Mobiliar für eine Spielecke (ca. 1000 – max. 2000€)
- ▽ Angezeigt wäre zudem eher kurz- als mittelfristig die Renovierung der Hausmeisterwohnung, um diese für Förder- und Therapiezwecke für beide Lernbereiche der Förderschule nutzen zu können.

Es ist nicht davon auszugehen, dass in den nächsten Jahren gravierende Investitionen in baulichen Bereichen getätigt werden müssten, um einen Förderort mit dem Schwerpunkt geistige Entwicklung an der Schule am Voßbarg zu ermöglichen.

Anlagen:

- Skizzen zur Raumbelugung
- Antrag vom 27.03.2008
- Schreiben vom 18.04.2008
- Regionales Integrationskonzept, Februar 2008

.....

Schrage, Rektor

Planungsgruppe „Schulzweig- GE“:

Jürgen Sellere, Frank Wronski, Matthias Rabe, Michael Tröh, Bernhard Schrage.

B e s c h l u s s v o r l a g e

Vorlage-Nr.: 2009/150

freigegeben am 27.08.2009

Stab

Sachbearbeiter/in: Dudek

Datum: 27.08.2009

Haushaltssatzung und Haushaltsplan 2010

Beratungsfolge:

<u>Status</u>	<u>Datum</u>	<u>Gremium</u>
Ö	14.09.2009	Finanz- und Wirtschaftsausschuss
Ö	15.09.2009	Ausschuss für Bau, Planung, Umwelt und Straßen
Ö	21.09.2009	Schulausschuss
Ö	22.09.2009	Kinder-, Jugend- und Sozialausschuss
Ö	28.09.2009	Kultur- und Sportausschuss
Ö	29.09.2009	Feuerschutzausschuss
Ö	27.10.2009	Finanz- und Wirtschaftsausschuss
Ö	01.12.2009	Verwaltungsausschuss
Ö	15.12.2009	Rat

Beschlussvorschlag:

Die Haushaltsplanung wird in die Fachausschüsse zur Beratung überwiesen.

Sach- und Rechtslage:

Die Haushaltsplanung für das Jahr 2010 ist insbesondere gekennzeichnet von den Vorzeichen einer ungewissen konjunkturellen Entwicklung sowie wachsenden Anforderungen im Bereich der laufenden Verwaltung bei gleichzeitig auf das Notwendige reduzierten Investitionen. Im Einzelnen:

Ergebnis-/Finanzhaushalt ohne Investitionen

Die abschließenden Ergebnisse werden in Form eines Satzungsentwurfes erst zur zweiten Beratung des Finanzausschusses komplettiert, weil zum jetzigen Zeitpunkt wichtige Informationen von dritter Seite über Pensions-/und Beihilferückstellungen noch nicht vorliegen. Die Ergebnisse werden sich allerdings nicht so auswirken, dass Beratungen im Übrigen nicht aufgenommen werden könnten. Das Volumen des Ergebnishaushalts beträgt rund 28.800.000 EUR, das Volumen des Finanzhaushaltes einschließlich der voraussichtlichen Investitionen ca. 34.700.000 EUR.

Sowohl der Finanz- als auch der Ergebnishaushalt sind ausgeglichen und weisen jeweils einen Überschuss aus. Der Überschuss wirkt sich jedoch nicht gravierend auf die Liquiditätslage aus, etwa dergestalt, dass das Investitionsprogramm ohne Kreditaufnahme abgewickelt werden könnte.

Die formal ausgeglichenen Teilhaushalte zeigen aber strukturell ein Bild, welches mit großer Aufmerksamkeit verfolgt werden sollte.

Gegenüber dem Haushaltsjahr 2009 ergeben sich zum Teil erhebliche Mehraufwendungen. Zu nennen sind hier insbesondere die Personalaufwendungen mit rund 284.000 EUR, wobei sich der Mehrbetrag insbesondere aus Besoldungs- bzw. Tarifierhöhung (Bereich Kindergärten) zusammensetzt. Weitere Personalaufwendungen stehen unter Umständen an, wenn die derzeit geplanten Einrichtungen in Betrieb genommen werden. Die darüber hinaus für das Haushaltsjahr 2009 vorgesehene Pauschalkürzung, die aufgrund der Durchschnittsermittlungen der Vorjahre veranschlagt worden war, konnte für das Jahr 2010 nicht aufrechterhalten werden. Die Planungen im Bereich der Personalausgaben sind zwischenzeitlich so weit konkretisierbar geworden, dass Veränderungen eher die Ausnahme sind. Dieser auch für 2009 sich abzeichnenden Erkenntnis konnte jedoch mit der guten Einnahmeentwicklung im ersten Halbjahr des Jahres begegnet werden.

Die Unterhaltung der Grundstücke und Gebäude erhöht sich um rund 345.000 EUR. Diese Entwicklung resultiert insbesondere daraus, dass Aufwendungen, die in den vergangenen Jahren als investive Maßnahme betrachtet worden sind, nunmehr richtigerweise dem Aufwandsbereich zugerechnet werden. Unabhängig davon, dass nur diese Veranschlagung mit dem geltenden Haushaltsrecht in Einklang zu bringen ist, sorgt die Aufwandsbetrachtung gleichermaßen dafür, dass Folgebelastungen in späteren Haushaltsjahren durch Abschreibungen nicht anfallen. Daneben müssen in einer Reihe von Einrichtungen Maßnahmen des Bauunterhaltungsbereiches nachgeholt werden, die bereits in Vorjahren verschoben wurden.

Der Bereich der Kindertagesstätten ist mit einer Aufwandssteigerung von ca. 235.000 EUR ebenfalls maßgeblich an der Kostenentwicklung beteiligt. Neben den bereits angesprochenen tarifrechtlichen Veränderungen, die in dieser Erhöhung nicht enthalten sind, wirkt sich vor allem die Entwicklung neuer und zusätzlicher Angebote sowie die finanzielle Beteiligung an den Diakonischen Werken entsprechend aus.

Gleichzeitig ergeben sich erhebliche Einnahmeeinbrüche. Insbesondere schlägt hier die Veränderung des Anteiles an der Einkommenssteuer mit 750.000,- EUR zu Buche, die aus der negativen gesamtwirtschaftlichen Entwicklung resultiert. Die Steuerverbundabrechnung des Landes als ausschlaggebende Größe weist bereits für das laufende Haushaltsjahr erhebliche Einbrüche auf, die nach der letzten Steuerschätzung für das Jahr 2010 noch umfangreicher ausfallen werden. Die übrigen Erträge wurden seitens der Verwaltung optimistisch eingeschätzt; in Anbetracht der aktuellen Darstellung in den Medien gilt dies vor allem für die Gewerbesteuer, die für das Haushaltsjahr 2010 mit rund 300.000 EUR höher als in diesem Jahr mit 5,9 Mill. EUR (aktueller Stand Haushaltsjahr 2009) veranschlagt wurde.

Der ausgeglichene Haushaltsentwurf ist deshalb vor allem das Ergebnis zum Teil erheblicher Ausgabereduzierungen, die sich zwar prinzipiell in allen Bereichen widerspiegeln, ihre größten Auswirkungen aber naturgemäß im Bereich Gebäude- / und Straßenunterhaltung haben.

Die Ausgabenreduzierung in der Planungsphase ist an sich nicht bemerkenswert; darüber hinaus ist aber jetzt nicht selten ein Ausgabestand erreicht, der – normale Kostenverläufe unterstellt – weitere Einsparungen unrealistisch erscheinen lässt.

Der zunächst insoweit zum Optimismus verleitende Überschuss des Ergebnishaushalts ist vor allem das Ergebnis einer positiven Liegenschaftsentwicklung, die erkennbar rückläufig ist und

in den kommenden Jahren deutlich weiter abnehmen wird. Die Aufgabenstellung wird deshalb mittelfristig darin zu sehen sein, Ertragsmöglichkeiten deutlicher als bisher auszu-schöpfen und Aufgabenkritik zu üben. Insbesondere sollten weitere Maßnahmen, die nicht gegenfinanziert sind, einer besonderen Prüfung auf ihre Notwendigkeit hin unterzogen werden.

Investitionsbereich

Die Gemeinde hat bereits für das Jahr 2009 ein weit über das normale Maß hinausgehendes Investitionsvolumen beschlossen, auch ohne dass es hierzu besonderer Konjunktur belebender Mittel von dritter Seite bedurfte.

Im Verlauf des Jahres 2009 wurde dann – belebt durch das Nds. Investitionsgesetz bei gleichzeitig günstigen Rahmenbedingungen - dieses „kommunale Konjunkturprogramm“ nochmals in Form von Kindertagesstätten und Freizeiteinrichtungen ausgeweitet.

Für 2010 muss deshalb gelten, sich auf die Fortsetzung dieser Maßnahmen sowie bauleitplanerisch bedingter Erschließungsarbeiten zu beschränken. Weitere umfangreiche Investitionen über den bislang beschlossenen Rahmen hinaus würden eine nachhaltige Verschlechterung der Finanzlage erzeugen, zumal mit rund 8,5 Mill. EUR weiterhin ein erhebliches Volumen vorhanden ist.

Der Haushaltsentwurf beschränkt sich folgerichtig auf den bislang gezogenen Finanzrahmen, der durch die aktuellen Beschlüsse vorgegeben ist. Im Gegensatz zu den Vorjahren sind im Investitionsprogramm – abgesehen von den Erschließungsmaßnahmen, die durch Grundstücksverkäufe grundsätzlich gegenfinanziert sind – vor allem investitionsintensive Projekte vorhanden, die nur eine sehr geringe bzw. gar keine Gegenfinanzierung ausweisen.

Trotz einer im kommunalen Vergleich gesehen hohen Selbstfinanzierungsquote sind deshalb Kreditaufnahmen in der Planungsphase des Haushaltes von derzeit rd. 4,5 Mio. EUR unumgänglich.

Wie in den vergangenen Jahren praktiziert, werden Kredite am Kreditmarkt allerdings nur dann aufgenommen, wenn alle anderen Wege ausgeschöpft sind, und sie werden zeitnah, gegebenenfalls über Sondertilgungsleistungen, wieder zurückgezahlt.

Im Übrigen wurde Wert darauf gelegt, den Investitionsbereich auf den unumgänglichen Umfang zu begrenzen, um nachhaltig negative Belastungen in Form von Abschreibungen für folgende Haushaltsjahre so gering wie möglich zu halten.

Finanzielle Auswirkungen:

Vgl. Sachverhalt.

Anlagen:

1. Haushaltsmittel Bereich Kostenrechnungen
2. Haushaltsmittel Bereich Produkte
3. Haushaltsmittel Unterhaltung Gebäude
4. Haushaltsmittel Unterhaltung Grundstücke
5. Investitionsprogramm
6. Übersicht über Teilhaushalte, Produkte und Leistungen

Schlüsse	Ispalte	Produkte	Kostenstelle	Ansatz 2009	Ansatz 2010	Ansatz 2011	Ansatz 2012	Ansatz 2013
9315400002 Obdachlosenangelegenheiten; angem.fremd. Wohn								
423100	Mieten und Pachten		9315400002		52.000	52.000	52.000	52.000
427100	Bes.Verw./Betr.aufw		9315400002		2.000	2.000	2.000	2.000
9315400051 Obdachlosenangelegenheiten; Sach- u. Dienstl.								
423100	Mieten und Pachten		9315400051	1.000,00				
427100	Bes.Verw./Betr.aufw		9315400051	500,00				
9365100000 KiGa Loy								
422100	Unterh.bew.Verm		9365100000	500,00	450	450	450	450
422200	Erwerb geringw.Verm.		9365100000	4.000,00	2.300	2.300	2.300	2.300
426110	Aus-u.Fortbildk.		9365100000	1.800,00				
427100	Bes.Verw./Betr.aufw		9365100000	1.700,00	3.300	3.300	3.300	3.300
427111	SB: Schulschw.		9365100000	450,00	450	450	450	450
442910	Schülerbeförd.-k.		9365100000	11.300,00	11.300	11.300	11.300	11.300
443100	Bürobedarf		9365100000	600,00	650	650	650	650
443103	Kopien		9365100000		200	200	200	200
443105	Bücher/Zeitschr.		9365100000	400,00	450	450	450	450
443106	Post/Ferm.-Post		9365100000		60	60	60	60
443109	Gerichts/ähnl.Kost.		9365100000	2.600,00	2.600	2.600	2.600	2.600
443110	Sonst. Gesch.ausg.		9365100000		200	200	200	200
444110	Steuern,Vers.,Schad		9365100000	2.100,00	2.500	2.500	2.500	2.500
9365200000 KiGa Marienstraße								
422100	Unterh.bew.Verm		9365200000	600,00	500	500	500	500
422200	Erwerb geringw.Verm.		9365200000	4.000,00	3.000	3.000	3.000	3.000
423100	Mieten und Pachten		9365200000		1.000	1.000	1.000	1.000
426100	Bes.Aufw.Besch.		9365200000	100,00	100	100	100	100
426110	Aus-u.Fortbildk.		9365200000	1.900,00				
427100	Bes.Verw./Betr.aufw		9365200000	1.700,00	3.200	3.200	3.200	3.200
427111	SB: Schulschw.		9365200000	100,00	100	100	100	100
442910	Schülerbeförd.-k.		9365200000	6.200,00	5.000	5.000	5.000	5.000
443100	Bürobedarf		9365200000	700,00	600	600	600	600
443103	Kopien		9365200000		200	200	200	200
443105	Bücher/Zeitschr.		9365200000	500,00	500	500	500	500
443106	Post/Ferm.-Post		9365200000		50	50	50	50
443109	Gerichts/ähnl.Kost.		9365200000	2.600,00	2.600	2.600	2.600	2.600
443110	Sonst. Gesch.ausg.		9365200000		200	200	200	200
444110	Steuern,Vers.,Schad		9365200000	2.250,00	2.800	2.800	2.800	2.800
9365300000 KiGa Mühlenstraße								
422100	Unterh.bew.Verm		9365300000	1.400,00	700	700	700	700
422200	Erwerb geringw.Verm.		9365300000	8.500,00	5.500	5.500	5.500	5.500
426110	Aus-u.Fortbildk.		9365300000	1.700,00				
427100	Bes.Verw./Betr.aufw		9365300000	15.900,00	20.400	20.400	20.400	20.400
427109	SB:Schulelternr.		9365300000	200,00				
427111	SB: Schulschw.		9365300000	150,00	150	150	150	150
443100	Bürobedarf		9365300000	800,00	750	750	750	750
443103	Kopien		9365300000		450	450	450	450
443105	Bücher/Zeitschr.		9365300000	500,00	650	650	650	650
443106	Post/Ferm.-Post		9365300000		60	60	60	60
443109	Gerichts/ähnl.Kost.		9365300000	2.600,00	2.600	2.600	2.600	2.600
443110	Sonst. Gesch.ausg.		9365300000		350	350	350	350
444110	Steuern,Vers.,Schad		9365300000	5.200,00	5.500	5.500	5.500	5.500
9365400000 KiGa Neusüdende								
422100	Unterh.bew.Verm		9365400000	500,00	500	500	500	500
422200	Erwerb geringw.Verm.		9365400000	4.000,00	2.400	2.400	2.400	2.400
426110	Aus-u.Fortbildk.		9365400000	1.900,00				
427100	Bes.Verw./Betr.aufw		9365400000	1.800,00	3.500	3.500	3.500	3.500
427111	SB: Schulschw.		9365400000	1.100,00	600	600	600	600
442910	Schülerbeförd.-k.		9365400000	8.600,00	10.500	10.500	10.500	10.500
443100	Bürobedarf		9365400000	600,00	700	700	700	700
443103	Kopien		9365400000		250	250	250	250
443105	Bücher/Zeitschr.		9365400000	500,00	550	550	550	550
443106	Post/Ferm.-Post		9365400000		80	80	80	80
443109	Gerichts/ähnl.Kost.		9365400000	2.600,00	2.600	2.600	2.600	2.600
443110	Sonst. Gesch.ausg.		9365400000		250	250	250	250
444110	Steuern,Vers.,Schad		9365400000	2.200,00	2.500	2.500	2.500	2.500
9365500000 KiGa Voßb/Gymn-r.								
422100	Unterh.bew.Verm		9365500000	500,00	600	600	600	600
422200	Erwerb geringw.Verm.		9365500000	4.800,00	4.000	4.000	4.000	4.000
423100	Mieten und Pachten		9365500000	50	50	50	50	50
426100	Bes.Aufw.Besch.		9365500000	100,00	150	150	150	150
426110	Aus-u.Fortbildk.		9365500000	1.000,00				
427100	Bes.Verw./Betr.aufw		9365500000	12.300,00	14.000	14.000	14.000	14.000
427111	SB: Schulschw.		9365500000	100,00	50	50	50	50
443100	Bürobedarf		9365500000	700,00	700	700	700	700

Schlüsse	Ispalte	Produkte	Kostenstelle	Ansatz 2009	Ansatz 2010	Ansatz 2011	Ansatz 2012	Ansatz 2013
443103	Kopien		9365500000		300	300	300	300
443105	Bücher/Zeitschr.		9365500000	500,00	600	600	600	600
443106	Post/Fernm.-Post		9365500000		50	50	50	50
443109	Gerichts/ähnl.Kost.		9365500000	2.600,00	2.600	2.600	2.600	2.600
443110	Sonst. Gesch.ausg.		9365500000		300	300	300	300
444110	Steuern,Vers.,Schad		9365500000	3.800,00	4.900	4.900	4.900	4.900
9365910000 Diak.Werk H-Lehmden								
431800	Zusch. an übrige B.		9365910000	230.200,00	287.500	287.500	287.500	287.500
9365920000 Diak.Werk Wahnbeke								
431800	Zusch. an übrige B.		9365920000	374.200,00	503.500	503.500	503.500	503.500
9365930000 Spk.Delfshausen								
431800	Zusch. an übrige B.		9365930000	43.000,00	51.500	51.500	51.500	51.500
9365940000 Spk Rastede-Nord								
423100	Mieten und Pachten		9365940000	8.900,00	10.000	10.000	10.000	10.000
431800	Zusch. an übrige B.		9365940000	45.600,00	55.500	55.500	55.500	55.500
9365950000 Spk Wahnbeke								
431800	Zusch. an übrige B.		9365950000	1.300,00	1.300	1.300	1.300	1.300
9365960000 Krippe Rastede								
423100	Mieten und Pachten		9365960000	7.100,00	7.700	7.700	7.700	7.700
431800	Zusch. an übrige B.		9365960000	21.500,00	30.000	30.000	30.000	30.000
9365970000 Krippe Wiefelstede								
431800	Zusch. an übrige B.		9365970000	52.900,00	72.000			
9365980000 Krippe Feldbreite								
431800	Zusch. an übrige B.		9365980000			72.000	72.000	72.000
9424130001 Schwimmhalle								
422100	Unterh.bew.Verm		9424130001	505,00	600	600	600	600
422200	Erwerb geringw.Verm.		9424130001	3.362,00	4.000	4.000	4.000	4.000
427100	Bes.Verw./Betr.aufw		9424130001	421,00	500	500	500	500
427119	Kosten d. EDV		9424130001	169,00	200	200	200	200
427120	Öffentl. Bekanntm.		9424130001	841,00	1.000	1.000	1.000	1.000
427121	Ausst.u. Verant.		9424130001	1.597,00	1.900	1.900	1.900	1.900
442100	Ehrenamtl./So.Tät.		9424130001		700	700	700	700
443100	Bürobedarf		9424130001	337,00	400	400	400	400
443105	Bücher/Zeitschr.		9424130001	85,00	100	100	100	100
9538110001 Schmutzwasser; Klärwerk								
421100	Unterh.GS.baul.Anl		9538110001	71.500,00	40.600	73.300	73.300	73.300
421110	Unterh.Grundst.		9538110001		3.500	3.500	3.500	3.500
422100	Unterh.bew.Verm		9538110001	51.000,00	39.000	40.000	40.000	40.000
422200	Erwerb geringw.Verm.		9538110001	1.000,00	1.000,00	1.000,00	1.000,00	1.000,00
424120	Bewirt. Heizung		9538110001	5.800,00	6.600	6.600	6.600	6.600
424130	Bewirt. Frischwas.		9538110001		650	650	650	650
424140	Bewirt. Abgaben		9538110001	17.410,00	11.600	11.600	11.600	11.600
424150	Bewirt. Reinigung		9538110001	3.200,00	2.300	2.300	2.300	2.300
424160	Bewirt. Versicher.		9538110001	2.000,00	5.000	5.000	5.000	5.000
427100	Bes.Verw./Betr.aufw		9538110001	22.000,00	16.000	16.000	16.000	16.000
427101	Strom		9538110001	68.000,00	65.000	65.000	65.000	65.000
427103	Frischwasser		9538110001	650,00				
427114	Schlammabseigt.		9538110001	200.000,00	195.000,00	200.000,00	200.000,00	200.000,00
427118	Gutachten,US,Mess.		9538110001		10.000	10.000	10.000	10.000
443106	Post/Fernm.-Post		9538110001	1.000,00	200	200	200	200
443107	Post/Fernm.-Telefon		9538110001		1.300	1.300	1.300	1.300
443109	Gerichts/ähnl.Kost.		9538110001	9.000,00	9.000,00	9.000,00	9.000,00	9.000,00
444130	Steuern,Vers.,Schad		9538110001	45.800,00	45.800	45.800	45.800	45.800
9538110002 Schmutzwasser; Pumpwerke								
421100	Unterh.GS.baul.Anl		9538110002	500,00	4.500,00	4.500,00	4.500,00	4.500,00
421110	Unterh.Grundst.		9538110002		3.500	3.500	3.500	3.500
421200	Unterh.so.unbew.V		9538110002	4.000,00	5.000	5.000	5.000	5.000
421210	Bauh.U.so.unbew.V		9538110002	100,00	100,00	100,00	100,00	100,00
422100	Unterh.bew.Verm		9538110002	5.500,00	5.500,00	5.500,00	5.500,00	5.500,00
422200	Erwerb geringw.Verm.		9538110002	500,00	1.000	1.000	1.000	1.000
424130	Bewirt. Frischwas.		9538110002		750	750	750	750
424140	Bewirt. Abgaben		9538110002		100	100	100	100
424160	Bewirt. Versicher.		9538110002	80,00	150	150	150	150
427101	Strom		9538110002	35.000,00	39.000	39.000	39.000	39.000
427103	Frischwasser		9538110002	280,00	280	280	280	280
443106	Post/Fernm.-Post		9538110002	9.300,00				
443107	Post/Fernm.-Telefon		9538110002		10.850	10.850	10.850	10.850
9538110003 Schmutzwasser; Rohrnetz								
421200	Unterh.so.unbew.V		9538110003	70.000,00	65.000	75.000	75.000	75.000
421210	Bauh.U.so.unbew.V		9538110003	1.000,00	1.000,00	1.000,00	1.000,00	1.000,00
422200	Erwerb geringw.Verm.		9538110003	500,00	500,00	500,00	500,00	500,00
427100	Bes.Verw./Betr.aufw		9538110003	4.100,00	4.100,00	4.100,00	4.100,00	4.100,00
427120	Öffentl. Bekanntm.		9538110003		500	500	500	500

Schlüsse	Ispalte	Produkte	Kostenstelle	Ansatz 2009	Ansatz 2010	Ansatz 2011	Ansatz 2012	Ansatz 2013
9538110050 Schmutzwasser; Personalkosten								
426100	Bes.Aufw.Besch.		9538110050	1.900,00	1.900	1.900	1.900	1.900
426110	Aus-u.Fortbildk.		9538110050	1.400,00				
426120	Aus-/Fortbildk.Azubi		9538110050	3.000,00				
9538110051 Schmutzwasser; Sach- u. Dienstl.								
424160	Bewirt. Versicher.		9538110051	3.000,00				
425100	Halt.v.Fahrzeugen		9538110051		3.500	3.500	3.500	3.500
427100	Bes.Verw./Betr.aufw		9538110051	26.000,00	26.000,00	26.000,00	26.000,00	26.000,00
444110	Steuern,Vers.,Schad		9538110051	600,00				
445300	Erst. an Zweckverb.		9538110051	6.000,00	6.400,00	6.400,00	6.400,00	6.400,00
9538120000 Schmutzwasser; dezentral. Einr.								
427114	Schlammabseigt.		9538120000	27.200,00	23.000	23.000	23.000	23.000
427120	Öffentl. Bekanntm.		9538120000		500	500	500	500
444130	Steuern,Vers.,Schad		9538120000		3.500	3.500	3.500	3.500
9538200001 Niederschlagswasser; Rohrnetz								
421200	Unterh.so.unbew.V		9538200001	50.000,00	30.000	50.000	50.000	50.000
427100	Bes.Verw./Betr.aufw		9538200001	4.100,00	4.100,00	4.100,00	4.100,00	4.100,00
427120	Öffentl. Bekanntm.		9538200001		500	500	500	500
9538200002 Niederschlagswasser; Gräben (Unterh.)								
421200	Unterh.so.unbew.V		9538200002	5.000,00	5.000,00	5.000,00	5.000,00	5.000,00
421210	Bauh.U.so.unbew.V		9538200002		42.000	42.000	42.000	42.000
9538200003 Niederschlagswasser; RWRB								
421210	Bauh.U.so.unbew.V		9538200003	12.600,00	13.300	13.300	13.300	13.300
424140	Bewirt. Abgaben		9538200003		300	300	300	300
9538200004 Niederschlagswasser; Str.-einlaufsch.100%								
421200	Unterh.so.unbew.V		9538200004	7.500,00	7.500,00	7.500,00	7.500,00	7.500,00
421210	Bauh.U.so.unbew.V		9538200004	2.400,00	5.500	5.500	5.500	5.500
9538200051 Niederschlagswasser; Sach- und Dienstl.								
443109	Gerichts/Ähnl.Kost.		9538200051	100,00	100,00	100,00	100,00	100,00
9545100001 Straßenreinigung (Fremdvergabe)								
421200	Unterh.so.unbew.V		9545100001		55.000	65.000,00	65.000,00	65.000,00
427100	Bes.Verw./Betr.aufw		9545100001	55.000,00				
9545100003 Straßenreinigung; Bauhof								
421200	Unterh.so.unbew.V		9545100003		3.000	3.000	3.000	3.000
427117	Bauh-Kost.Str.R.		9545100003	2.200,00				
9545100004 Straßenreinigung; Verbindungswege (Bauh.)								
421200	Unterh.so.unbew.V		9545100004		1.000	1.000	1.000	1.000
9545100005 Straßenreinigung.; Schächte								
421200	Unterh.so.unbew.V		9545100005	3.750,00	3.750	3.750	3.750	3.750
9545100006 Straßenreinigung.; (nicht Gebührenhaushalt)								
427117	Bauh-Kost.Str.R.		9545100006	37.700,00	41.800	41.800	41.800	41.800
9573210000 Wochenmarkt								
427115	Bauh-Abh.Markt		9573210000	3.750,00	4.000,00	4.000,00	4.000,00	4.000,00
427120	Öffentl. Bekanntm.		9573210000	150,00	150,00	150,00	150,00	150,00

Schlüsse	Ispalte	Produkte	Kostenstelle	Ansatz 2009	Ansatz 2010	Ansatz 2011	Ansatz 2012	Ansatz 2013
9315400050 Obdachlosenangelegenheiten; Personalkosten								
401200	Dienstaufw. AN		9315400050	14.784,00	15.600	16.000	16.000	16.000
402200	Beitr.Vers. AN		9315400050	1.100,00	1.200	1.300	1.300	1.300
403200	Sozialvers. AN		9315400050	3.200,00	3.300	3.400	3.400	3.400
404100	Beihilfen Beschäft		9315400050	84,00	100	100	100	100
9365100000 KiGa Loy								
401200	Dienstaufw. AN		9365100000	182.849,00	216.700	221.000	221.000	221.000
402200	Beitr.Vers. AN		9365100000	13.227,00	15.700	16.000	16.000	16.000
403200	Sozialvers. AN		9365100000	38.320,00	45.000	45.900	45.900	45.900
404100	Beihilfen Beschäft		9365100000	251,00	500	500	500	500
426110	Aus-u.Fortbildk.		9365100000	1.800,00	1.800	1.800	1.800	1.800
441100	So.Pers.-/Vers.Aufw		9365100000	100,00	100	100	100	100
441101	Dienstreisen		9365100000	600,00	600	600	600	600
9365200000 KiGa Marienstraße								
401200	Dienstaufw. AN		9365200000	202.787,00	217.000	221.300	221.300	221.300
402200	Beitr.Vers. AN		9365200000	14.589,00	15.700	16.000	16.000	16.000
403200	Sozialvers. AN		9365200000	43.086,00	46.000	47.000	47.000	47.000
404100	Beihilfen Beschäft		9365200000	251,00	2.600	300	300	300
426100	Bes.Aufw.Besch.		9365200000	100,00	100	100	100	100
426110	Aus-u.Fortbildk.		9365200000	1.900,00	1.900	1.900	1.900	1.900
441100	So.Pers.-/Vers.Aufw		9365200000	100,00	100	100	100	100
441101	Dienstreisen		9365200000	700,00	700	700	700	700
9365300000 KiGa Mühlenstraße								
401200	Dienstaufw. AN		9365300000	424.832,00	427.000	436.000	436.000	436.000
402200	Beitr.Vers. AN		9365300000	30.540,00	32.000	32.700	32.700	32.700
403200	Sozialvers. AN		9365300000	89.576,00	92.000	93.800	93.800	93.800
404100	Beihilfen Beschäft		9365300000	418,00	800	800	800	800
426110	Aus-u.Fortbildk.		9365300000	1.700,00	1.700	1.700	1.700	1.700
441100	So.Pers.-/Vers.Aufw		9365300000	100,00	100	100	100	100
441101	Dienstreisen		9365300000	700,00	700	700	700	700
9365400000 KiGa Neusüdende								
401200	Dienstaufw. AN		9365400000	208.136,00	237.600	242.400	242.400	242.400
402200	Beitr.Vers. AN		9365400000	15.173,00	17.400	17.800	17.800	17.800
403200	Sozialvers. AN		9365400000	43.962,00	49.100	50.000	50.000	50.000
404100	Beihilfen Beschäft		9365400000	251,00	500	500	500	500
426110	Aus-u.Fortbildk.		9365400000	1.900,00	1.900	1.900	1.900	1.900
441100	So.Pers.-/Vers.Aufw		9365400000	100,00	100	100	100	100
441101	Dienstreisen		9365400000	600,00	600	600	600	600
9365500000 KiGa Voßb/Gymn-r.								
401200	Dienstaufw. AN		9365500000	286.917,00	334.100	340.800	340.800	340.800

Schlüsse	Ispalte	Produkte	Kostenstelle	Ansatz 2009	Ansatz 2010	Ansatz 2011	Ansatz 2012	Ansatz 2013
402200	Beitr.Vers. AN		9365500000	21.397,00	23.600	24.100	24.100	24.100
403200	Sozialvers. AN		9365500000	61.274,00	69.000	70.400	70.400	70.400
404100	Beihilfen Beschäft		9365500000	418,00	800	800	800	800
426100	Bes.Aufw.Besch.		9365500000	100,00	100	100	100	100
426110	Aus-u.Fortbildk.		9365500000	1.000,00	3.000	1.000	1.000	1.000
441100	So.Pers.-/Vers.Aufw		9365500000	100,00	100	100	100	100
441101	Dienstreisen		9365500000	800,00	800	800	800	800
9365999000 KiTa, Personalkosten								
401200	Dienstaufw. AN		9365999000	9.921,00	10.800	11.000	11.000	11.000
402200	Beitr.Vers. AN		9365999000	800,00	800	900	900	900
403200	Sozialvers. AN		9365999000	2.100,00	2.100	2.200	2.200	2.200
404100	Beihilfen Beschäft		9365999000	84,00	100	100	100	100
9424130050 Hallenbad, Personalkosten								
401200	Dienstaufw. AN		9424130050	95.509,00	96.500	98.400	98.400	98.400
402200	Beitr.Vers. AN		9424130050	6.900,00	6.900	7.000	7.000	7.000
403200	Sozialvers. AN		9424130050	20.133,00	19.900	20.000	20.000	20.000
404100	Beihilfen Beschäft		9424130050	84,00	200	200	200	200
426100	Bes.Aufw.Besch.		9424130050	700,00	500	500	500	500
426110	Aus-u.Fortbildk.		9424130050	700,00	700	700	700	700
426120	Aus-/Fortbildk.Azubi		9424130050	1.800,00	1.000	1.400	1.500	1.500
441100	So.Pers.-/Vers.Aufw		9424130050	100,00	100	100	100	100
441101	Dienstreisen		9424130050	300,00	300	300	300	300
9538110001 Klärwerk								
401200	Dienstaufw. AN		9538110001		158.400	161.600	152.400	137.800
402200	Beitr.Vers. AN		9538110001		11.900	12.200	11.300	10.000
403200	Sozialvers. AN		9538110001		33.700	34.400	31.900	28.000
404100	Beihilfen Beschäft		9538110001		300	300	300	300
9538110002 Pumpwerke								
401200	Dienstaufw. AN		9538110002		25.300	25.800	24.700	22.900
402200	Beitr.Vers. AN		9538110002		1.900	2.000	1.900	1.700
403200	Sozialvers. AN		9538110002		5.400	5.500	5.200	4.700
404100	Beihilfen Beschäft		9538110002		100	100	100	100
9538110050 Schmutzwasser; Personalkosten, nicht direkt zuordnungsbar								
401100	Dienstaufw.Beamte		9538110050	7.000,00	7.700	7.900	7.900	7.900
401200	Dienstaufw. AN		9538110050	188.198,00	32.000	32.700	32.700	32.700
402100	Beitr. Vers. Beamte		9538110050	3.562,00	7.700	7.900	7.900	7.900
402200	Beitr.Vers. AN		9538110050	13.908,00	2.300	2.400	2.400	2.400
403200	Sozialvers. AN		9538110050	41.238,00	6.200	6.400	6.400	6.400
404100	Beihilfen Beschäft		9538110050	1.506,00	1.800	1.900	1.900	1.900
426100	Bes.Aufw.Besch.		9538110050	1.900,00				
426110	Aus-u.Fortbildk.		9538110050	1.400,00	1.400	1.400	1.400	1.400
426120	Aus-/Fortbildk.Azubi		9538110050	3.000,00	3.000	3.000	3.000	3.000
441100	So.Pers.-/Vers.Aufw		9538110050	100,00	100	100	100	100

Schlüsse	Ispalte	Produkte	Kostenstelle	Ansatz 2009	Ansatz 2010	Ansatz 2011	Ansatz 2012	Ansatz 2013
441101	Dienstreisen		9538110050	500,00	500	500	500	500
9538120000 Schmutzwasser; dezentr.Eintr.								
401200	Dienstaufw. AN		9538120000	3.500,00	4.100	4.200	4.200	4.200
402200	Beitr.Vers. AN		9538120000	300,00	300	300	300	300
403200	Sozialvers. AN		9538120000	700,00	900	900	900	900
9538200050 Niederschlagswasser; Personalkosten								
401100	Dienstaufw.Beamte		9538200050	6.400,00	7.100	7.300	7.300	7.300
401200	Dienstaufw. AN		9538200050	29.178,00	16.200	16.500	16.500	16.500
402100	Beitr. Vers. Beamte		9538200050	3.260,00	7.000	7.100	7.100	7.100
402200	Beitr.Vers. AN		9538200050	2.200,00	1.200	1.300	1.300	1.300
403200	Sozialvers. AN		9538200050	6.200,00	3.300	3.300	3.300	3.300
404100	Beihilfen Beschäft		9538200050	1.255,00	1.600	1.600	1.600	1.600
401200	Dienstaufw. AN		9545100050	4.900,00	5.300	5.400	5.400	5.400
402200	Beitr.Vers. AN		9545100050	400,00	500	500	500	500
403200	Sozialvers. AN		9545100050	1.000,00	1.100	1.200	1.200	1.200
404100	Beihilfen Beschäft		9545100050	84,00	100	100	100	100
9573210000 Wochenmarkt								
401200	Dienstaufw. AN		9573210000	3.800,00	3.800	3.800	3.800	3.800
402200	Beitr.Vers. AN		9573210000	300,00	300	300	300	300
403200	Sozialvers. AN		9573210000	800,00	800	800	800	800
404100	Beihilfen Beschäft		9573210000	84,00	100	100	100	100
9911600050 Liegenschaften (Personalkosten)								
401100	Dienstaufw.Beamte		9911600050					
401200	Dienstaufw. AN		9911600050	628.786,00	652.000	664.000	664.000	664.000
401900	Die.-Aufw.Son.Besch.		9911600050	14.492,00	24.200	24.700	24.700	24.700
402200	Beitr.Vers. AN		9911600050	45.323,00	47.300	48.300	48.300	48.300
403200	Sozialvers. AN		9911600050	132.468,00	135.500	138.200	138.200	138.200
403900	Sozialv. So.Besch.		9911600050	4.100,00				
404100	Beihilfen Beschäft		9911600050	669,00	1.200	1.200	1.200	1.200
426100	Bes.Aufw.Besch.		9911600050	1.300,00	1.400	1.400	1.400	1.400
426110	Aus-u.Fortbildk.		9911600050	1.000,00	1.000	1.000	1.000	1.000
441101	Dienstreisen		9911600050	5.800,00	5.800	5.800	5.800	5.800

Schlüsse	Ispalte	Produkte	Kostenstelle	Ansatz 2009	Ansatz 2010	Ansatz 2011	Ansatz 2012	Ansatz 2013
9315400001	Obdachlosenangelegenheiten; angem.eig.Wohn.							
332100	Benutzungsgeb. u.ä.		9315400001	12.500,00-	28.000-	28.000-	28.000-	28.000-
332100	Benutzungsgeb. u.ä.		9315400002	12.500,00-	40.000-	40.000-	40.000-	40.000-
9573210000	Wochenmarkt							
332100	Benutzungsgeb. u.ä.		9573210000	19.000,00-	12.000,00-	12.000,00-	12.000,00-	12.000,00-
348700	Erstattung privUN		9573210000	1.000,00-				
9365100000	KiGa Loy							
314100	Zuw.lfd.Land		9365100000		53.000-	53.000-	53.000-	53.000-
314110	Zuw.lfd.Land-System		9365100000	62.000,00-				
314200	Zuw.lfd.v.Gem		9365100000	38.400,00-	45.000-	45.000-	45.000-	45.000-
332100	Benutzungsgeb. u.ä.		9365100000	27.000,00-	33.000-	33.000-	33.000-	33.000-
9365200000	KiGa Marienstraße							
314100	Zuw.lfd.Land		9365200000		78.500-	78.500-	78.500-	78.500-
314110	Zuw.lfd.Land-System		9365200000	79.300,00-				
314200	Zuw.lfd.v.Gem		9365200000	44.000,00-	45.000-	45.000-	45.000-	45.000-
332100	Benutzungsgeb. u.ä.		9365200000	27.600,00-	31.500-	31.500-	31.500-	31.500-
9365300000	KiGa Mühlenstraße							
314100	Zuw.lfd.Land		9365300000		153.000-	153.000-	153.000-	153.000-
314110	Zuw.lfd.Land-System		9365300000	127.000,00-				
332100	Benutzungsgeb. u.ä.		9365300000	115.000,00-	84.500-	84.500-	84.500-	84.500-
9365400000	KiGa Neusüdende							
314100	Zuw.lfd.Land		9365400000		68.000-	68.000-	68.000-	68.000-
314110	Zuw.lfd.Land-System		9365400000	66.200,00-				
314200	Zuw.lfd.v.Gem		9365400000	38.400,00-	45.000-	45.000-	45.000-	45.000-
332100	Benutzungsgeb. u.ä.		9365400000	28.200,00-	25.700-	25.700-	25.700-	25.700-
9365500000	KiGa Voßb/Gymn-r.							
314100	Zuw.lfd.Land		9365500000		97.500-	97.500-	97.500-	97.500-
314110	Zuw.lfd.Land-System		9365500000	76.100,00-				
332100	Benutzungsgeb. u.ä.		9365500000	73.000,00-	68.800-	68.800-	68.800-	68.800-
9365910000	Diak.Werk H-Lehmden							
314100	Zuw.lfd.Land		9365910000		30.000-	30.000-	30.000-	30.000-
314110	Zuw.lfd.Land-System		9365910000	40.300,00-				
9365920000	Diak.Werk Wahnbeek							
314100	Zuw.lfd.Land		9365920000		50.000-	50.000-	500.000-	50.000-
314110	Zuw.lfd.Land-System		9365920000	53.200,00-				
9365930000	Spk.Delfshausen							
314100	Zuw.lfd.Land		9365930000		8.500-	8.500-	8.500-	8.500-
314110	Zuw.lfd.Land-System		9365930000	5.700,00-				
9365940000	Spk Rastede-Nord							
314100	Zuw.lfd.Land		9365940000		5.000-	6.000-	6.000-	6.000-
314110	Zuw.lfd.Land-System		9365940000	5.700,00-				
9424130001	Schwimmhalle							
332100	Benutzungsgeb. u.ä.		9424130001	233.644,00-	263.000-	263.000-	263.000-	263.000-
9538110001	Schmutzwasser; Klärwerk							
341100	Mieten u. Pachten		9538110002	2.500,00-				
9538110003	Schmutzwasser; Rohrnetz							
331110	Genehmigungsgeb.		9538110003		300-	300-	300-	300-
9538110060	Schmutzwasser; Erträge							
331110	Genehmigungsgeb.		9538110060	1.400,00-				
332100	Benutzungsgeb. u.ä.		9538110060	2.052.750,00-	2.062.750-	2.000.000-	2.000.000-	2.000.000-
332120	Geb. Schlammbeisei.		9538110060	9.400,00-	9.400-	9.000-	9.000-	9.000-
348200	Erstattung Gemeinden		9538110060	10.000,00-				
356200	Säumniszuschläge		9538110060	300,00-				
9538120000	Schmutzwasser; dezent. Einr.							
313100	Sonst.allg.Zuw.Land		9538120000					
332100	Benutzungsgeb. u.ä.		9538120000	40.000,00-	37.000-	37.000-	37.000-	37.000-
332110	Abwasserabgabe		9538120000	2.600,00-	3.000-	3.000-	3.000-	3.000-
348100	Erstattung Land		9538120000	200,00-	200-	200-	200-	200-
9538200001	Niederschlagswasser; Rohrnetz							
331110	Genehmigungsgeb.		9538200001		300-	300-	300-	300-
9538200004	Niederschlagswasser; Str.-einlaufschr.100%							
348200	Erstattung Gemeinden		9538200004	3.750,00-				
9538200060	Niederschlagswasser; Erträge							
331110	Genehmigungsgeb.		9538200060	1.400,00-				
356220	Stundungszinsen		9538200060	100,00-				
9545100060	Straßenreinigung; Erträge							
332100	Benutzungsgeb. u.ä.		9545100060	47.400,00-	23.750-	23.750-	23.750-	23.750-

Aufwand ohne Liquidität

Schlüsse	Ispalte	Produkte	Kostenstelle	Ansatz 2009	Ansatz 2010	Ansatz 2011	Ansatz 2012	Ansatz 2013
9365200000 KiGa Marienstraße								
471170	AfA BGA		9365200000	1.684,00	1.684,00	1.684,00	1.684,00	1.684,00
9365300000 KiGa Mühlenstraße								
471170	AfA BGA		9365300000	1.620,00	1.621	1.621	1.621	1.621
9365400000 KiGa Neusüdende								
471170	AfA BGA		9365400000	1.207,00	1.208	1.208	1.208	1.208
9365500000 KiGa Voßb/Gymn-r.								
471170	AfA BGA		9365500000	1.000,00	1.000,00	1.000,00	1.000,00	1.000,00
9424130001 Schwimmhalle								
471150	AfA MA,techn.Anl		9424130001		3.968	3.968	3.968	3.968
471170	AfA BGA		9424130001	3.968,00				
9538110001 Schmutzwasser; Klärwerk								
471140	AfA InfrastrukVerm		9538110001	153.132,00	151.132	151.132	151.132	151.132
471150	AfA MA,techn.Anl		9538110001	4.502,00	4.120	4.120	4.120	4.120
471170	AfA BGA		9538110001	24.798,00	24.783	24.783	24.783	24.783
9538110002 Schmutzwasser; Pumpwerke								
471140	AfA InfrastrukVerm		9538110002	74.963,00	78.114	78.114	78.114	78.114
471170	AfA BGA		9538110002	549,00				
9538110003 Schmutzwasser Rohrnetz								
471100	AfA Imm.VG		9538110003	624,00				
471140	AfA InfrastrukVerm		9538110003	404.097,00	402.762	402.762	402.762	402.762
9538110051 Schmutzwasser; Sach- u. Dienstl.								
461100	Abführung Geb.überschuss an SoPo Gebührenaussgleich		9538110051	177.738,00				
9538120000 Schmutzwasser; dezentrl.Eintr.								
471170	AfA BGA		9538120000	1.500,00	1.500,00	1.500,00	1.500,00	1.500,00
9538200001 Niederschlagswasser; Rohrnetz								
471140	AfA InfrastrukVerm		9538200001	168.106,00	185.589	185.589	185.589	185.589
9538200002 Niederschlagswasser; Gräben (Unterh.)								
471140	AfA InfrastrukVerm		9538200002	1.422,00	1.422,00	1.422,00	1.422,00	1.422,00
9538200003 Niederschlagswasser; RWRB								
471140	AfA InfrastrukVerm		9538200003	14.837,00	14.837,00	14.837,00	14.837,00	14.837,00

Schlüsse	Ispalte	Produkte	Kostenstelle	Ansatz 2009	Ansatz 2010	Ansatz 2011	Ansatz 2012	Ansatz 2013
9315400001	angem.eig.Wohn.							
358310	EWB / PWB		9315400001					
9365400000	KiGa Neusüdende							
316180	Aufl. Zusch. übr. B.		9365400000	576,00-				
9538110001	Schmutzwasser; Klärwerk							
316120	Aufl. SoPo Zuw. Gem.		9538110001	17.869,00-	17.869,00-	17.869,00-	17.869,00-	17.869,00-
9538110003	Schmutzwasser; Rohrnetz (SW)							
337120	Aufl. SoPo Bei.KAG Ab		9538110003	284.691,00-	284.052-	284.052-	284.052-	284.052-
9538110060	Schmutzwasser; Erträge							
338100	Aufl. SoPo. GebAusgl		9538110060	84.638,00-				
9538200001	Niederschlagswasser; Rohrnetz							
337120	Aufl. SoPo Bei.KAG Ab		9538200001	56.233,00-	56.233-	56.233-	56.233-	56.233-
9545100060	Straßenreinigung; Erträge							
338100	Aufl. SoPo. GebAusgl		9545100060	9.225,00-				

Kostenarten		Produkte	Kostenstellen	Ansatz 2009	Ansatz 2010	Ansatz 2011	Ansatz 2012	Ansatz 2013
PSP P1.01.00.111100 Gemeindeorgane								
426110	Aus-u.Fortbildk.	P1.01.00.111100		600,00				
427100	Bes.Verw./Betr.aufw	P1.01.00.111100		25.000,00	25.000	25.000	25.000	25.000
427119	Kosten d. EDV	P1.01.00.111100		500,00	500	500	500	500
431800	Zusch. an übrige B.	P1.01.00.111100						
442100	Ehrenamtl./So.Tät.	P1.01.00.111100		165.200,00	165.200	165.200	165.200	165.200
442912	Verfügungsmittel	P1.01.00.111100		5.000,00	5.000	5.000	5.000	5.000
PSP P1.02.00.111200 Gleichstellung von Mann und Frau								
426110	Aus-u.Fortbildk.	P1.02.00.111200		800,00				
427121	Ausst.u. Verant.	P1.02.00.111200		1.500,00	1.500	1.500	1.500	1.500
442100	Ehrenamtl./So.Tät.	P1.02.00.111200		7.000,00	7.000	7.000	7.000	7.000
PSP P1.03.01.571000 Wirtschaftsförderung								
422200	Erwerb geringw.Verm.	P1.03.01.571000			5.000	5.000	5.000	5.000
426110	Aus-u.Fortbildk.	P1.03.01.571000		1.400,00				
427100	Bes.Verw./Betr.aufw	P1.03.01.571000		5.000,00	13.000	20.000	20.000	20.000
427122	Herst./Verm.Grundst.	P1.03.01.571000			4.000	4.000	4.000	4.000
PSP P1.03.01.573100 Allg. Einrichtungen und Unternehmen (einschl. Beteiligungen)								
427100	Bes.Verw./Betr.aufw	P1.03.01.573100		30.000,00	10.000	15.000	10.000	10.000
427119	Kosten d. EDV	P1.03.01.573100		1.500,00				
431700	Zusch. an priv. Unt.	P1.03.01.573100		260.200,00	232.000	256.600	256.600	256.600
PSP P1.03.02.111210 Personalangelegenheiten								
426110	Aus-u.Fortbildk.	P1.03.02.111210		1.000,00				
PSP P1.03.02.111230 Organisation und Einrichtungen für die gesamte Verwaltung								
422100	Unterh.bew.Verm	P1.03.02.111230			300	300	300	300
422200	Erwerb geringw.Verm.	P1.03.02.111230		1.500,00	17.000	20.600	20.600	13.800
423100	Mieten und Pachten	P1.03.02.111230			300	300	300	300
426110	Aus-u.Fortbildk.	P1.03.02.111230		500,00				
426120	Aus-/Fortbildk.Azubi	P1.03.02.111230		5.000,00				
426130	Aus-/Fortbildk.PR	P1.03.02.111230		2.000,00				
427100	Bes.Verw./Betr.aufw	P1.03.02.111230		6.400,00	18.000	20.000	20.000	20.000
427119	Kosten d. EDV	P1.03.02.111230		145.500,00	138.100	130.000	130.000	130.000
427120	Öffentl. Bekanntm.	P1.03.02.111230		5.600,00	1.600	1.600	1.600	1.600
427198	Bauh:Son.Sachk.	P1.03.02.111230		1.000,00	1.000	1.000	1.000	1.000
442913	Mitgl.Verb/Vereine	P1.03.02.111230			13.000	13.000	13.000	13.000
443100	Bürobedarf	P1.03.02.111230		40.700,00	38.000	41.300	41.300	41.300
443103	Kopien	P1.03.02.111230		24.000,00	10.000	10.000	10.000	10.000
443105	Bücher/Zeitschr.	P1.03.02.111230			12.000	15.000	15.000	15.000
443106	Post/Fernm.-Post	P1.03.02.111230		30.900,00	32.000	32.000	32.000	32.000
443108	Öffentl. Bekanntm.	P1.03.02.111230			3.000	4.000	4.000	4.000
443109	Gerichts/äbnl.Kost.	P1.03.02.111230		4.800,00	8.500	6.000	6.000	6.000
443110	Sonst. Gesch.ausg.	P1.03.02.111230			4.000	4.000	4.000	4.000
444110	Steuern,Vers.,Schad	P1.03.02.111230		33.000,00	37.000	37.000	37.000	37.000
449100	S.Aufw.lfd.VerwTät.	P1.03.02.111230		100,00				

Kostenarten		Produkte	Kostenstellen	Ansatz 2009	Ansatz 2010	Ansatz 2011	Ansatz 2012	Ansatz 2013
PSP P1.03.03.111500 Finanzverwaltung und Rechnungsprüfung								
426110	Aus-u.Fortbildk.	P1.03.03.111500		7.100,00				
443109	Gerichts/äbnl.Kost.	P1.03.03.111500		47.200,00	43.000	45.000	45.000	45.000
443110	Sonst. Gesch.ausg.	P1.03.03.111500		500,00	500,00	500,00	500,00	500,00
PSP P1.03.03.611000 Steuern, allgemeine Zuweisungen, allgemeine Umlagen								
426110	Aus-u.Fortbildk.	P1.03.03.611000		300,00				
427100	Bes.Verw./Betr.aufw	P1.03.03.611000			6.400			
434100	GewerbeSt-Umlage	P1.03.03.611000		1.160.400,00	1.313.225	1.373.200	1.373.200	1.373.200
437200	Allg.Uml.Gemeinde	P1.03.03.611000		5.379.500,00	5.627.230	5.680.000	5.680.000	5.680.000
459200	Verz.Steuernachz.	P1.03.03.611000		16.000,00	35.000	35.000	35.000	35.000
PSP P1.03.03.612000 Sonstige allgemeine Finanzwirtschaft								
443110	Sonst. Gesch.ausg.	P1.03.03.612000			1.200	1.200	1.200	1.200
451600	Zinsen an so. öSoRe	P1.03.03.612000		284.000,00	172.150	72.000	71.000	70.000
452100	Zinsen Liquid.kred.	P1.03.03.612000		10.000,00	10.000	10.000	10.000	10.000
491100	Zuf. Überschuss	P1.03.03.612000		26.610,00				
PSP P1.04.02.522000 Wohnbauförderung								
427122	Herst./Verm.Grundst.	P1.04.02.522000			41.100	39.100	30.600	50.900
PSP P1.05.01.111240 Beirat f. Senioren und Behinderte								
431800	Zusch. an übrige B.	P1.05.01.111240		1.500,00	1.200	1.500	1.500	1.500
PSP P1.05.01.311110 Laufende Leistungen								
433100	Sozialh. an Pers. aE	P1.05.01.311110		7.500,00	7.500	7.500	7.500	7.500
445200	E.Gem/Gemverb.LK	P1.05.01.311110		16.000,00	15.500	15.500	15.500	15.500
PSP P1.05.01.311120 Einm. Leistungen an Empfänger lfd. Leistungen								
433100	Sozialh. an Pers. aE	P1.05.01.311120		1.000,00				
PSP P1.05.01.311130 Einm. Leistungen an sonstige Leistungsberechtigte								
433100	Sozialh. an Pers. aE	P1.05.01.311130		1.000,00	1.000	1.000	1.000	1.000
PSP P1.05.01.311210 Pflegegeld bei erheblicher Pflegebedürftigkeit								
433100	Sozialh. an Pers. aE	P1.05.01.311210		4.000,00				
PSP P1.05.01.311220 Pflegegeld bei schwerer Pflegebedürftigkeit								
433100	Sozialh. an Pers. aE	P1.05.01.311220		4.000,00				
PSP P1.05.01.311230 Pflegegeld bei schwerster Pflegebedürftigkeit								
433100	Sozialh. an Pers. aE	P1.05.01.311230		4.000,00				
PSP P1.05.01.311240 Hilfe z. Pflege; andere Leistungen								
433100	Sozialh. an Pers. aE	P1.05.01.311240		12.000,00				
PSP P1.05.01.311244 Bes. Pflegekraft SoStation oder PD								
433100	Sozialh. an Pers. aE	P1.05.01.311244			3.000	3.000	3.000	3.000
PSP P1.05.01.311410 Hilfen zur Gesundheit: vorbeugende Gesundheitshilfe								
433100	Sozialh. an Pers. aE	P1.05.01.311410		100,00				
433200	Sozialh. an Pers. iE	P1.05.01.311410		100,00				
PSP P1.05.01.311420 Hilfen zur Gesundheit: Hilfe bei Krankheit								
433100	Sozialh. an Pers. aE	P1.05.01.311420		1.500,00				
433200	Sozialh. an Pers. iE	P1.05.01.311420		2.500,00				
PSP P1.05.01.311430 Hilfen zur Gesundheit: Hilfe zur Familienplanung								
433100	Sozialh. an Pers. aE	P1.05.01.311430		200,00				
433200	Sozialh. an Pers. iE	P1.05.01.311430		500,00				
PSP P1.05.01.311530 Hilfe zur Weiterführung des Haushalts								
433100	Sozialh. an Pers. aE	P1.05.01.311530		500,00				
PSP P1.05.01.311540 Altenhilfe								
433100	Sozialh. an Pers. aE	P1.05.01.311540		3.000,00	3.000	3.000	3.000	3.000
PSP P1.05.01.311550 Bestattungskosten								
433100	Sozialh. an Pers. aE	P1.05.01.311550		10.000,00				
PSP P1.05.01.311611 Laufende Leistung der Grundsicherung								
433100	Sozialh. an Pers. aE	P1.05.01.311611		1.000,00				
445200	E.Gem/Gemverb.LK	P1.05.01.311611		2.500,00	2.500	2.500	2.500	2.500
PSP P1.05.01.311612 Einmalige Leistungen der Grundsicherung								
433100	Sozialh. an Pers. aE	P1.05.01.311612		500,00				
PSP P1.05.01.311620 Kosten der abgeschlossenen Gutachten Grundsicherung								
443109	Gerichts/äbnl.Kost.	P1.05.01.311620		500,00				
PSP P1.05.01.311900 Verwaltung der Sozialhilfe (ohne Verwaltung der Einrichtungen)								
426110	Aus-u.Fortbildk.	P1.05.01.311900		200,00				
427100	Bes.Verw./Betr.aufw	P1.05.01.311900		2.500,00	2.000	2.000	2.000	2.000
443109	Gerichts/äbnl.Kost.	P1.05.01.311900		1.500,00	1.500	1.500	1.500	1.500
PSP P1.05.01.312100 Leistungen für Unterkunft und Heizung (SGB II)								
445200	E.Gem/Gemverb.LK	P1.05.01.312100		36.000,00	50.200	50.200	50.200	50.200
PSP P1.05.01.312110 Wohnungsbeschaffungskosten, Mietkautionen, Umzugskosten (§ 22 Abs. 3 u. 5 SGB II)								
445200	E.Gem/Gemverb.LK	P1.05.01.312110		18.000,00	16.300	16.300	16.300	16.300
PSP P1.05.01.312300 Einm. Leistungen (§ 23 Abs. 3 SGB II)								
445200	E.Gem/Gemverb.LK	P1.05.01.312300		5.000,00	1.500	1.500	1.500	1.500
PSP P1.05.01.312400 Arbeitslosengeld II (ohne KdU)/Optionsgemeinden								
445200	E.Gem/Gemverb.LK	P1.05.01.312400		99.000,00	100.000	100.000	100.000	100.000
PSP P1.05.01.312410 Arbeitslosengeld II (MAE;ohne KdU)/Optionsgemeinden								
445200	E.Gem/Gemverb.LK	P1.05.01.312410		2.000,00	500	500	500	500
PSP P1.05.01.312900 Verwaltung der Grundsicherung für Arbeitssuchende								
426110	Aus-u.Fortbildk.	P1.05.01.312900		900,00				
443109	Gerichts/äbnl.Kost.	P1.05.01.312900		3.000,00	3.000	3.000	3.000	3.000
PSP P1.05.01.313100 Leistungen in besonderen Fällen (§ 2 AsylbLG)								

Kostenarten	Produkte	Kostenstellen	Ansatz 2009	Ansatz 2010	Ansatz 2011	Ansatz 2012	Ansatz 2013
445200	E.Gem/Gemverb.LK	P1.05.01.313100	400,00				
PSP P1.05.01.313120 Hilfe in besonderen Lebenslagen							
433900	Sonstige soz. Leist.	P1.05.01.313120	1.800,00				
PSP P1.05.01.313200 Grundleistungen (§ 3 AsylbLG)							
445200	E.Gem/Gemverb.LK	P1.05.01.313200	1.000,00				
PSP P1.05.01.313300 Leist.Krank/Schw.sch./Geb. (§ 4 AsylbLG)							
433900	Sonstige soz. Leist.	P1.05.01.313300	21.000,00				
433910	S.L.n.P. a.E.AsylbLG	P1.05.01.313300		21.000	21.000	21.000	21.000
PSP P1.05.01.313510 Sonstige Leistungen (§ 6 AsylbLG) Sachleistungen							
433900	Sonstige soz. Leist.	P1.05.01.313510	1.000,00				
433910	S.L.n.P. a.E.AsylbLG	P1.05.01.313510		1.000	1.000	1.000	1.000
PSP P1.05.01.313520 Sonstige Leistungen (§ 6 AsylbLG) Geldleistungen							
433900	Sonstige soz. Leist.	P1.05.01.313520	1.000,00				
433910	S.L.n.P. a.E.AsylbLG	P1.05.01.313520		1.000	1.000	1.000	1.000
PSP P1.05.01.315500 Soziale Einrichtungen für Aussiedler und Ausländer							
423100	Mieten und Pachten	P1.05.01.315500	54.000,00				
427100	Bes.Verw./Betr.aufw	P1.05.01.315500	2.000,00				
PSP P1.05.01.315600 Andere soziale Einrichtungen (auch AIRa)							
431800	Zusch. an übrige B.	P1.05.01.315600	4.200,00	3.800	4.200	4.200	4.200
PSP P1.05.01.363120 Erzieherischer Kinder- und Jugendschutz							
431800	Zusch. an übrige B.	P1.05.01.363120	800,00	800	800	800	800
PSP P1.05.02.121000 Statistik und Wahlen							
422200	Erwerb geringw.Verm.	P1.05.02.121000			200		200
426110	Aus-u.Fortbildk.	P1.05.02.121000	600,00	200	600	200	600
427100	Bes.Verw./Betr.aufw	P1.05.02.121000	30.000,00	4.000	30.000	4.000	35.000
427120	Öffentl. Bekanntm.	P1.05.02.121000	600,00	100	600	100	300
427198	Bauh:Son.Sachk.	P1.05.02.121000	7.500,00		7.500,00		8.500,00
442100	Ehrenamtl./So.Tät.	P1.05.02.121000			10.000	5.000	5.000
443100	Bürobedarf	P1.05.02.121000	1.000,00	300	1.000	1.000	1.000
443105	Bücher/Zeitschr.	P1.05.02.121000	1.000,00	100	1.000	1.000	1.000
443106	Post/Ferm.-Post	P1.05.02.121000	12.000,00	100	8.000	6.000	6.000
PSP P1.05.02.122100 Ordnungsangelegenheiten							
423100	Mieten und Pachten	P1.05.02.122100		900	900	900	900
426110	Aus-u.Fortbildk.	P1.05.02.122100	500,00	500	500	500	500
427100	Bes.Verw./Betr.aufw	P1.05.02.122100	13.000,00	13.000	13.000	13.000	13.000
427120	Öffentl. Bekanntm.	P1.05.02.122100	250,00	200	200	200	200
427198	Bauh:Son.Sachk.	P1.05.02.122100	5.600,00	5.600	5.600	5.600	5.600
429100	So.Sach-u.Dienstl.	P1.05.02.122100		100	100	100	100
431800	Zusch. an übrige B.	P1.05.02.122100		700	700	700	700
442100	Ehrenamtl./So.Tät.	P1.05.02.122100		500	500	500	500
442900	Inansp.Recht/Dienstl	P1.05.02.122100		500	500	500	500
442913	Mitgl.Verb/Vereine	P1.05.02.122100		100	100	100	100
443105	Bücher/Zeitschr.	P1.05.02.122100	200,00	200	200	200	200
443108	Öffentl. Bekanntm.	P1.05.02.122100		300	300	300	300
445000	Erst. an Bund	P1.05.02.122100	800,00	800	800	800	800
PSP P1.05.02.122200 Standesamt und Personenstandswesen							
426110	Aus-u.Fortbildk.	P1.05.02.122200	1.100,00	1.100	1.100	1.100	1.100
427100	Bes.Verw./Betr.aufw	P1.05.02.122200	4.500,00	4.000	4.000	4.000	4.000
443105	Bücher/Zeitschr.	P1.05.02.122200	2.500,00				2.500,00
PSP P1.05.02.122400 Meldeangelegenheiten							
426110	Aus-u.Fortbildk.	P1.05.02.122400	300,00	300	300	300	300
427100	Bes.Verw./Betr.aufw	P1.05.02.122400	400,00	200	200	200	200
427120	Öffentl. Bekanntm.	P1.05.02.122400	250,00	100	100	100	100
427123	Personalausweise	P1.05.02.122400	37.000,00	50.000	50.000	50.000	50.000
443105	Bücher/Zeitschr.	P1.05.02.122400	200,00	200	200	200	200
443106	Post/Ferm.-Post	P1.05.02.122400	4.000,00	4.000	4.000	4.000	4.000
443108	Öffentl. Bekanntm.	P1.05.02.122400		100	100	100	100
443109	Gerichts/äbnl.Kost.	P1.05.02.122400	1.700,00		1.700,00		1.700,00
443110	Sonst. Gesch.ausg.	P1.05.02.122400		1.900	1.900	1.900	1.900
445000	Erst. an Bund	P1.05.02.122400	2.200,00				
PSP P1.05.02.126100 Brandschutz; ohne Einzelfeuerwehr							
421110	Unterh.Grundst.	P1.05.02.126100		11.500	11.500	11.500	11.500
422100	Unterh.bew.Verm	P1.05.02.126100	5.400,00				
422200	Erwerb geringw.Verm.	P1.05.02.126100	5.400,00	5.500	5.500	5.500	5.500
426100	Bes.Aufw.Besch.	P1.05.02.126100	23.800,00	12.000	12.000	12.000	12.000
426110	Aus-u.Fortbildk.	P1.05.02.126100	100,00				
427101	Strom	P1.05.02.126100		400	400	400	400
427120	Öffentl. Bekanntm.	P1.05.02.126100	600,00	600	600	600	600
431800	Zusch. an übrige B.	P1.05.02.126100	6.300,00	6.300	6.300	6.300	6.300
442100	Ehrenamtl./So.Tät.	P1.05.02.126100	11.000,00	3.900	3.900	3.900	3.900
443100	Bürobedarf	P1.05.02.126100	1.500,00	300	300	300	300
443105	Bücher/Zeitschr.	P1.05.02.126100		1.200	1.200	1.200	1.200
444120	Steuern,Vers.,Schad	P1.05.02.126100	19.000,00	19.000	19.000	19.000	19.000
PSP P1.05.02.126200.001 Ortsfeuerwehr Rastede							
422100	Unterh.bew.Verm	P1.05.02.126200.001		2.000	2.000	2.000	2.000
422200	Erwerb geringw.Verm.	P1.05.02.126200.001	2.600,00	2.200	2.200	2.200	2.200

Kostenarten	Produkte	Kostenstellen	Ansatz 2009	Ansatz 2010	Ansatz 2011	Ansatz 2012	Ansatz 2013
423100	Mieten und Pachten	P1.05.02.126200.001	190,00	190	190	190	190
425100	Halt.v.Fahrzeugen	P1.05.02.126200.001	11.200,00	14.000	14.000	14.000	14.000
426100	Bes.Aufw.Besch.	P1.05.02.126200.001	3.100,00	600	600	600	600
426110	Aus-u.Fortbildk.	P1.05.02.126200.001	3.300,00	3.300	3.300	3.300	3.300
431800	Zusch. an übrige B.	P1.05.02.126200.001		100	100	100	100
442100	Ehrenamtl./So.Tät.	P1.05.02.126200.001		1.500	1.500	1.500	1.500
444110	Steuern,Vers.,Schad	P1.05.02.126200.001	1.900,00	1.900	1.900	1.900	1.900
PSP P1.05.02.126200.002 Ortsfeuerwehr Hahn							
422100	Unterh.bew.Verm	P1.05.02.126200.002		2.000	2.000	2.000	2.000
422200	Erwerb geringw.Verm.	P1.05.02.126200.002	1.300,00	800	800	800	800
423100	Mieten und Pachten	P1.05.02.126200.002	190,00	190	190	190	190
425100	Halt.v.Fahrzeugen	P1.05.02.126200.002	8.400,00	12.000	12.000	12.000	12.000
426100	Bes.Aufw.Besch.	P1.05.02.126200.002	2.100,00	600	600	600	600
426110	Aus-u.Fortbildk.	P1.05.02.126200.002	3.100,00	3.100	3.100	3.100	3.100
431800	Zusch. an übrige B.	P1.05.02.126200.002		100	100	100	100
442100	Ehrenamtl./So.Tät.	P1.05.02.126200.002		1.400	1.400	1.400	1.400
444110	Steuern,Vers.,Schad	P1.05.02.126200.002	1.300,00	1.300	1.300	1.300	1.300
PSP P1.05.02.126200.003 Ortsfeuerwehr Ipwege-Wahn							
422100	Unterh.bew.Verm	P1.05.02.126200.003		2.000	2.000	2.000	2.000
422200	Erwerb geringw.Verm.	P1.05.02.126200.003	800,00	500	500	500	500
423100	Mieten und Pachten	P1.05.02.126200.003	190,00	190	190	190	190
425100	Halt.v.Fahrzeugen	P1.05.02.126200.003	5.600,00	6.500	6.500	6.500	6.500
426100	Bes.Aufw.Besch.	P1.05.02.126200.003	500,00	800	800	800	800
426110	Aus-u.Fortbildk.	P1.05.02.126200.003	2.400,00	2.400	2.400	2.400	2.400
431800	Zusch. an übrige B.	P1.05.02.126200.003		100	100	100	100
442100	Ehrenamtl./So.Tät.	P1.05.02.126200.003		800	800	800	800
444110	Steuern,Vers.,Schad	P1.05.02.126200.003	600,00	600	600	600	600
PSP P1.05.02.126200.004 Ortsfeuerwehr Ipwegermoor							
422100	Unterh.bew.Verm	P1.05.02.126200.004		1.000	1.000	1.000	1.000
422200	Erwerb geringw.Verm.	P1.05.02.126200.004		400	400	400	400
423100	Mieten und Pachten	P1.05.02.126200.004	190,00	190	190	190	190
425100	Halt.v.Fahrzeugen	P1.05.02.126200.004	2.800,00	2.000	2.000	2.000	2.000
426110	Aus-u.Fortbildk.	P1.05.02.126200.004	800,00	800	800	800	800
431800	Zusch. an übrige B.	P1.05.02.126200.004		100	100	100	100
442100	Ehrenamtl./So.Tät.	P1.05.02.126200.004		700	700	700	700
444110	Steuern,Vers.,Schad	P1.05.02.126200.004	300,00	300	300	300	300
PSP P1.05.02.126200.005 Ortsfeuerwehr Loy-Barghorn							
422100	Unterh.bew.Verm	P1.05.02.126200.005		2.000	2.000	2.000	2.000
422200	Erwerb geringw.Verm.	P1.05.02.126200.005	300,00	2.200	2.200	2.200	2.200
423100	Mieten und Pachten	P1.05.02.126200.005	190,00	190	190	190	190
425100	Halt.v.Fahrzeugen	P1.05.02.126200.005	8.400,00	9.000	9.000	9.000	9.000
426100	Bes.Aufw.Besch.	P1.05.02.126200.005		2.500	1.000	1.000	1.000
426110	Aus-u.Fortbildk.	P1.05.02.126200.005	3.100,00	3.100	3.100	3.100	3.100
431800	Zusch. an übrige B.	P1.05.02.126200.005		100	100	100	100
442100	Ehrenamtl./So.Tät.	P1.05.02.126200.005		1.400	1.400	1.400	1.400
444110	Steuern,Vers.,Schad	P1.05.02.126200.005	1.000,00	1.000	1.000	1.000	1.000
PSP P1.05.02.126200.006 Ortsfeuerwehr Neusüdende							
422100	Unterh.bew.Verm	P1.05.02.126200.006		1.500	1.500	1.500	1.500
422200	Erwerb geringw.Verm.	P1.05.02.126200.006	320,00	700	700	700	700
423100	Mieten und Pachten	P1.05.02.126200.006	190,00	190	190	190	190
425100	Halt.v.Fahrzeugen	P1.05.02.126200.006	5.600,00	4.000	4.000	4.000	4.000
426110	Aus-u.Fortbildk.	P1.05.02.126200.006	1.700,00	1.700	1.700	1.700	1.700
431800	Zusch. an übrige B.	P1.05.02.126200.006		100	100	100	100
442100	Ehrenamtl./So.Tät.	P1.05.02.126200.006		800	800	800	800
444110	Steuern,Vers.,Schad	P1.05.02.126200.006	600,00	700	700	700	700
PSP P1.05.02.126200.007 Ortsfeuerwehr Südbäke							
422100	Unterh.bew.Verm	P1.05.02.126200.007		1.000	1.000	1.000	1.000
422200	Erwerb geringw.Verm.	P1.05.02.126200.007	900,00	200	200	200	200
423100	Mieten und Pachten	P1.05.02.126200.007	190,00	190	190	190	190
425100	Halt.v.Fahrzeugen	P1.05.02.126200.007	2.800,00	2.000	2.000	2.000	2.000
426110	Aus-u.Fortbildk.	P1.05.02.126200.007	1.600,00	1.600	1.600	1.600	1.600
431800	Zusch. an übrige B.	P1.05.02.126200.007		100	100	100	100
442100	Ehrenamtl./So.Tät.	P1.05.02.126200.007		700	700	700	700
444110	Steuern,Vers.,Schad	P1.05.02.126200.007	300,00	300	300	300	300
PSP P1.05.02.128000 Katastrophenschutz							
422200	Erwerb geringw.Verm.	P1.05.02.128000		3.000	3.000	3.000	3.000
427100	Bes.Verw./Betr.aufw	P1.05.02.128000	3.000,00	1.000	1.000	1.000	1.000
PSP P1.05.02.211100.001 GS Feldbreite (ohne Schulbudget)							
422200	Erwerb geringw.Verm.	P1.05.02.211100.001		1.000	1.000	1.000	1.000
427100	Bes.Verw./Betr.aufw	P1.05.02.211100.001	200,00	200	200	200	200
444110	Steuern,Vers.,Schad	P1.05.02.211100.001	6.100,00	7.600	7.600	7.600	7.600
PSP P1.05.02.211100.002 GS Feldbreite (Schulbudget)							
422100	Unterh.bew.Verm	P1.05.02.211100.002	2.600,00	2.600	2.600	2.600	2.600
422200	Erwerb geringw.Verm.	P1.05.02.211100.002	700,00	700	700	700	700
427100	Bes.Verw./Betr.aufw	P1.05.02.211100.002	3.200,00				
427107	SB:Lehr/Lernm.	P1.05.02.211100.002		2.900	2.900	2.900	2.900

Kostenarten	Produkte	Kostenstellen	Ansatz 2009	Ansatz 2010	Ansatz 2011	Ansatz 2012	Ansatz 2013
427109	SB:Schulelternr.	P1.05.02.211100.002	100,00	100	100	100	100
427111	SB: Schulschw.	P1.05.02.211100.002	2.100,00	2.300	2.300	2.300	2.300
427112	SB: EDV-Kosten	P1.05.02.211100.002	800,00				
427119	Kosten d. EDV	P1.05.02.211100.002		700	700	700	700
427121	Ausst.u. Verant.	P1.05.02.211100.002		200	200	200	200
443100	Bürobedarf	P1.05.02.211100.002		500	500	500	500
443105	Bücher/Zeitschr.	P1.05.02.211100.002	400,00	400	400	400	400
443106	Post/Ferm.-Post	P1.05.02.211100.002	200,00	200	200	200	200
PSP P1.05.02.211200.001 GS Hahn-Lehmden (ohne Schulbudget)							
422200	Erwerb geringw.Verm.	P1.05.02.211200.001		1.000	1.000	1.000	1.000
427100	Bes.Verw./Betr.aufw	P1.05.02.211200.001		400	400	400	400
444110	Steuern,Vers.,Schad	P1.05.02.211200.001	8.500,00	8.500	8.500	8.500	8.500
PSP P1.05.02.211200.002 GS Hahn-Lehmden (Schulbudget)							
422100	Unterh.bew.Verm	P1.05.02.211200.002	2.900,00	2.900	2.900	2.900	2.900
422200	Erwerb geringw.Verm.	P1.05.02.211200.002	700,00	700	700	700	700
427100	Bes.Verw./Betr.aufw	P1.05.02.211200.002	3.600,00				
427107	SB:Lehr/Lernm.	P1.05.02.211200.002		3.200	3.200	3.200	3.200
427108	SB:Schulverant.	P1.05.02.211200.002	300,00				
427109	SB:Schulelternr.	P1.05.02.211200.002	100,00	100	100	100	100
427111	SB: Schulschw.	P1.05.02.211200.002	2.200,00	2.600	2.600	2.600	2.600
427119	Kosten d. EDV	P1.05.02.211200.002	900,00	800	800	800	800
427121	Ausst.u. Verant.	P1.05.02.211200.002		200	200	200	200
443100	Bürobedarf	P1.05.02.211200.002		600	600	600	600
443104	SB:Bürobedarf	P1.05.02.211200.002	700,00				
443105	Bücher/Zeitschr.	P1.05.02.211200.002	400,00	400	400	400	400
443106	Post/Ferm.-Post	P1.05.02.211200.002	200,00	200	200	200	200
PSP P1.05.02.211300.001 GS Kleibrok (ohne Schulbudget)							
422200	Erwerb geringw.Verm.	P1.05.02.211300.001		1.000	1.000	1.000	1.000
427100	Bes.Verw./Betr.aufw	P1.05.02.211300.001	200,00	200	200	200	200
444110	Steuern,Vers.,Schad	P1.05.02.211300.001	10.600,00	10.000	10.000	10.000	10.000
PSP P1.05.02.211300.002 GS Kleibrok (Schulbudget)							
422100	Unterh.bew.Verm	P1.05.02.211300.002	2.800,00	2.800	2.800	2.800	2.800
422200	Erwerb geringw.Verm.	P1.05.02.211300.002	700,00	700	700	700	700
427100	Bes.Verw./Betr.aufw	P1.05.02.211300.002	4.100,00				
427107	SB:Lehr/Lernm.	P1.05.02.211300.002		4.300	4.300	4.300	4.300
427108	SB:Schulverant.	P1.05.02.211300.002	1.000,00				
427109	SB:Schulelternr.	P1.05.02.211300.002	100,00	100	1.000	100	100
427111	SB: Schulschw.	P1.05.02.211300.002	6.500,00	8.000	8.000	8.000	8.000
427119	Kosten d. EDV	P1.05.02.211300.002	1.000,00	1.000	1.000	1.000	1.000
427121	Ausst.u. Verant.	P1.05.02.211300.002		250	250	250	250
443100	Bürobedarf	P1.05.02.211300.002		800	800	800	800
443104	SB:Bürobedarf	P1.05.02.211300.002	700,00				
443105	Bücher/Zeitschr.	P1.05.02.211300.002	400,00	400	400	400	400
443106	Post/Ferm.-Post	P1.05.02.211300.002	200,00	200	200	200	200
PSP P1.05.02.211400.001 GS Leuchtenburg (ohne Schulbudget)							
422200	Erwerb geringw.Verm.	P1.05.02.211400.001		1.000	1.000	1.000	1.000
427100	Bes.Verw./Betr.aufw	P1.05.02.211400.001	200,00	200	200	200	200
444110	Steuern,Vers.,Schad	P1.05.02.211400.001	3.800,00	3.800	3.800	3.800	3.800
PSP P1.05.02.211400.002 GS Leuchtenburg (Schulbudget)							
422100	Unterh.bew.Verm	P1.05.02.211400.002	1.900,00	1.900	1.900	1.900	1.900
422200	Erwerb geringw.Verm.	P1.05.02.211400.002	500,00	500	500	500	500
427100	Bes.Verw./Betr.aufw	P1.05.02.211400.002	2.000,00				
427107	SB:Lehr/Lernm.	P1.05.02.211400.002		2.000	2.000	2.000	2.000
427108	SB:Schulverant.	P1.05.02.211400.002	100,00				
427109	SB:Schulelternr.	P1.05.02.211400.002	100,00	100	100	100	100
427111	SB: Schulschw.	P1.05.02.211400.002	3.600,00	3.800	3.800	3.800	3.800
427119	Kosten d. EDV	P1.05.02.211400.002	400,00	400	400	400	400
427121	Ausst.u. Verant.	P1.05.02.211400.002		100	100	100	100
443100	Bürobedarf	P1.05.02.211400.002		500	500	500	500
443104	SB:Bürobedarf	P1.05.02.211400.002	500,00				
443105	Bücher/Zeitschr.	P1.05.02.211400.002	400,00	400	400	400	400
443106	Post/Ferm.-Post	P1.05.02.211400.002	200,00	200	200	200	200
PSP P1.05.02.211500.001 GS Loy (ohne Schulbudget)							
422200	Erwerb geringw.Verm.	P1.05.02.211500.001		1.000	1.000	1.000	1.000
427100	Bes.Verw./Betr.aufw	P1.05.02.211500.001	200,00	200	200	200	200
444110	Steuern,Vers.,Schad	P1.05.02.211500.001	3.500,00	3.500	3.500	3.500	3.500
PSP P1.05.02.211500.002 GS Loy (Schulbudget)							
422100	Unterh.bew.Verm	P1.05.02.211500.002	1.600,00	1.600	1.600	1.600	1.600
422200	Erwerb geringw.Verm.	P1.05.02.211500.002	400,00	400	400	400	400
427100	Bes.Verw./Betr.aufw	P1.05.02.211500.002	2.000,00				
427107	SB:Lehr/Lernm.	P1.05.02.211500.002		1.900	1.900	1.900	1.900
427108	SB:Schulverant.	P1.05.02.211500.002	100,00				
427109	SB:Schulelternr.	P1.05.02.211500.002	100,00	100	100	100	100
427111	SB: Schulschw.	P1.05.02.211500.002	5.000,00	2.500	250	2.500	2.500
427119	Kosten d. EDV	P1.05.02.211500.002	400,00	400	400	400	400
427121	Ausst.u. Verant.	P1.05.02.211500.002		100	100	100	100

Kostenarten	Produkte	Kostenstellen	Ansatz 2009	Ansatz 2010	Ansatz 2011	Ansatz 2012	Ansatz 2013
443100	Bürobedarf	P1.05.02.211500.002		500	500	500	500
443104	SB:Bürobedarf	P1.05.02.211500.002	500,00				
443105	Bücher/Zeitschr.	P1.05.02.211500.002	400,00	400	400	400	400
443106	Post/Fernm.-Post	P1.05.02.211500.002	200,00	200	200	200	200
PSP P1.05.02.211600.001 GS Wahnbeek (ohne Schulbudget)							
422200	Erwerb geringw.Verm.	P1.05.02.211600.001		1.000	1.000	1.000	1.000
427100	Bes.Verw./Betr.aufw	P1.05.02.211600.001	400,00	500	500	500	500
444110	Steuern,Vers.,Schad	P1.05.02.211600.001	6.600,00	6.600	6.600	6.600	6.600
PSP P1.05.02.211600.002 GS Wahnbeek (Schulbudget)							
422100	Unterh.bew.Verm	P1.05.02.211600.002	2.600,00	2.600	2.600	2.600	2.600
422200	Erwerb geringw.Verm.	P1.05.02.211600.002	700,00	700	700	700	700
427100	Bes.Verw./Betr.aufw	P1.05.02.211600.002	2.700,00				
427107	SB:Lehr/Lernm.	P1.05.02.211600.002		2.600	2.600	2.600	2.600
427108	SB:Schulveranst.	P1.05.02.211600.002	100,00				
427109	SB:Schulelternr.	P1.05.02.211600.002	100,00	100	100	100	100
427111	SB: Schulschw.	P1.05.02.211600.002	6.100,00	6.500	6.500	6.500	6.500
427119	Kosten d. EDV	P1.05.02.211600.002	700,00	600	600	600	600
427121	Ausst.u. Verant.	P1.05.02.211600.002		100	100	100	100
443100	Bürobedarf	P1.05.02.211600.002		500	500	500	500
443104	SB:Bürobedarf	P1.05.02.211600.002	600,00				
443105	Bücher/Zeitschr.	P1.05.02.211600.002	400,00	400	400	400	400
443106	Post/Fernm.-Post	P1.05.02.211600.002	200,00	200	200	200	200
PSP P1.05.02.218000.001 Gesamtschulen Gebäude Wilhelmstraße (ohne Schulbudget)							
427100	Bes.Verw./Betr.aufw	P1.05.02.218000.001	500,00	500	500	500	500
427198	Bauh:Son.Sachk.	P1.05.02.218000.001	1.100,00	1.100	1.100	1.100	1.100
443109	Gerichts/äbnl.Kost.	P1.05.02.218000.001	26.000,00	26.000			
444110	Steuern,Vers.,Schad	P1.05.02.218000.001	87.500,00	89.000	89.000	89.000	89.000
445200	E.Gem/Gemverb.LK	P1.05.02.218000.001	5.000,00	5.000	5.000	5.000	5.000
445211	E.Gem/Gemverb.ALS	P1.05.02.218000.001	5.000,00	5.000	5.000	5.000	5.000
PSP P1.05.02.218000.002 Gesamtschulen Gebäude Feldbreite (ohne Schulbudget)							
427100	Bes.Verw./Betr.aufw	P1.05.02.218000.002		400	400	400	400
PSP P1.05.02.218000.003 Gesamtschulen (Schulbudget)							
422100	Unterh.bew.Verm	P1.05.02.218000.003	9.800,00	9.800	9.800	9.800	9.800
422200	Erwerb geringw.Verm.	P1.05.02.218000.003	2.400,00	2.400	2.400	2.400	2.400
427100	Bes.Verw./Betr.aufw	P1.05.02.218000.003	42.300,00	43.100	43.100	43.100	43.100
427108	SB:Schulveranst.	P1.05.02.218000.003	3.900,00				
427109	SB:Schulelternr.	P1.05.02.218000.003	300,00	300	300	300	300
427111	SB: Schulschw.	P1.05.02.218000.003	9.300,00	11.000	11.000	11.000	11.000
427119	Kosten d. EDV	P1.05.02.218000.003	8.100,00	8.000	8.000	8.000	8.000
427121	Ausst.u. Verant.	P1.05.02.218000.003		3.800	3.800	3.800	3.800
443100	Bürobedarf	P1.05.02.218000.003		11.400	11.400	11.400	11.400
443104	SB:Bürobedarf	P1.05.02.218000.003	11.800,00				
443105	Bücher/Zeitschr.	P1.05.02.218000.003	1.400,00	1.400	1.400	1.400	1.400
443106	Post/Fernm.-Post	P1.05.02.218000.003	3.800,00	3.800	3.800	3.800	3.800
PSP P1.05.02.221000.001 Förderschule (ohne Schulbudget)							
422100	Unterh.bew.Verm	P1.05.02.221000.001	2.000,00				
422200	Erwerb geringw.Verm.	P1.05.02.221000.001		1.000	1.000	1.000	1.000
427100	Bes.Verw./Betr.aufw	P1.05.02.221000.001	200,00	200	200	200	200
444110	Steuern,Vers.,Schad	P1.05.02.221000.001	4.600,00	4.700	4.700	4.700	4.700
445200	E.Gem/Gemverb.LK	P1.05.02.221000.001	3.000,00	3.000	3.000	3.000	3.000
445210	E.Gem/Gemverb.GW	P1.05.02.221000.001		3.000	3.000	3.000	3.000
445211	E.Gem/Gemverb.ALS	P1.05.02.221000.001	9.000,00	9.000	9.000	9.000	9.000
445800	Erst. an übrige B.	P1.05.02.221000.001	65.000,00	80.000	80.000	80.000	80.000
PSP P1.05.02.221000.002 Förderschule (Schulbudget)							
422100	Unterh.bew.Verm	P1.05.02.221000.002	2.700,00	2.700	2.700	2.700	2.700
422200	Erwerb geringw.Verm.	P1.05.02.221000.002	700,00	700	700	700	700
427100	Bes.Verw./Betr.aufw	P1.05.02.221000.002	4.500,00				
427107	SB:Lehr/Lernm.	P1.05.02.221000.002		4.500	4.500	4.500	4.500
427108	SB:Schulveranst.	P1.05.02.221000.002	200,00				
427109	SB:Schulelternr.	P1.05.02.221000.002	100,00	100	100	100	100
427111	SB: Schulschw.	P1.05.02.221000.002	2.900,00	3.200	3.200	3.200	3.200
427119	Kosten d. EDV	P1.05.02.221000.002	500,00	400	400	400	400
427121	Ausst.u. Verant.	P1.05.02.221000.002		200	200	200	200
443100	Bürobedarf	P1.05.02.221000.002		500	500	500	500
443104	SB:Bürobedarf	P1.05.02.221000.002	600,00				
443105	Bücher/Zeitschr.	P1.05.02.221000.002	400,00	400	400	400	400
443106	Post/Fernm.-Post	P1.05.02.221000.002	300,00	300	300	300	300
PSP P1.05.02.241000 Schülerbeförderung							
442910	Schülerbeförd.-k.	P1.05.02.241000	88.000,00	92.000	92.000	92.000	92.000
PSP P1.05.02.243000 Sonstige schulische Aufgaben							
427109	SB:Schulelternr.	P1.05.02.243000	300,00	300	300	300	300
443105	Bücher/Zeitschr.	P1.05.02.243000	200,00	200	200	200	200
445200	E.Gem/Gemverb.LK	P1.05.02.243000	2.000,00	2.000	2.000	2.000	2.000
PSP P1.05.02.252100 Archiv							
422100	Unterh.bew.Verm	P1.05.02.252100	600,00	600	600	600	600
422200	Erwerb geringw.Verm.	P1.05.02.252100	500,00	500	500	500	500

Kostenarten	Produkte	Kostenstellen	Ansatz 2009	Ansatz 2010	Ansatz 2011	Ansatz 2012	Ansatz 2013
427100	Bes.Verw./Betr.aufw	P1.05.02.252100	1.400,00	1.400	1.400	1.400	1.400
427119	Kosten d. EDV	P1.05.02.252100	200,00	200	200	200	200
442100	Ehrenamtl./So.Tät.	P1.05.02.252100	14.300,00	14.300	14.300	14.300	14.300
443100	Bürobedarf	P1.05.02.252100	2.500,00	2.500	2.500	2.500	2.500
PSP P1.05.02.261000 Theater							
431800	Zusch. an übrige B.	P1.05.02.261000	4.200,00	4.200	4.200	4.200	4.200
PSP P1.05.02.262000 Musikpflege							
431800	Zusch. an übrige B.	P1.05.02.262000	2.200,00	4.500	4.500	4.500	4.500
PSP P1.05.02.263000 Musikschulen							
431800	Zusch. an übrige B.	P1.05.02.263000	25.000,00	15.000	25.000	25.000	25.000
PSP P1.05.02.272000 Büchereien							
422100	Unterh.bew.Verm	P1.05.02.272000	400,00	400	400	400	400
422200	Erwerb geringw.Verm.	P1.05.02.272000	500,00	12.000	12.000	12.000	12.000
427100	Bes.Verw./Betr.aufw	P1.05.02.272000	12.000,00	500	500	500	500
427119	Kosten d. EDV	P1.05.02.272000	2.600,00	2.600	2.600	2.600	2.600
442100	Ehrenamtl./So.Tät.	P1.05.02.272000	2.000,00	2.000	2.000	2.000	2.000
443100	Bürobedarf	P1.05.02.272000	3.000,00	3.000	3.000	3.000	3.000
443105	Bücher/Zeitschr.	P1.05.02.272000	200,00	200	200	200	200
443106	Post/Fernm.-Post	P1.05.02.272000	1.000,00	1.000	1.000	1.000	1.000
PSP P1.05.02.281100 Heimat- und sonstige Kulturpflege							
427100	Bes.Verw./Betr.aufw	P1.05.02.281100	15.000,00				
431800	Zusch. an übrige B.	P1.05.02.281100	163.500,00	105.800	125.800	105.800	125.800
PSP P1.05.02.281200 Palais							
431800	Zusch. an übrige B.	P1.05.02.281200	125.000,00	127.000	127.000	127.000	127.000
PSP P1.05.02.366100 Jugendtreff Villa Hartmann und Jugendräume							
422100	Unterh.bew.Verm	P1.05.02.366100	100,00	100	100	100	100
422200	Erwerb geringw.Verm.	P1.05.02.366100	3.200,00	700	700	700	700
443105	Bücher/Zeitschr.	P1.05.02.366100	300,00				
PSP P1.05.02.421000 Förderung des Sports							
431800	Zusch. an übrige B.	P1.05.02.421000	63.000,00	63.500	63.500	63.500	63.500
PSP P1.05.02.424100.001 Freibad Rastede							
422100	Unterh.bew.Verm	P1.05.02.424100.001	421,00	500	500	500	500
422200	Erwerb geringw.Verm.	P1.05.02.424100.001	2.942,00	3.500	3.500	3.500	3.500
426100	Bes.Aufw.Besch.	P1.05.02.424100.001	400,00				
427100	Bes.Verw./Betr.aufw	P1.05.02.424100.001	253,00	300	300	300	300
427119	Kosten d. EDV	P1.05.02.424100.001	169,00	200	200	200	200
427121	Ausst.u. Verantst.	P1.05.02.424100.001	1.597,00	1.900	1.900	1.900	1.900
442100	Ehrenamtl./So.Tät.	P1.05.02.424100.001	253,00	800	800	800	800
443100	Bürobedarf	P1.05.02.424100.001	421,00	600	600	600	600
445800	Erst. an übrige B.	P1.05.02.424100.001	5.379,00	6.400	6.400	6.400	6.400
PSP P1.05.02.424200.001 Sport- und Bolzplätze							
422100	Unterh.bew.Verm	P1.05.02.424200.001	2.500,00	2.500	2.800	2.800	2.800
422200	Erwerb geringw.Verm.	P1.05.02.424200.001	1.100,00	1.100	1.200	1.200	1.200
443109	Gerichts/äbnl.Kost.	P1.05.02.424200.001	1.000,00	1.000	1.000	1.000	1.000
PSP P1.05.02.424300.001 Sporthallen							
422100	Unterh.bew.Verm	P1.05.02.424300.001	800,00	800	800	800	800
427100	Bes.Verw./Betr.aufw	P1.05.02.424300.001	200,00	200	200	200	200
443109	Gerichts/äbnl.Kost.	P1.05.02.424300.001	1.000,00	1.000	1.000	1.000	1.000
PSP P1.05.02.424300.002 Sporthalle Kleibrok							
422100	Unterh.bew.Verm	P1.05.02.424300.002	2.700,00	2.700	2.700	2.700	2.700
427100	Bes.Verw./Betr.aufw	P1.05.02.424300.002	200,00	200	200	200	200
443110	Sonst. Gesch.ausg.	P1.05.02.424300.002	100,00	100	100	100	100
PSP P1.05.02.424300.003 Sporthalle Hahn-Lehmden							
422100	Unterh.bew.Verm	P1.05.02.424300.003	1.400,00	2.000	2.000	2.000	2.000
427100	Bes.Verw./Betr.aufw	P1.05.02.424300.003	200,00	200	200	200	200
443110	Sonst. Gesch.ausg.	P1.05.02.424300.003	100,00	100	100	100	100
PSP P1.05.02.424300.004 Sporthalle Wahnbeke							
422100	Unterh.bew.Verm	P1.05.02.424300.004	2.900,00	2.900	2.900	2.900	2.900
427100	Bes.Verw./Betr.aufw	P1.05.02.424300.004	200,00	200	200	200	200
443110	Sonst. Gesch.ausg.	P1.05.02.424300.004	100,00	100	100	100	100
PSP P1.05.02.424300.005 Sportraum Loy							
422100	Unterh.bew.Verm	P1.05.02.424300.005	1.300,00	1.000	1.000	1.000	1.000
427100	Bes.Verw./Betr.aufw	P1.05.02.424300.005	200,00	200	200	200	200
443110	Sonst. Gesch.ausg.	P1.05.02.424300.005	100,00	100	100	100	100
PSP P1.05.02.424300.006 Turnhalle Feldbreite							
422100	Unterh.bew.Verm	P1.05.02.424300.006	1.600,00		2.000	1.600	1.600
427100	Bes.Verw./Betr.aufw	P1.05.02.424300.006	200,00	200	200	200	200
443110	Sonst. Gesch.ausg.	P1.05.02.424300.006	100,00	100	100	100	100
PSP P1.05.02.424300.007 Mehrzweckhalle Feldbreite							
422100	Unterh.bew.Verm	P1.05.02.424300.007	4.800,00	5.000	5.000	5.000	5.000
427100	Bes.Verw./Betr.aufw	P1.05.02.424300.007	500,00	500	500	500	500
443110	Sonst. Gesch.ausg.	P1.05.02.424300.007	200,00	200	200	200	200
PSP P1.05.02.424300.008 Turnhalle Wilhelmstraße							
422100	Unterh.bew.Verm	P1.05.02.424300.008	1.100,00	1.100	1.100	1.100	1.100
427100	Bes.Verw./Betr.aufw	P1.05.02.424300.008	200,00	200	200	200	200
443110	Sonst. Gesch.ausg.	P1.05.02.424300.008	100,00	100	100	100	100

Kostenarten		Produkte	Kostenstellen	Ansatz 2009	Ansatz 2010	Ansatz 2011	Ansatz 2012	Ansatz 2013
PSP P1.05.02.561000 Umweltschutzmaßnahmen								
427100	Bes.Verw./Betr.aufw	P1.05.02.561000		5.000,00	4.000	5.000	5.000	5.000
427120	Öffentl. Bekanntm.	P1.05.02.561000		250,00	250	250	250	250
427198	Bauh:Son.Sachk.	P1.05.02.561000		1.200,00	1.200	1.200	1.200	1.200
443105	Bücher/Zeitschr.	P1.05.02.561000		200,00	200	200	200	200
PSP P1.05.02.571100 Dorfgemeinschaftshäuser								
422100	Unterh.bew.Verm	P1.05.02.571100		400,00	400	400	400	400
422200	Erwerb geringw.Verm.	P1.05.02.571100		200,00	200	200	200	200
PSP P1.05.02.573200.002 Märkte								
427120	Öffentl. Bekanntm.	P1.05.02.573200.002		150,00	150,00	150,00	150,00	150,00
PSP P1.05.02.573200.004 Öffentliche Toiletten								
427198	Bauh:Son.Sachk.	P1.05.02.573200.004			500	500	500	500
PSP P1.06.00.366200 Kinderspielplätze								
421111	Bauh.Unterh.GS	P1.06.00.366200			38.000	38.000	38.000	38.000
421200	Unterh.so.unbew.V	P1.06.00.366200		47.400,00				
422100	Unterh.bew.Verm	P1.06.00.366200		25.000,00	17.000	25.000	25.000	25.000
422110	Unterh.bew.Verm Bauh	P1.06.00.366200		41.900,00	40.000	47.000	47.000	47.000
422200	Erwerb geringw.Verm.	P1.06.00.366200		1.000,00	1.000	1.000	1.000	1.000
427120	Öffentl. Bekanntm.	P1.06.00.366200			500	500	500	500
PSP P1.06.00.511000 Räumliche Planung und Entwicklungsmaßnahmen								
426110	Aus-u.Fortbildk.	P1.06.00.511000		600,00	600	600	600	600
427100	Bes.Verw./Betr.aufw	P1.06.00.511000		90.700,00	36.000	61.000	61.000	61.000
427118	Gutachten,US,Mess.	P1.06.00.511000			10.000	15.000	15.000	15.000
427119	Kosten d. EDV	P1.06.00.511000			400	400	400	400
427120	Öffentl. Bekanntm.	P1.06.00.511000		6.000,00	4.500	4.500	4.500	4.500
443109	Gerichts/äbnl.Kost.	P1.06.00.511000			500	500	500	500
443110	Sonst. Gesch.ausg.	P1.06.00.511000			3.000	3.000	3.000	3.000
PSP P1.06.00.541100.001 Gemeindestraßen								
421200	Unterh.so.unbew.V	P1.06.00.541100.001		264.000,00	315.000	370.000	370.000	370.000
421210	Bauh.U.so.unbew.V	P1.06.00.541100.001		650.400,00	530.000	610.000	610.000	610.000
422110	Unterh.bew.Verm Bauh	P1.06.00.541100.001			12.200	12.200	12.200	12.200
422200	Erwerb geringw.Verm.	P1.06.00.541100.001		1.000,00	4.000	4.000	4.000	4.000
424140	Bewirt. Abgaben	P1.06.00.541100.001		18.940,00	22.000	22.000	22.000	22.000
425100	Halt.v.Fahrzeugen	P1.06.00.541100.001		400,00	400,00	400,00	400,00	400,00
426100	Bes.Aufw.Besch.	P1.06.00.541100.001		500,00				
426110	Aus-u.Fortbildk.	P1.06.00.541100.001		700,00				
427100	Bes.Verw./Betr.aufw	P1.06.00.541100.001		4.000,00	4.000	4.000	4.000	4.000
427116	Bauh-Inst.Marktplatz	P1.06.00.541100.001			10.000	10.000	10.000	10.000
427119	Kosten d. EDV	P1.06.00.541100.001			2.500	2.500	2.500	2.500
427120	Öffentl. Bekanntm.	P1.06.00.541100.001			200	200	200	200
431800	Zusch. an übrige B.	P1.06.00.541100.001		9.400,00	1.500	11.500	11.500	11.500
443109	Gerichts/äbnl.Kost.	P1.06.00.541100.001		4.200,00	4.200,00	4.200,00	4.200,00	4.200,00
444100	Steuern,Vers.,Schad	P1.06.00.541100.001			22	22	22	22
PSP P1.06.00.541100.002 Brücken								
421200	Unterh.so.unbew.V	P1.06.00.541100.002		10.000,00	3.000	10.000	10.000	10.000
421210	Bauh.U.so.unbew.V	P1.06.00.541100.002		5.000,00	2.000	5.000	5.000	5.000
PSP P1.06.00.545200 Straßenbeleuchtung								
421200	Unterh.so.unbew.V	P1.06.00.545200		60.000,00	60.000	60.000	60.000	60.000
421210	Bauh.U.so.unbew.V	P1.06.00.545200		1.000,00	1.000	1.000	1.000	1.000
427101	Strom	P1.06.00.545200		67.600,00	73.000	73.000	73.000	73.000
PSP P1.06.00.547000 ÖPNV								
421111	Bauh.Unterh.GS	P1.06.00.547000			5.000	5.000	5.000	5.000
421200	Unterh.so.unbew.V	P1.06.00.547000			15.500	15.500	15.500	15.500
424110	Bewirt. Strom	P1.06.00.547000			2.650	2.650	2.650	2.650
431400	Zuw.so.öff.Ber.	P1.06.00.547000			35.000	35.000	35.000	35.000
PSP P1.06.00.551100 Öffentliches Grün/Landschaftsbau								
421110	Unterh.Grundst.	P1.06.00.551100			15.000	25.000	25.000	25.000
421200	Unterh.so.unbew.V	P1.06.00.551100		15.000,00	2.000	2.000	2.000	2.000
427100	Bes.Verw./Betr.aufw	P1.06.00.551100		9.800,00				
427120	Öffentl. Bekanntm.	P1.06.00.551100			500	500	500	500
PSP P1.06.00.553000 Friedhofs- und Bestattungswesen								
421200	Unterh.so.unbew.V	P1.06.00.553000		1.800,00	1.800,00	1.800,00	1.800,00	1.800,00
421210	Bauh.U.so.unbew.V	P1.06.00.553000		3.000,00	3.000,00	3.000,00	3.000,00	3.000,00
PSP P1.06.00.554000 Naturschutz- und Landschaftspflege								
421110	Unterh.Grundst.	P1.06.00.554000		150.000,00	20.000	50.000	50.000	50.000

Kostenarten	Produkte	Kostenstellen	Ansatz 2009	Ansatz 2010	Ansatz 2011	Ansatz 2012	Ansatz 2013
PSP P1.01.00.111100 Gemeindeorgane							
401100	Dienstaufw.Beamte	P1.01.00.111100	77.127,00	82.500	83.000	83.000	83.000
401200	Dienstaufw. AN	P1.01.00.111100	38.418,00	40.100	41.100	41.100	41.100
402100	Beitr. Vers. Beamte	P1.01.00.111100	38.815,00	137.500	137.500	137.500	137.500
402200	Beitr.Vers. AN	P1.01.00.111100	2.900,00	3.000	3.100	3.100	3.100
403200	Sozialvers. AN	P1.01.00.111100	8.100,00	8.600	8.700	8.700	8.700
404100	Beihilfen Beschäft	P1.01.00.111100	13.831,00	19.300	19.300	19.300	19.300
426110	Aus-u.Fortbildk.	P1.01.00.111100	600,00	600	600	600	600
441101	Dienstreisen	P1.01.00.111100	5.000,00	5.000	5.000	5.000	5.000
PSP P1.02.00.111200 Gleichstellung von Mann und Frau							
403200	Sozialvers. AN	P1.02.00.111200		200	200	200	200
426110	Aus-u.Fortbildk.	P1.02.00.111200	800,00	800	800	800	800
441101	Dienstreisen	P1.02.00.111200	300,00	300	300	300	300
PSP P1.03.01.571000 Wirtschaftsförderung							
401100	Dienstaufw.Beamte	P1.03.01.571000	24.100,00	25.100	26.000	26.000	26.000
401200	Dienstaufw. AN	P1.03.01.571000	13.500,00	31.800	32.500	32.500	32.500
402100	Beitr. Vers. Beamte	P1.03.01.571000	19.730,00	26.600	26.600	26.600	26.600
402200	Beitr.Vers. AN	P1.03.01.571000	1.000,00	2.500	2.600	2.600	2.600
403200	Sozialvers. AN	P1.03.01.571000	3.000,00	6.400	6.700	6.700	6.700
404100	Beihilfen Beschäft	P1.03.01.571000	7.361,00	6.000	6.100	6.100	6.100
426110	Aus-u.Fortbildk.	P1.03.01.571000	1.400,00	1.400	1.400	1.400	1.400
441101	Dienstreisen	P1.03.01.571000	1.000,00	1.000	1.000	1.000	1.000
PSP P1.03.01.573100 Allg. Einrichtungen und Unternehmen (einschl. Beteiligungen)							
401200	Dienstaufw. AN	P1.03.01.573100	400,00	400	400	400	400
402200	Beitr.Vers. AN	P1.03.01.573100	100,00	100	100	100	100
403200	Sozialvers. AN	P1.03.01.573100	100,00	100	100	100	100
404100	Beihilfen Beschäft	P1.03.01.573100	84,00	100	100	100	100
PSP P1.03.02.111210 Personalangelegenheiten							
401100	Dienstaufw.Beamte	P1.03.02.111210	29.664,00	32.000	32.500	33.000	33.500
401200	Dienstaufw. AN	P1.03.02.111210	30.053,00	32.200	32.700	33.200	33.700
402100	Beitr. Vers. Beamte	P1.03.02.111210	14.857,00	33.900	34.300	34.400	34.500
402200	Beitr.Vers. AN	P1.03.02.111210	2.200,00	2.300	2.400	2.500	2.600
403200	Sozialvers. AN	P1.03.02.111210	6.700,00	6.800	7.000	7.200	7.400
404100	Beihilfen Beschäft	P1.03.02.111210	5.605,00	7.700	7.800	7.800	7.800
426110	Aus-u.Fortbildk.	P1.03.02.111210	1.000,00	1.000	1.000	1.000	1.000
441101	Dienstreisen	P1.03.02.111210		100	100	100	100
PSP P1.03.02.111230 Organisation und Einrichtungen für die gesamte Verwaltung							
401100	Dienstaufw.Beamte	P1.03.02.111230	54.600,00	57.000	57.500	58.000	58.500
401200	Dienstaufw. AN	P1.03.02.111230	198.605,00	203.000	207.000	207.000	207.000
401210	Leistungsentgelt	P1.03.02.111230	41.822,00	43.000	43.000	43.000	43.000
402100	Beitr. Vers. Beamte	P1.03.02.111230	26.601,00	60.500	61.500	61.500	61.500
402200	Beitr.Vers. AN	P1.03.02.111230	15.000,00	15.000	15.300	15.300	15.300
403200	Sozialvers. AN	P1.03.02.111230	42.308,00	43.000	43.900	43.900	43.900

Kostenarten	Produkte	Kostenstellen	Ansatz 2009	Ansatz 2010	Ansatz 2011	Ansatz 2012	Ansatz 2013
404100	Beihilfen Beschäft	P1.03.02.111230	9.844,00	13.800	13.800	13.800	13.800
426110	Aus-u.Fortbildk.	P1.03.02.111230	500,00	500	500	500	500
426120	Aus-/Fortbildk.Azubi	P1.03.02.111230	5.000,00	5.000	5.000	5.000	5.000
426130	Aus-/Fortbildk.PR	P1.03.02.111230	2.000,00	2.000	2.000	2.000	2.000
441100	So.Pers.-/Vers.Aufw	P1.03.02.111230	100,00	100	100	100	100
441101	Dienstreisen	P1.03.02.111230	500,00	500	500	500	500
PSP P1.03.03.111500 Finanzverwaltung und Rechnungsprüfung							
401100	Dienstaufw.Beamte	P1.03.03.111500	42.000,00	46.000	47.000	48.000	49.000
401200	Dienstaufw. AN	P1.03.03.111500	142.300,00	142.300	145.300	145.300	145.300
402100	Beitr. Vers. Beamte	P1.03.03.111500	20.611,00	47.300	47.500	47.500	47.500
402200	Beitr.Vers. AN	P1.03.03.111500	10.200,00	10.300	10.500	10.500	10.500
403200	Sozialvers. AN	P1.03.03.111500	30.600,00	30.600	31.200	31.200	31.200
404100	Beihilfen Beschäft	P1.03.03.111500	7.863,00	10.900	10.900	10.900	10.900
426110	Aus-u.Fortbildk.	P1.03.03.111500	7.100,00	3.000	3.000	300	3.000
441100	So.Pers.-/Vers.Aufw	P1.03.03.111500	100,00	100	100	100	100
441101	Dienstreisen	P1.03.03.111500	3.000,00	2.000	2.000	2.000	2.000
PSP P1.03.03.611000 Steuern, allgemeine Zuweisungen, allgemeine Umlagen							
401100	Dienstaufw.Beamte	P1.03.03.611000	22.400,00	1.400	1.600	1.600	1.600
401200	Dienstaufw. AN	P1.03.03.611000	8.800,00	6.600	6.800	7.000	7.200
402100	Beitr. Vers. Beamte	P1.03.03.611000	10.981,00	14.300	14.300	14.300	14.300
402200	Beitr.Vers. AN	P1.03.03.611000	700,00	700	800	800	800
403200	Sozialvers. AN	P1.03.03.611000	1.900,00	1.900	2.000	2.000	200
404100	Beihilfen Beschäft	P1.03.03.611000	4.182,00	3.200	3.200	3.200	3.200
426110	Aus-u.Fortbildk.	P1.03.03.611000	300,00	300	300	300	300
PSP P1.03.03.612000 Sonstige allgemeine Finanzwirtschaft							
401100	Dienstaufw.Beamte	P1.03.03.612000	3.000,00	7.200	7.400	7.400	7.400
401200	Dienstaufw. AN	P1.03.03.612000	46.977,00	70.400	71.800	71.800	71.800
402100	Beitr. Vers. Beamte	P1.03.03.612000	1.570,00	7.300	7.400	7.400	7.400
402200	Beitr.Vers. AN	P1.03.03.612000	3.600,00	5.100	5.200	5.200	5.200
403200	Sozialvers. AN	P1.03.03.612000	10.018,00	14.900	15.200	15.200	15.200
404100	Beihilfen Beschäft	P1.03.03.612000	669,00	1.900	2.000	2.000	2.000
441100	So.Pers.-/Vers.Aufw	P1.03.03.612000		100	100	100	100
PSP P1.03.03.613000 Abwicklung der Vorjahre							
401100	Dienstaufw.Beamte	P1.03.03.613000	3.600,00				
401200	Dienstaufw. AN	P1.03.03.613000	3.400,00				
402100	Beitr. Vers. Beamte	P1.03.03.613000	1.872,00				
402200	Beitr.Vers. AN	P1.03.03.613000	300,00				
403200	Sozialvers. AN	P1.03.03.613000	900,00				
404100	Beihilfen Beschäft	P1.03.03.613000	669,00				
PSP P1.04.02.522000 Wohnbauförderung							
401200	Dienstaufw. AN	P1.04.02.522000	36.862,00	40.000	41.000	41.000	41.000
402200	Beitr.Vers. AN	P1.04.02.522000	2.800,00	3.000	3.100	3.100	3.100
403200	Sozialvers. AN	P1.04.02.522000	8.000,00	8.200	8.300	8.300	8.300
404100	Beihilfen Beschäft	P1.04.02.522000	84,00	100	100	100	100
441100	So.Pers.-/Vers.Aufw	P1.04.02.522000	100,00	100	100	100	100
PSP P1.05.01.311900 Verwaltung der Sozialhilfe (ohne Verwaltung der Einrichtungen)							
401200	Dienstaufw. AN	P1.05.01.311900	43.572,00	45.200	46.200	46.200	46.200
402200	Beitr.Vers. AN	P1.05.01.311900	3.300,00	3.500	3.600	3.600	3.600
403200	Sozialvers. AN	P1.05.01.311900	9.400,00	9.500	9.600	9.600	9.600
404100	Beihilfen Beschäft	P1.05.01.311900	84,00	100	100	100	100
426110	Aus-u.Fortbildk.	P1.05.01.311900	200,00	200	200	200	200
441100	So.Pers.-/Vers.Aufw	P1.05.01.311900	100,00	100	100	100	100
441101	Dienstreisen	P1.05.01.311900	300,00	300	300	300	300
PSP P1.05.01.312900 Verwaltung der Grundsicherung für Arbeitssuchende							
401200	Dienstaufw. AN	P1.05.01.312900	304.000,00	304.000	311.000	311.000	311.000
402200	Beitr.Vers. AN	P1.05.01.312900	21.397,00	21.500	22.900	22.900	22.900
403200	Sozialvers. AN	P1.05.01.312900	61.663,00	62.300	63.600	63.600	63.600
404100	Beihilfen Beschäft	P1.05.01.312900	418,00	600	600	600	600
426110	Aus-u.Fortbildk.	P1.05.01.312900	900,00	900	900	900	900
441100	So.Pers.-/Vers.Aufw	P1.05.01.312900	100,00	100	100	100	100
441101	Dienstreisen	P1.05.01.312900	1.200,00	1.200	1.200	1.200	1.200
PSP P1.05.01.315500 Soziale Einrichtungen für Aussiedler und Ausländer							
401200	Dienstaufw. AN	P1.05.01.315500	1.200,00	1.400	1.400	1.400	1.400
402200	Beitr.Vers. AN	P1.05.01.315500	100,00	100	100	100	100
403200	Sozialvers. AN	P1.05.01.315500	300,00	300	300	300	300
404100	Beihilfen Beschäft	P1.05.01.315500	84,00	100	100	100	100
PSP P1.05.01.362500 Sonstige Jugendarbeit							
401200	Dienstaufw. AN	P1.05.01.362500	50.186,00	51.600	52.600	52.600	52.600
402200	Beitr.Vers. AN	P1.05.01.362500	3.700,00	3.700	3.800	3.800	3.800
403200	Sozialvers. AN	P1.05.01.362500	10.310,00	10.500	10.600	10.600	10.600
404100	Beihilfen Beschäft	P1.05.01.362500	84,00	100	100	100	100
426110	Aus-u.Fortbildk.	P1.05.01.362500	100,00	100	100	100	100
441101	Dienstreisen	P1.05.01.362500	1.300,00	1.300	1.300	1.300	1.300
PSP P1.05.01.367500 Familienservicebüro							

Kostenarten	Produkte	Kostenstellen	Ansatz 2009	Ansatz 2010	Ansatz 2011	Ansatz 2012	Ansatz 2013
401200	Dienstaufw. AN	P1.05.01.367500	4.200,00	4.300	4.300	4.300	4.300
402200	Beitr.Vers. AN	P1.05.01.367500	300,00	300	300	300	300
403200	Sozialvers. AN	P1.05.01.367500	900,00	900	900	900	900
404100	Beihilfen Beschäft	P1.05.01.367500	84,00	100	100	100	100
426110	Aus-u.Fortbildk.	P1.05.01.367500	300,00	300	300	300	300
PSP P1.05.02.121000 Statistik und Wahlen							
401200	Dienstaufw. AN	P1.05.02.121000	7.800,00	7.900	8.000	8.000	8.000
402200	Beitr.Vers. AN	P1.05.02.121000	700,00	700	800	800	800
403200	Sozialvers. AN	P1.05.02.121000	1.800,00	1.800	1.900	1.900	1.900
404100	Beihilfen Beschäft	P1.05.02.121000	84,00	100	100	100	100
426110	Aus-u.Fortbildk.	P1.05.02.121000	600,00	600	600	600	600
441100	So.Pers.-/Vers.Aufw	P1.05.02.121000	400,00	100	100	100	100
441101	Dienstreisen	P1.05.02.121000	100,00	100	100	100	100
PSP P1.05.02.122100 Ordnungsangelegenheiten							
401200	Dienstaufw. AN	P1.05.02.122100	45.129,00	46.000	47.000	47.000	47.000
402200	Beitr.Vers. AN	P1.05.02.122100	3.400,00	3.400	3.500	3.500	3.500
403200	Sozialvers. AN	P1.05.02.122100	9.800,00	9.800	9.900	9.900	9.900
404100	Beihilfen Beschäft	P1.05.02.122100	167,00	100	100	100	100
426110	Aus-u.Fortbildk.	P1.05.02.122100	500,00	800	500	500	500
441101	Dienstreisen	P1.05.02.122100	500,00	500	500	500	500
PSP P1.05.02.122200 Standesamt und Personenstandswesen							
401200	Dienstaufw. AN	P1.05.02.122200	39.700,00	41.100	42.000	42.000	42.000
402200	Beitr.Vers. AN	P1.05.02.122200	3.000,00	3.200	3.300	3.300	3.300
403200	Sozialvers. AN	P1.05.02.122200	8.600,00	8.900	9.100	9.100	9.100
404100	Beihilfen Beschäft	P1.05.02.122200		100	100	100	100
426110	Aus-u.Fortbildk.	P1.05.02.122200	1.100,00	1.100	1.100	1.100	1.100
441100	So.Pers.-/Vers.Aufw	P1.05.02.122200	200,00	200	200	200	200
441101	Dienstreisen	P1.05.02.122200	100	100	100	100	100
PSP P1.05.02.122400 Meldeangelegenheiten							
401200	Dienstaufw. AN	P1.05.02.122400	70.700,00	68.000	8.200	8.200	8.200
402200	Beitr.Vers. AN	P1.05.02.122400	5.100,00	4.900	5.000	5.000	5.000
403200	Sozialvers. AN	P1.05.02.122400	14.394,00	14.100	14.400	14.400	14.400
404100	Beihilfen Beschäft	P1.05.02.122400	84,00	200	200	200	200
426110	Aus-u.Fortbildk.	P1.05.02.122400	300,00	300	300	300	300
441101	Dienstreisen	P1.05.02.122400	100,00	100	100	100	100
PSP P1.05.02.126100 Brandschutz; ohne Einzelfeuerwehr							
401200	Dienstaufw. AN	P1.05.02.126100	2.600,00	2.500	2.600	2.600	2.600
401900	Die.-Aufw.Son.Besch.	P1.05.02.126100	4.700,00	6.300	6.500	6.500	6.500
402200	Beitr.Vers. AN	P1.05.02.126100	400,00	400	500	500	500
403200	Sozialvers. AN	P1.05.02.126100	700,00	800	900	900	900
403900	Sozialv. So.Besch.	P1.05.02.126100	1.400,00				
404100	Beihilfen Beschäft	P1.05.02.126100	84,00	100	100	100	100
426100	Bes.Aufw.Besch.	P1.05.02.126100	23.800,00				
426110	Aus-u.Fortbildk.	P1.05.02.126100	100,00	100	100	100	100
441101	Dienstreisen	P1.05.02.126100	300,00	300	300	300	300
PSP P1.05.02.126200.001 Ortsfeuerwehr Rastede							
426100	Bes.Aufw.Besch.	P1.05.02.126200.001	3.100,00				
426110	Aus-u.Fortbildk.	P1.05.02.126200.001	3.300,00				
PSP P1.05.02.126200.002 Ortsfeuerwehr Hahn							
426100	Bes.Aufw.Besch.	P1.05.02.126200.002	2.100,00				
426110	Aus-u.Fortbildk.	P1.05.02.126200.002	3.100,00				
PSP P1.05.02.126200.003 Ortsfeuerwehr Ipwege-Wahn							
426100	Bes.Aufw.Besch.	P1.05.02.126200.003	500,00				
426110	Aus-u.Fortbildk.	P1.05.02.126200.003	2.400,00				
PSP P1.05.02.126200.004 Ortsfeuerwehr Ipwegermoor							
426110	Aus-u.Fortbildk.	P1.05.02.126200.004	800,00				
PSP P1.05.02.126200.005 Ortsfeuerwehr Loy-Barghorn							
426110	Aus-u.Fortbildk.	P1.05.02.126200.005	3.100,00				
PSP P1.05.02.126200.006 Ortsfeuerwehr Neusüdende							
426110	Aus-u.Fortbildk.	P1.05.02.126200.006	1.700,00				
PSP P1.05.02.126200.007 Ortsfeuerwehr Südbäke							
426110	Aus-u.Fortbildk.	P1.05.02.126200.007	1.600,00				
PSP P1.05.02.126200.010 Personalkosten Ortsfeuerwehren							
401200	Dienstaufw. AN	P1.05.02.126200.010	10.407,00	11.100	11.300	11.300	11.300
402200	Beitr.Vers. AN	P1.05.02.126200.010	800,00	1.000	1.100	1.100	1.100
403200	Sozialvers. AN	P1.05.02.126200.010	2.300,00	2.400	2.500	2.500	2.500
404100	Beihilfen Beschäft	P1.05.02.126200.010	84,00	100	100	100	100
441101	Dienstreisen	P1.05.02.126200.010	100,00	100	100	100	100
PSP P1.05.02.128000 Katastrophenschutz							
401100	Dienstaufw.Beamte	P1.05.02.128000	200,00	200	200	200	200
401200	Dienstaufw. AN	P1.05.02.128000	500,00	500	500	500	500
402100	Beitr. Vers. Beamte	P1.05.02.128000	121,00	200	200	200	200
402200	Beitr.Vers. AN	P1.05.02.128000	100,00	100	100	100	100
403200	Sozialvers. AN	P1.05.02.128000	100,00	100	100	100	100

Kostenarten	Produkte	Kostenstellen	Ansatz 2009	Ansatz 2010	Ansatz 2011	Ansatz 2012	Ansatz 2013
404100	Beihilfen Beschäft	P1.05.02.128000	84,00	100	100	100	100
PSP P1.05.02.211100.001 GS Feldbreite (ohne Schulbudget)							
401100	Dienstaufw.Beamte	P1.05.02.211100.001	1.500,00	1.700	1.800	1.800	1.800
401200	Dienstaufw. AN	P1.05.02.211100.001	9.900,00	9.900	10.100	10.100	10.100
402100	Beitr. Vers. Beamte	P1.05.02.211100.001	845,00	1.700	1.700	1.700	1.700
402200	Beitr.Vers. AN	P1.05.02.211100.001	700,00	700	700	700	700
403200	Sozialvers. AN	P1.05.02.211100.001	1.400,00	1.400	1.500	1.500	1.500
404100	Beihilfen Beschäft	P1.05.02.211100.001	335,00	400	400	400	400
PSP P1.05.02.211200.001 GS Hahn-Lehmden (ohne Schulbudget)							
401100	Dienstaufw.Beamte	P1.05.02.211200.001	1.500,00	1.700	1.800	1.800	1.800
401200	Dienstaufw. AN	P1.05.02.211200.001	11.574,00	11.900	12.200	12.200	12.200
402100	Beitr. Vers. Beamte	P1.05.02.211200.001	845,00	1.700	1.700	1.700	1.700
402200	Beitr.Vers. AN	P1.05.02.211200.001	800,00	800	800	800	800
403200	Sozialvers. AN	P1.05.02.211200.001	2.500,00	2.500	2.600	2.600	2.600
404100	Beihilfen Beschäft	P1.05.02.211200.001	335,00	400	400	400	400
PSP P1.05.02.211300.001 GS Kleibrok (ohne Schulbudget)							
401100	Dienstaufw.Beamte	P1.05.02.211300.001	1.500,00	1.700	1.800	1.800	1.800
401200	Dienstaufw. AN	P1.05.02.211300.001	9.726,00	10.100	10.300	10.300	10.300
402100	Beitr. Vers. Beamte	P1.05.02.211300.001	845,00	1.700	1.700	1.700	1.700
402200	Beitr.Vers. AN	P1.05.02.211300.001	700,00	700	700	700	700
403200	Sozialvers. AN	P1.05.02.211300.001	2.200,00	2.200	2.300	2.300	2.300
404100	Beihilfen Beschäft	P1.05.02.211300.001	335,00	400	400	400	400
PSP P1.05.02.211400.001 GS Leuchtenburg (ohne Schulbudget)							
401100	Dienstaufw.Beamte	P1.05.02.211400.001	1.200,00	1.400	1.500	1.500	1.500

Kostenarten	Produkte	Kostenstellen	Ansatz 2009	Ansatz 2010	Ansatz 2011	Ansatz 2012	Ansatz 2013
401200	Dienstaufw. AN	P1.05.02.211400.001	4.800,00	4.800	4.900	4.900	4.900
402100	Beitr. Vers. Beamte	P1.05.02.211400.001	604,00	1.400	1.400	1.400	1.400
402200	Beitr. Vers. AN	P1.05.02.211400.001	400,00	400	400	400	400
403200	Sozialvers. AN	P1.05.02.211400.001	1.500,00	1.500	1.600	1.600	1.600
404100	Beihilfen Beschäft	P1.05.02.211400.001	335,00	400	400	400	400
PSP P1.05.02.211500.001 GS Loy (ohne Schulbudget)							
401100	Dienstaufw. Beamte	P1.05.02.211500.001	1.200,00	1.400	1.500	1.500	1.500
401200	Dienstaufw. AN	P1.05.02.211500.001	5.200,00	5.200	5.300	5.300	5.300
402100	Beitr. Vers. Beamte	P1.05.02.211500.001	604,00	1.400	1.400	1.400	1.400
402200	Beitr. Vers. AN	P1.05.02.211500.001	400,00	400	400	400	400
403200	Sozialvers. AN	P1.05.02.211500.001	800,00	800	800	800	800
404100	Beihilfen Beschäft	P1.05.02.211500.001	335,00	400	400	400	400
PSP P1.05.02.211600.001 GS Wahnbe (ohne Schulbudget)							
401100	Dienstaufw. Beamte	P1.05.02.211600.001	1.500,00	1.700	1.800	1.800	1.800
401200	Dienstaufw. AN	P1.05.02.211600.001	10.504,00	10.800	11.000	11.000	11.000
402100	Beitr. Vers. Beamte	P1.05.02.211600.001	845,00	1.700	1.700	1.700	1.700
402200	Beitr. Vers. AN	P1.05.02.211600.001	700,00	700	700	700	700
403200	Sozialvers. AN	P1.05.02.211600.001	2.300,00	2.300	2.300	2.300	2.300
404100	Beihilfen Beschäft	P1.05.02.211600.001	335,00	400	400	400	400
PSP P1.05.02.218000.001 Gesamtschulen Gebäude Wilhelmstraße (ohne Schulbudget)							
401100	Dienstaufw. Beamte	P1.05.02.218000.001	2.300,00	2.600	2.700	2.700	2.700
401200	Dienstaufw. AN	P1.05.02.218000.001	73.900,00	75.000	76.500	76.500	76.500
402100	Beitr. Vers. Beamte	P1.05.02.218000.001	1.208,00	2.500	2.500	2.500	2.500
402200	Beitr. Vers. AN	P1.05.02.218000.001	5.400,00	5.400	5.400	5.400	5.400
403200	Sozialvers. AN	P1.05.02.218000.001	14.978,00	15.700	16.000	16.000	16.000
404100	Beihilfen Beschäft	P1.05.02.218000.001	502,00	600	600	600	600
PSP P1.05.02.218000.002 Gesamtschulen Gebäude Feldbreite (ohne Schulbudget)							
401100	Dienstaufw. Beamte	P1.05.02.218000.002	800,00	900	1.000	1.000	1.000
401200	Dienstaufw. AN	P1.05.02.218000.002	12.838,00	13.400	13.700	13.700	13.700
402100	Beitr. Vers. Beamte	P1.05.02.218000.002	423,00	900	900	900	900
402200	Beitr. Vers. AN	P1.05.02.218000.002	1.100,00	1.100	1.100	1.100	1.100
403200	Sozialvers. AN	P1.05.02.218000.002	2.700,00	2.700	2.800	2.800	2.800
404100	Beihilfen Beschäft	P1.05.02.218000.002	167,00	300	300	300	300
PSP P1.05.02.221000.001 Förderschulen (ohne Schulbudget)							
401100	Dienstaufw. Beamte	P1.05.02.221000.001	1.500,00	1.700	1.800	1.800	1.800
401200	Dienstaufw. AN	P1.05.02.221000.001	10.407,00	11.000	11.300	11.300	11.300
402100	Beitr. Vers. Beamte	P1.05.02.221000.001	845,00	1.700	1.700	1.700	1.700
402200	Beitr. Vers. AN	P1.05.02.221000.001	700,00	800	800	800	800
403200	Sozialvers. AN	P1.05.02.221000.001	2.300,00	2.400	2.500	2.500	2.500
404100	Beihilfen Beschäft	P1.05.02.221000.001	335,00	400	400	400	400
PSP P1.05.02.241000 Schülerbeförderung							
401200	Dienstaufw. AN	P1.05.02.241000	6.200,00	6.200	6.400	6.400	6.400
402200	Beitr. Vers. AN	P1.05.02.241000	500,00	500	500	500	500
403200	Sozialvers. AN	P1.05.02.241000	1.300,00	1.300	1.300	1.300	
404100	Beihilfen Beschäft	P1.05.02.241000	84,00	100	100	100	100
PSP P1.05.02.243000 Sonstige schulische Aufgaben							
401100	Dienstaufw. Beamte	P1.05.02.243000	200,00	200	200	200	200
402100	Beitr. Vers. Beamte	P1.05.02.243000	60,00	200	200	200	200
404100	Beihilfen Beschäft	P1.05.02.243000	84,00	100	100	100	100
PSP P1.05.02.244000 Kreisschulbaukasse							
401100	Dienstaufw. Beamte	P1.05.02.244000	1.200,00	1.400	1.500	1.500	1.500
402100	Beitr. Vers. Beamte	P1.05.02.244000	604,00	1.400	1.400	1.400	1.400
404100	Beihilfen Beschäft	P1.05.02.244000	251,00	300	300	300	300
PSP P1.05.02.252100 Archiv							
401200	Dienstaufw. AN	P1.05.02.252100	300,00	300	300	300	300
402200	Beitr. Vers. AN	P1.05.02.252100	100,00	100	100	100	100
403200	Sozialvers. AN	P1.05.02.252100	300,00	500	500	500	500
404100	Beihilfen Beschäft	P1.05.02.252100	84,00	100	100	100	100
441101	Dienstreisen	P1.05.02.252100	400,00	400	400	400	400
PSP P1.05.02.252200 Ausstellungen/Veranstaltungen							
401200	Dienstaufw. AN	P1.05.02.252200	300,00	300	300	300	300
402200	Beitr. Vers. AN	P1.05.02.252200	100,00	100	100	100	100
403200	Sozialvers. AN	P1.05.02.252200	100,00	100	100	100	100
404100	Beihilfen Beschäft	P1.05.02.252200	84,00	100	100	100	100
PSP P1.05.02.272000 Büchereien							
401200	Dienstaufw. AN	P1.05.02.272000	76.700,00	72.000	73.500	73.500	73.500
401900	Die.-Aufw. Son. Besch.	P1.05.02.272000	16.534,00	21.700	22.200	22.200	22.200
402200	Beitr. Vers. AN	P1.05.02.272000	6.600,00	6.600	6.700	6.700	6.700
403200	Sozialvers. AN	P1.05.02.272000	15.951,00	16.400	16.700	16.700	16.700
403900	Sozialv. So. Besch.	P1.05.02.272000	5.200,00				
404100	Beihilfen Beschäft	P1.05.02.272000	84,00	200	200	200	200
441101	Dienstreisen	P1.05.02.272000	300,00	300	300	300	300
PSP P1.05.02.281100 Heimat- und sonstige Kulturpflege							
401100	Dienstaufw. Beamte	P1.05.02.281100	400,00	500	500	500	500

Kostenarten	Produkte	Kostenstellen	Ansatz 2009	Ansatz 2010	Ansatz 2011	Ansatz 2012	Ansatz 2013
401200	Dienstaufw. AN	P1.05.02.281100	3.200,00	3.200	3.300	3.300	3.300
402100	Beitr. Vers. Beamte	P1.05.02.281100	181,00	400	400	400	400
402200	Beitr. Vers. AN	P1.05.02.281100	300,00	300	300	300	300
403200	Sozialvers. AN	P1.05.02.281100	800,00	800	800	800	800
404100	Beihilfen Beschäft	P1.05.02.281100	84,00	100	100	100	100
PSP P1.05.02.281200 Palais							
401200	Dienstaufw. AN	P1.05.02.281200	300,00	300	300	300	300
402200	Beitr. Vers. AN	P1.05.02.281200	100,00	100	100	100	100
403200	Sozialvers. AN	P1.05.02.281200	100,00	100	100	100	100
404100	Beihilfen Beschäft	P1.05.02.281200	84,00	100	100	100	100
PSP P1.05.02.366100 Jugendtreff Villa Hartmann und Jugendräume							
401200	Dienstaufw. AN	P1.05.02.366100	46.004,00	47.500	48.500	48.500	48.500
402200	Beitr. Vers. AN	P1.05.02.366100	3.400,00	3.400	3.500	3.500	3.500
403200	Sozialvers. AN	P1.05.02.366100	9.900,00	9.800	10.000	10.000	10.000
404100	Beihilfen Beschäft	P1.05.02.366100	84,00	100	100	100	100
PSP P1.05.02.421000 Förderung des Sports							
401100	Dienstaufw. Beamte	P1.05.02.421000	400,00	500	500	500	500
401200	Dienstaufw. AN	P1.05.02.421000	9.900,00	9.900	10.100	10.100	10.100
402100	Beitr. Vers. Beamte	P1.05.02.421000	242,00	400	400	400	400
402200	Beitr. Vers. AN	P1.05.02.421000	700,00	700	700	700	700
403200	Sozialvers. AN	P1.05.02.421000	2.100,00	2.100	2.200	2.200	2.200
404100	Beihilfen Beschäft	P1.05.02.421000	84,00	100	100	100	100
PSP P1.05.02.424100.001 Freibad Rastede							
401200	Dienstaufw. AN	P1.05.02.424100.001	60.800,00	58.800	60.000	60.000	60.000
402200	Beitr. Vers. AN	P1.05.02.424100.001	4.300,00	4.100	4.200	4.200	4.200
403200	Sozialvers. AN	P1.05.02.424100.001	12.644,00	11.700	12.000	12.000	12.000
404100	Beihilfen Beschäft	P1.05.02.424100.001	84,00	100	100	100	100
426100	Bes. Aufw. Besch.	P1.05.02.424100.001	400,00	400	400	400	400
441101	Dienstreisen	P1.05.02.424100.001	200,00	200	200	200	200
PSP P1.05.02.424200.010 Personalkosten Sportplätze							
401200	Dienstaufw. AN	P1.05.02.424200.010	3.500,00	3.400	3.500	3.500	3.500
401900	Die.-Aufw. Son. Besch.	P1.05.02.424200.010	3.100,00				
402200	Beitr. Vers. AN	P1.05.02.424200.010	300,00	300	300	300	300
403200	Sozialvers. AN	P1.05.02.424200.010	800,00	900	900	900	900
403900	Sozialv. So. Besch.	P1.05.02.424200.010	1.000,00				
404100	Beihilfen Beschäft	P1.05.02.424200.010	84,00	100	100	100	100
PSP P1.05.02.424300.010 Personalkosten Sporthallen							
401200	Dienstaufw. AN	P1.05.02.424300.010	8.800,00	8.800	9.000	9.000	9.000
402200	Beitr. Vers. AN	P1.05.02.424300.010	700,00	700	700	700	700
403200	Sozialvers. AN	P1.05.02.424300.010	1.900,00	1.900	2.000	2.000	2.000
404100	Beihilfen Beschäft	P1.05.02.424300.010	84,00	100	100	100	100
PSP P1.05.02.561000 Umweltschutzmaßnahmen							
401900	Die.-Aufw. Son. Besch.	P1.05.02.561000	6.700,00	8.300	8.300	8.300	8.300
402200	Beitr. Vers. AN	P1.05.02.561000	400,00	400	400	400	400
403200	Sozialvers. AN	P1.05.02.561000		100	100	100	100
403900	Sozialv. So. Besch.	P1.05.02.561000	1.600,00				
404100	Beihilfen Beschäft	P1.05.02.561000	84,00	100	100	100	100
441100	So. Pers.-/Vers. Aufw	P1.05.02.561000	100,00				
PSP P1.05.02.571100 Dorfgemeinschaftshäuser							
401200	Dienstaufw. AN	P1.05.02.571100	300,00	300	300	300	300
401900	Die.-Aufw. Son. Besch.	P1.05.02.571100	5.800,00	7.600	7.800	7.800	7.800
402200	Beitr. Vers. AN	P1.05.02.571100	400,00	400	400	400	400
403200	Sozialvers. AN	P1.05.02.571100	200,00	300	300	300	300
403900	Sozialv. So. Besch.	P1.05.02.571100	1.700,00				
404100	Beihilfen Beschäft	P1.05.02.571100	84,00	100	100	100	100
PSP P1.05.02.573200.002 Märkte							
401200	Dienstaufw. AN	P1.05.02.573200.002	3.700,00	3.700	3.800	3.800	3.800
402200	Beitr. Vers. AN	P1.05.02.573200.002	300,00	300	300	300	300
403200	Sozialvers. AN	P1.05.02.573200.002	900,00	900	1.000	1.000	1.000
404100	Beihilfen Beschäft	P1.05.02.573200.002	84,00	100	100	100	100
PSP P1.05.02.573200.004 Öffentliche Toiletten							
401900	Die.-Aufw. Son. Besch.	P1.05.02.573200.004	1.600,00	2.100	2.200	2.200	2.200
402200	Beitr. Vers. AN	P1.05.02.573200.004	100,00	100	100	100	100
403200	Sozialvers. AN	P1.05.02.573200.004		200	200	200	200
403900	Sozialv. So. Besch.	P1.05.02.573200.004	500,00				
PSP P1.06.00.366200 Kinderspielplätze							
401200	Dienstaufw. AN	P1.06.00.366200	4.600,00	4.600	4.700	4.700	4.700
402200	Beitr. Vers. AN	P1.06.00.366200	400,00	400	400	400	400
403200	Sozialvers. AN	P1.06.00.366200	900,00	900	1.000	1.000	1.000
404100	Beihilfen Beschäft	P1.06.00.366200	84,00	100	100	100	100
PSP P1.06.00.511000 Räumliche Planung und Entwicklungsmaßnahmen							
401100	Dienstaufw. Beamte	P1.06.00.511000	35.500,00	1.300	1.400	1.400	1.400
401200	Dienstaufw. AN	P1.06.00.511000	19.452,00	38.000	38.800	38.800	38.800
402100	Beitr. Vers. Beamte	P1.06.00.511000	17.323,00	1.300	1.300	1.300	1.300

Kostenarten	Produkte	Kostenstellen	Ansatz 2009	Ansatz 2010	Ansatz 2011	Ansatz 2012	Ansatz 2013
402200	Beitr.Vers. AN	P1.06.00.511000	1.400,00	2.800	2.900	2.900	2.900
403200	Sozialvers. AN	P1.06.00.511000	4.000,00	7.600	7.800	7.800	7.800
404100	Beihilfen Beschäft	P1.06.00.511000	6.525,00	400	400	400	400
426110	Aus-u.Fortbildk.	P1.06.00.511000	600,00	600	600	600	600
441101	Dienstreisen	P1.06.00.511000	300,00	300	300	300	300
PSP P1.06.00.541100.001 Gemeindestraßen							
401100	Dienstaufw.Beamte	P1.06.00.541100.001	6.400,00	7.100	7.300	7.300	7.300
401200	Dienstaufw. AN	P1.06.00.541100.001	86.756,00	92.200	94.100	94.100	94.100
402100	Beitr. Vers. Beamte	P1.06.00.541100.001	3.200,00	7.000	7.100	7.100	7.100
402200	Beitr.Vers. AN	P1.06.00.541100.001	6.400,00	6.400	6.500	6.500	6.500
403200	Sozialvers. AN	P1.06.00.541100.001	17.799,00	18.600	19.000	19.000	19.000
404100	Beihilfen Beschäft	P1.06.00.541100.001	1.338,00	1.800	1.800	1.800	1.800
426100	Bes.Aufw.Besch.	P1.06.00.541100.001	500,00	500	500	500	500
426110	Aus-u.Fortbildk.	P1.06.00.541100.001	700,00	700	700	700	700
441101	Dienstreisen	P1.06.00.541100.001	2.300,00	1.800	1.800	1.800	1.800
PSP P1.06.00.541100.002 Brücken							
401100	Dienstaufw.Beamte	P1.06.00.541100.002	500,00	500	500	500	500
401200	Dienstaufw. AN	P1.06.00.541100.002	7.700,00	4.400	4.500	4.500	4.500
402100	Beitr. Vers. Beamte	P1.06.00.541100.002	302,00	500	500	500	500
402200	Beitr.Vers. AN	P1.06.00.541100.002	600,00	400	400	400	400
403200	Sozialvers. AN	P1.06.00.541100.002	1.700,00	1.000	1.100	1.100	1.100
404100	Beihilfen Beschäft	P1.06.00.541100.002	167,00	100	100	100	100
PSP P1.06.00.545200 Straßenbeleuchtung							
401200	Dienstaufw. AN	P1.06.00.545200	2.800,00	2.800	2.900	2.900	2.900

Kostenarten	Produkte	Kostenstellen	Ansatz 2009	Ansatz 2010	Ansatz 2011	Ansatz 2012	Ansatz 2013
402200	Beitr.Vers. AN	P1.06.00.545200	200,00	200	200	200	200
403200	Sozialvers. AN	P1.06.00.545200	600,00	600	600	600	600
404100	Beihilfen Beschäft	P1.06.00.545200	84,00	100	100	100	100
PSP P1.06.00.547000 ÖPNV							
401200	Dienstaufw. AN	P1.06.00.547000	16.631,00	6.000	6.200	6.200	6.200
402200	Beitr.Vers. AN	P1.06.00.547000	1.300,00	500	500	500	500
403200	Sozialvers. AN	P1.06.00.547000	4.000,00	1.300	1.400	1.400	1.400
404100	Beihilfen Beschäft	P1.06.00.547000	84,00	100	100	100	100
441101	Dienstreisen	P1.06.00.547000	100,00	100	100	100	100
PSP P1.06.00.551100 Öffentliches Grün/Landschaftsbau							
401200	Dienstaufw. AN	P1.06.00.551100	6.000,00	6.000	6.200	6.200	6.200
402200	Beitr.Vers. AN	P1.06.00.551100	500,00	500	500	500	500
403200	Sozialvers. AN	P1.06.00.551100	1.200,00	1.200	1.300	1.300	1.300
404100	Beihilfen Beschäft	P1.06.00.551100	84,00	100	100	100	100
PSP P1.06.00.554000 Naturschutz- und Landschaftspflege							
401100	Dienstaufw. Beamte	P1.06.00.554000	1.500,00				
401200	Dienstaufw. AN	P1.06.00.554000	4.100,00	4.200	4.300	4.300	4.300
402100	Beitr. Vers. Beamte	P1.06.00.554000	785,00				
402200	Beitr.Vers. AN	P1.06.00.554000	300,00	300	300	300	300
403200	Sozialvers. AN	P1.06.00.554000	900,00	900	900	900	900
404100	Beihilfen Beschäft	P1.06.00.554000	335,00	100			
PSP P1.06.00.555000 Land- und Forstwirtschaft							
401200	Dienstaufw. AN	P1.06.00.555000	2.800,00	2.800	2.900	2.900	2.900
402200	Beitr.Vers. AN	P1.06.00.555000	200,00	200	200	200	200
403200	Sozialvers. AN	P1.06.00.555000	700,00	700	700	700	700
404100	Beihilfen Beschäft	P1.06.00.555000	84,00	100	100	100	100
PSP P1.06.00.573300 Bauhof							
401200	Dienstaufw. AN	P1.06.00.573300.000	5.700,00	5.800	5.900	5.900	5.900
402200	Beitr.Vers. AN	P1.06.00.573300.000	400,00	500	500	500	500
403200	Sozialvers. AN	P1.06.00.573300.000	1.100,00	1.100	1.200	1.200	1.200
404100	Beihilfen Beschäft	P1.06.00.573300.000	84,00	100	100	100	100

Kostenarten	Produkte	Kostenstellen	Ansatz 2009	Ansatz 2010	Ansatz 2011	Ansatz 2012	Ansatz 2013
PSP P1.03.01.571000 Wirtschaftsförderung							
342100	Ertr. aus Verkauf	P1.03.01.571000	40.000,00-				
PSP P1.03.01.573100 Allg. Einrichtungen und Unternehmen (einschl. Beteiligungen)							
365100	Gewinnant.verb.U.u.	P1.03.01.573100	23.100,00-	28.000-	28.000-	28.000-	28.000-
PSP P1.03.02.111230 Organisation und Einrichtungen für die gesamte Verwaltung							
331100	Verwaltungsgebühren	P1.03.02.111230		3.000-	3.000-	3.000-	3.000-
348400	Erstattung s.öf.Ber	P1.03.02.111230	9.600,00-	3.600-			
348800	Erstattung übr.Ber	P1.03.02.111230		100-	100-	100-	100-
365100	Gewinnant.verb.U.u.	P1.03.02.111230		23.100-	23.100-	23.100-	23.100-
PSP P1.03.03.111500 Finanzverwaltung un							
348200	Erstattung Gemeinden	P1.03.03.111500	52.000,00-	53.000-	53.000-	53.000-	53.000-
PSP P1.03.03.611000 Steuern, allgem. Zu							
301100	Grundsteuer A	P1.03.03.611000	140.000,00-	138.000-	138.000-	138.000-	138.000-
301200	Grundsteuer B	P1.03.03.611000	2.150.000,00-	2.245.000-	2.245.000-	2.245.000-	2.245.000-
301300	Gewerbesteuer	P1.03.03.611000	5.600.000,00-	5.900.000-	5.900.000-	6.200.000-	6.300.000-
302100	Gemeindeant.EST	P1.03.03.611000	5.150.000,00-	4.300.000-	4.569.000-	4.908.800-	5.183.000-
302200	Gemeindeant. UST	P1.03.03.611000	401.500,00-	421.600-	435.900-	446.500-	457.100-
303100	Vergnügungssteuer	P1.03.03.611000	22.000,00-	23.500-	23.500-	23.500-	23.500-
303200	Hundesteuer	P1.03.03.611000	52.000,00-	53.000-	53.000-	53.000-	53.000-
311100	Schlüsselzuw.Land	P1.03.03.611000	2.180.900,00-	3.374.600-	3.410.000-	3.410.000-	3.410.000-
313100	Sonst.allg.Zuw.Land	P1.03.03.611000	327.200,00-	327.200-	333.000-	338.000-	343.000-
356200	Säumniszuschläge	P1.03.03.611000	30.000,00-				
369100	Verz.Steuernachford.	P1.03.03.611000	12.000,00-	12.000-	12.000-	12.000-	12.000-
PSP P1.03.03.612000 Sonstige allgemeine							
356200	Säumniszuschläge	P1.03.03.612000		15.000-	15.000-	15.000-	15.000-
356210	Mahngebühren	P1.03.03.612000		6.800-	6.800-	6.800-	6.800-
356230	Vollstreckungsgeb.	P1.03.03.612000		3.700-	3.700-	3.700-	3.700-
361500	Zinsen verbUN	P1.03.03.612000	6.000,00-	5.681-	5.288-	4.877-	4.444-
361600	Zinsen so.öf.SoRg	P1.03.03.612000	50.000,00-	5.000-	5.000-	5.000-	5.000-
361700	Zinsen KredInst.	P1.03.03.612000	50.000,00-	5.000-	5.000-	5.000-	5.000-
PSP P1.04.02.522000 Wohnbauförderung							
342100	Ertr. aus Verkauf	P1.04.02.522000	300.000,00-	1.220.000-	987.000-	915.000-	581.000-
PSP P1.05.01.111240 Beirat f. Senioren und Behinderte							
314100	Zuw.lfd.Land	P1.05.01.111240		1.500-	1.500-	1.500-	1.500-
314110	Zuw.lfd.Land-System	P1.05.01.111240	1.500,00-				
PSP P1.05.01.311110 Laufende Leistungen							
321100	KstBeiträge,AufwErs.	P1.05.01.311110	8.000,00-	5.000-	5.000-	5.000-	5.000-
321200	Unterhaltsansprüche	P1.05.01.311110	2.000,00-				
321205	LD Unterh.ansprüche	P1.05.01.311110		4.000-	4.000-	4.000-	4.000-
321300	Sozialleist.Träger	P1.05.01.311110	4.000,00-	500-	500-	500-	500-
321500	Rückz.gew.Hilfen	P1.05.01.311110	2.000,00-	6.000-	6.000-	6.000-	6.000-
348200	Erstattung Gemeinden	P1.05.01.311110	7.500,00-	7.500-	7.500-	7.500-	7.500-
PSP P1.05.01.311120 Einm. Leistungen an Empfänger lfd. Leistungen							
348200	Erstattung Gemeinden	P1.05.01.311120	1.000,00-				
PSP P1.05.01.311130 Einm. Leistungen an sonstige Leistungsberechtigte							
348200	Erstattung Gemeinden	P1.05.01.311130	1.000,00-	1.000-	1.000-	1.000-	1.000-
PSP P1.05.01.311210 Pflegegeld bei erheblicher Pflegebedürftigkeit							
348200	Erstattung Gemeinden	P1.05.01.311210	4.000,00-				
PSP P1.05.01.311220 Pflegegeld bei schwerer Pflegebedürftigkeit							
348200	Erstattung Gemeinden	P1.05.01.311220	4.000,00-				
PSP P1.05.01.311230 Pflegegeld bei schwerster Pflegebedürftigkeit							
348200	Erstattung Gemeinden	P1.05.01.311230	4.000,00-				
PSP P1.05.01.311240 Hilfe z. Pflege; andere Leistungen							
348200	Erstattung Gemeinden	P1.05.01.311240	12.000,00-				
PSP P1.05.01.311244 Bes. Pflegekraft SoStation oder PD							
348200	Erstattung Gemeinden	P1.05.01.311244		3.000-	3.000-	3.000-	3.000-
PSP P1.05.01.311410 Hilfen zur Gesundheit: vorbeugende Gesundheitshilfe							
348200	Erstattung Gemeinden	P1.05.01.311410	200,00-				
PSP P1.05.01.311420 Hilfen zur Gesundheit: Hilfe bei Krankheit							
348200	Erstattung Gemeinden	P1.05.01.311420	4.000,00-				
PSP P1.05.01.311430 Hilfen zur Gesundheit: Hilfe zur Familienplanung							
348200	Erstattung Gemeinden	P1.05.01.311430	700,00-				
PSP P1.05.01.311530 Hilfe zur Weiterführung des Haushalts							
348200	Erstattung Gemeinden	P1.05.01.311530	500,00-				
PSP P1.05.01.311540 Altenhilfe							
348200	Erstattung Gemeinden	P1.05.01.311540	3.000,00-	3.000-	3.000-	3.000-	3.000-
PSP P1.05.01.311550 Bestattungskosten							
348200	Erstattung Gemeinden	P1.05.01.311550	10.000,00-				
PSP P1.05.01.311611 Laufende Leistung der Grundsicherung							
321300	Sozialleist.Träger	P1.05.01.311611	2.500,00-	2.500-	2.500-	2.500-	2.500-
348200	Erstattung Gemeinden	P1.05.01.311611	1.000,00-				
PSP P1.05.01.311612 Einmalige Leistungen der Grundsicherung							
348200	Erstattung Gemeinden	P1.05.01.311612	500,00-				
PSP P1.05.01.311620 Kosten der abgeschlossenen Gutachten Grundsicherung							
348200	Erstattung Gemeinden	P1.05.01.311620	500,00-				
PSP P1.05.01.312100 Leistungen für Unterkunft und Heizung (SGB II)							

Kostenarten	Produkte	Kostenstellen	Ansatz 2009	Ansatz 2010	Ansatz 2011	Ansatz 2012	Ansatz 2013
321100	KstBeiträge,AufwErs.	P1.05.01.312100	5.000,00-	25.000-	25.000-	25.000-	25.000-
321210	Erst.Soziall-tr.	P1.05.01.312100	6.000,00-	15.000-	15.000-	15.000-	15.000-
321500	Rückz.gew.Hilfen	P1.05.01.312100	25.000,00-				
321503	Erst. Unterkr.-kosten	P1.05.01.312100		10.000-	10.000-	10.000-	10.000-
321504	Erst.§ 22(3/5)SGBII	P1.05.01.312100		200-	200-	200-	200-
PSP P1.05.01.312110 Wohnungsbeschaffungskosten, Mietkautionen, Umzugskosten (§ 22 Abs. 3 u. 5 SGB II)							
321100	KstBeiträge,AufwErs.	P1.05.01.312110		300-	300-	300-	300-
321500	Rückz.gew.Hilfen	P1.05.01.312110	18.000,00-	1.000-	1.000-	1.000-	1.000-
321504	Erst.§ 22(3/5)SGBII	P1.05.01.312110		15.000-	15.000-	15.000-	15.000-
PSP P1.05.01.312300 Einm. Leistungen (§ 23 Abs. 3 SGB II)							
321500	Rückz.gew.Hilfen	P1.05.01.312300	5.000,00-				
321505	Erst. § 23 SGB II	P1.05.01.312300		1.500-	1.500-	1.500-	1.500-
PSP P1.05.01.312400 Arbeitslosengeld II (ohne KdU)/Optionsgemeinden							
321100	KstBeiträge,AufwErs.	P1.05.01.312400	35.000,00-	40.000-	40.000-	40.000-	40.000-
321200	Unterhaltsansprüche	P1.05.01.312400	9.000,00-	3.000-	3.000-	3.000-	3.000-
321210	Erst.Soziall-tr.	P1.05.01.312400	50.000,00-	50.000-	50.000-	50.000-	50.000-
321500	Rückz.gew.Hilfen	P1.05.01.312400	5.000,00-				
321502	T./Z.Darl. § 23(1)	P1.05.01.312400		5.000-	5.000-	5.000-	5.000-
PSP P1.05.01.312410 Arbeitslosengeld II (MAE;ohne KdU)/Optionsgemeinden							
321400	So. Ersatzleist.	P1.05.01.312410	2.000,00-	500-	500-	500-	500-
PSP P1.05.01.312900 Verwaltung der Grundsicherung für Arbeitssuchende							
348200	Erstattung Gemeinden	P1.05.01.312900	346.000,00-	370.000-	370.000-	370.000-	370.000-
PSP P1.05.01.313100 Leistungen in besonderen Fällen (§ 2 AsylbLG)							
321400	So. Ersatzleist.	P1.05.01.313100	400,00-				
348200	Erstattung Gemeinden	P1.05.01.313100	1.800,00-				
PSP P1.05.01.313200 Grundleistungen (§ 3 AsylbLG)							
321400	So. Ersatzleist.	P1.05.01.313200	1.000,00-				
PSP P1.05.01.313300 Leist.Krank/Schw.sch./Geb. (§ 4 AsylbLG)							
321300	Sozialleist.Träger	P1.05.01.313300	100,00-				
348200	Erstattung Gemeinden	P1.05.01.313300	21.000,00-	21.000-	21.000-	21.000-	21.000-
PSP P1.05.01.313510 Sonstige Leistungen (§ 6 AsylbLG) Sachleistungen							
348200	Erstattung Gemeinden	P1.05.01.313510	1.000,00-	1.000-	1.000-	1.000-	1.000-
PSP P1.05.01.313520 Sonstige Leistungen (§ 6 AsylbLG) Geldleistungen							
348200	Erstattung Gemeinden	P1.05.01.313520	1.000,00-	1.000-	1.000-	1.000-	1.000-
PSP P1.05.01.315500 Soziale Einrichtungen für Aussiedler und Ausländer							
332100	Benutzungsgeb. u.ä.	P1.05.01.315500	56.000,00-				
PSP P1.05.01.362500 Sonstige Jugendarbeit							
314200	Zuw.lfd.v.Gem	P1.05.01.362500	25.000,00-	25.000-			
346100	So.priv.LleistEntg.	P1.05.01.362500	500,00-	500-	500-	500-	500-
348800	Erstattung übr.Ber	P1.05.01.362500	15.000,00-	15.000-	15.000-	15.000-	15.000-
PSP P1.05.01.367500 Familienservicebüro							
314100	Zuw.lfd.Land	P1.05.01.367500		5.000-	5.000-	5.000-	5.000-
314110	Zuw.lfd.Land-System	P1.05.01.367500	5.800,00-				
PSP P1.05.02.121000 Statistik und Wahlen							
348100	Erstattung Land	P1.05.02.121000	25.000,00-	1.000-	12.000-	1.000-	12.000-
PSP P1.05.02.122100 Ordnungsangelegenheiten							
331100	Verwaltungsgebühren	P1.05.02.122100	15.000,00-	12.000-	12.000-	12.000-	12.000-
331110	Genehmigungsgeb.	P1.05.02.122100		4.000-	4.000-	4.000-	4.000-
341100	Mieten u. Pachten	P1.05.02.122100		500-	500-	500-	500-
342100	Ertr. aus Verkauf	P1.05.02.122100	500,00-	500-	500-	500-	500-
348800	Erstattung übr.Ber	P1.05.02.122100	100,00-	100-	100-	100-	100-
356100	Bußgelder	P1.05.02.122100	10.000,00-	10.000-	10.000-	10.000-	10.000-
PSP P1.05.02.122200 Standesamt und Personenstandswesen							
331100	Verwaltungsgebühren	P1.05.02.122200	15.000,00-	15.000,00-	15.000,00-	15.000,00-	15.000,00-
PSP P1.05.02.122400 Meldeangelegenheiten							
331100	Verwaltungsgebühren	P1.05.02.122400	60.000,00-	65.000-	65.000-	65.000-	65.000-
356100	Bußgelder	P1.05.02.122400	100,00-	100,00-	100,00-	100,00-	100,00-
PSP P1.05.02.126100 Brandschutz; ohne Einzelfeuerwehr							
314200	Zuw.lfd.v.Gem	P1.05.02.126100	30.000,00-	25.000-	25.000-	25.000-	25.000-
PSP P1.05.02.126200.001 Ortsfeuerwehr Rastede							
314700	Zusch.lfd.priv.UN	P1.05.02.126200.001	100,00-	100-	100-	100-	100-
314800	Zusch.lfd.übr.B	P1.05.02.126200.001	100,00-	100-	100-	100-	100-
PSP P1.05.02.126200.002 Ortsfeuerwehr Hahn							
314700	Zusch.lfd.priv.UN	P1.05.02.126200.002	100,00-	100-	100-	100-	100-
314800	Zusch.lfd.übr.B	P1.05.02.126200.002	100,00-	100-	100-	100-	100-
PSP P1.05.02.126200.003 Ortsfeuerwehr Ipwege-Wahn							
314700	Zusch.lfd.priv.UN	P1.05.02.126200.003	100,00-	100-	100-	100-	100-
314800	Zusch.lfd.übr.B	P1.05.02.126200.003	100,00-	100-	100-	100-	100-
PSP P1.05.02.126200.004 Ortsfeuerwehr Ipwegermoor							
314700	Zusch.lfd.priv.UN	P1.05.02.126200.004		100-	100-	100-	100-
314800	Zusch.lfd.übr.B	P1.05.02.126200.004		100-	100-	100-	100-
PSP P1.05.02.126200.005 Ortsfeuerwehr Loy-Barghorn							
314700	Zusch.lfd.priv.UN	P1.05.02.126200.005	100,00-	100-	100-	100-	100-
314800	Zusch.lfd.übr.B	P1.05.02.126200.005	100,00-	100-	100-	100-	100-
PSP P1.05.02.126200.006 Ortsfeuerwehr Neusüdende							
314700	Zusch.lfd.priv.UN	P1.05.02.126200.006	100,00-	100-	100-	100-	100-

Kostenarten	Produkte	Kostenstellen	Ansatz 2009	Ansatz 2010	Ansatz 2011	Ansatz 2012	Ansatz 2013
314800	Zusch.lfd.übr.B	P1.05.02.126200.006	100,00-	100-	100-	100-	100-
PSP P1.05.02.126200.007 Ortsfeuerwehr Südbäke							
314700	Zusch.lfd.priv.UN	P1.05.02.126200.007		100-	100-	100-	100-
314800	Zusch.lfd.übr.B	P1.05.02.126200.007		100-	100-	100-	100-
PSP P1.05.02.211100.002 GS Feldbreite (Schulbudget)							
314100	Zuw.lfd.Land	P1.05.02.211100.002	800,00-				
314110	Zuw.lfd.Land-System	P1.05.02.211100.002		700-	700-	700-	700-
PSP P1.05.02.211200.002 Grundschule Hahn (Schulbudget)							
314100	Zuw.lfd.Land	P1.05.02.211200.002	900,00-				
314110	Zuw.lfd.Land-System	P1.05.02.211200.002		800-	800-	800-	800-
PSP P1.05.02.211300.002 GS Kleibrok (Schulbudget)							
314100	Zuw.lfd.Land	P1.05.02.211300.002	1.000,00-				
314110	Zuw.lfd.Land-System	P1.05.02.211300.002		1.000-	1.000-	1.000-	1.000-
PSP P1.05.02.211400.002 GS Leuchtenburg (Schulbudget)							
314100	Zuw.lfd.Land	P1.05.02.211400.002	400,00-				
314110	Zuw.lfd.Land-System	P1.05.02.211400.002		400-	400-	400-	400-
PSP P1.05.02.211500.002 GS Loy (Schulbudget)							
314100	Zuw.lfd.Land	P1.05.02.211500.002	400,00-				
314110	Zuw.lfd.Land-System	P1.05.02.211500.002		400-	400-	400-	400-
PSP P1.05.02.211600.001 GS Wahnbek (ohne Schulbudget)							
348400	Erstattung s.öff.Ber	P1.05.02.211600.001	100,00-				
PSP P1.05.02.211600.002 GS Wahnbek (Schulbudget)							
314100	Zuw.lfd.Land	P1.05.02.211600.002	700,00-				
314110	Zuw.lfd.Land-System	P1.05.02.211600.002		600-	600-	600-	600-
PSP P1.05.02.218000.001 Gesamtschulen Gebäude Wilhelmstraße (ohne Schulbudget)							
314110	Zuw.lfd.Land-System	P1.05.02.218000.001	26.000,00-	26.000-	26.000-	26.000-	26.000-
314210	Zuw.lfd.Gem-Schulk.	P1.05.02.218000.001	380.000,00-	400.000-	400.000-	400.000-	400.000-
314222	Zuw.lfd.Gem-Persk.	P1.05.02.218000.001	66.000,00-	70.000-	70.000-	70.000-	70.000-
341100	Mieten u. Pachten	P1.05.02.218000.001	100,00-	100-	100-	100-	100-
348200	Erstattung Gemeinden	P1.05.02.218000.001	45.000,00-	45.000-	45.000-	45.000-	45.000-
348400	Erstattung s.öff.Ber	P1.05.02.218000.001	400,00-				
PSP P1.05.02.218000.003 Gesamtschulen (Schulbudget)							
314100	Zuw.lfd.Land	P1.05.02.218000.003	8.100,00-				
314110	Zuw.lfd.Land-System	P1.05.02.218000.003		8.000-	8.000-	8.000-	8.000-
PSP P1.05.02.221000.001 Förderschulen (ohne Schulbudget)							
314210	Zuw.lfd.Gem-Schulk.	P1.05.02.221000.001	67.000,00-	70.000-	70.000-	70.000-	70.000-
314222	Zuw.lfd.Gem-Persk.	P1.05.02.221000.001	4.000,00-	4.000-	4.000-	4.000-	4.000-
348200	Erstattung Gemeinden	P1.05.02.221000.001	21.000,00-	21.000-	21.000-	21.000-	21.000-
348400	Erstattung s.öff.Ber	P1.05.02.221000.001	100,00-				
PSP P1.05.02.221000.002 Förderschule (Schulbudget)							
314100	Zuw.lfd.Land	P1.05.02.221000.002	500,00-				
314110	Zuw.lfd.Land-System	P1.05.02.221000.002		450-	450-	450-	450-
PSP P1.05.02.241000 Schülerbeförderung							
348200	Erstattung Gemeinden	P1.05.02.241000	88.000,00-	92.000-	92.000-	92.000-	92.000-
PSP P1.05.02.272000 Büchereien							
332100	Benutzungsgeb. u.ä.	P1.05.02.272000	10.000,00-	10.000-	10.000-	10.000-	10.000-
348800	Erstattung übr.Ber	P1.05.02.272000	100,00-	100-	100-	100-	100-
PSP P1.05.02.424100.001 Freibad Rastede							
332100	Benutzungsgeb. u.ä.	P1.05.02.424100.001	88.785,00-	95.000-	95.000-	95.000-	95.000-
PSP P1.05.02.424300.007 Mehrzweckhalle Feldbreite							
332100	Benutzungsgeb. u.ä.	P1.05.02.424300.007	1.200,00-				
341100	Mieten u. Pachten	P1.05.02.424300.007		1.500-	1.500-	1.500-	1.500-
PSP P1.05.02.561000 Umweltschutzmaß							
331100	Verwaltungsgebühren	P1.05.02.561000	50,00-				
348200	Erstattung Gemeinden	P1.05.02.561000	6.600,00-	6.600,00-	6.600,00-	6.600,00-	6.600,00-
PSP P1.05.02.573200.002 Märkte							
331100	Verwaltungsgebühren	P1.05.02.573200.002	700,00-	100,00-	100,00-	100,00-	100,00-
PSP P1.06.00.511000 Räumliche Planung und Entwicklungsmaßnahmen							
331100	Verwaltungsgebühren	P1.06.00.511000	3.000,00-	3.000,00-	3.000,00-	3.000,00-	3.000,00-
348800	Erstattung übr.Ber	P1.06.00.511000	5.000,00-				
PSP P1.06.00.541100.001 Gemeindestraßen							
351100	Konz.abg.Strom	P1.06.00.541100.001	258.800,00-	264.000-	264.000-	264.000-	264.000-
351110	Konz.abg.Gas	P1.06.00.541100.001	65.750,00-	86.000-	86.000-	86.000-	86.000-
356220	Stundungszinsen	P1.06.00.541100.001	200,00-	200,00-	200,00-	200,00-	200,00-
PSP P1.06.00.551100 Öffentliches Grün/Landschaftsbau							
342100	Ertr. aus Verkauf	P1.06.00.551100		15.000-	500-	500-	500-
PSP P1.06.00.553000 Friedhofs- und Bestattungswesen							
348100	Erstattung Land	P1.06.00.553000	4.800,00-	4.800-			
PSP P1.06.00.555000 Land- und Forstwirtschaft							
342100	Ertr. aus Verkauf	P1.06.00.555000	10.000,00-				
PSP P1.06.00.573300 Bauhof							
348400	Erstattung s.öff.Ber	P1.06.00.573300.000	15.000,00-	15.000-	15.000,00-	15.000,00-	15.000,00-

Kostenar	ten	Produkte	Kostenstellen	Ansatz 2009	Ansatz 2010	Ansatz 2011	Ansatz 2012	Ansatz 2013
PSP P1.03.02.111230 Organisation und Einrichtungen für die gesamte Verwaltung								
471100	AfA Imm.VG	P1.03.02.111230		15.394,00	15.026	15.026	15.026	15.026
471170	AfA BGA	P1.03.02.111230		2.918,00	2.075	2.075	2.075	2.075
PSP P1.03.03.111500 Finanzverwaltung und Rechnungsprüfung								
472111	AfA uneinbringl.Ford	P1.03.03.111500			6.000	6.000	6.000	6.000
472113	So.AfA Ford.EWB	P1.03.03.111500			6.000	6.000	6.000	6.000
472114	So.AfA Ford.PWB	P1.03.03.111500			5.000	5.000	5.000	5.000
PSP P1.03.03.612000 Sonstige allgemeine Finanzwirtschaft								
491100	Zuf. Überschuss	P1.03.03.612000		26.610,00				
PSP P1.03.01.571000 Wirtschaftsförderung								
471170	AfA BGA	P1.03.01.571000		1.144,00	1.145	1.145	1.145	1.145
PSP P1.05.02.126200.001 Ortsfeuerwehr Rastede								
471160	AfA Fahrzeuge	P1.05.02.126200.001		11.140,00	19.240	19.240	19.240	19.240
471170	AfA BGA	P1.05.02.126200.001		1.541,00	1.558	1.558	1.558	1.558
PSP P1.05.02.126200.003 Ortsfeuerwehr Ipwege-Wahn								
471160	AfA Fahrzeuge	P1.05.02.126200.003		10.555,00	9.854	9.854	9.854	9.854
PSP P1.05.02.126200.002 Ortsfeuerwehr Hahn								
471160	AfA Fahrzeuge	P1.05.02.126200.002		15.662,00	15.662	15.662	15.662	15.662
471170	AfA BGA	P1.05.02.126200.002		994,00	994	994	994	994
PSP P1.05.02.126200.005 Ortsfeuerwehr Loy-Barghorn								
471160	AfA Fahrzeuge	P1.05.02.126200.005		12.423,00	12.791	12.791	12.791	12.791
PSP P1.05.02.126200.006 Ortsfeuerwehr Neusüdende								
471160	AfA Fahrzeuge	P1.05.02.126200.006		5.064,00	7.825	7.825	7.825	7.825
471170	AfA BGA	P1.05.02.126200.006		750,00	750	750	750	750
PSP P1.05.02.366100 Jugendtreff Villa Hartmann und Jugendräume								
471160	AfA Fahrzeuge	P1.05.02.366100			2.057	2.057	2.057	2.057
PSP P1.05.02.424200.001 Sport- und Bolzplätze								
471170	AfA BGA	P1.05.02.424200.001		1.844,00				
PSP P1.05.02.573200.002 Märkte								
471150	AfA MA,techn.Anl	P1.05.02.573200.002		263,00				
PSP P1.05.01.362500 Sonstige Jugendarbeit								
471160	AfA Fahrzeuge	P1.05.01.362500		2.057,00				
PSP P1.05.02.211100.001 GS Feldbreite (ohne Schulbudget)								
471160	AfA Fahrzeuge	P1.05.02.211100.001		514,00	515	515	515	515
471170	AfA BGA	P1.05.02.211100.001		1.436,00	1.206	1.206	1.206	1.206
PSP P1.05.02.211500.001 GS Loy (ohne Schulbudget)								
471170	AfA BGA	P1.05.02.211500.001		436,00	437	437	437	437
PSP P1.05.02.211600.001 GS Wahnbe (ohne Schulbudget)								
471170	AfA BGA	P1.05.02.211600.001		1.532,00	1.040	1.040	1.040	1.040
PSP P1.05.02.218000.001 Gesamtschulen Gebäude Wilhelmstraße (ohne Schulbudget)								
471170	AfA BGA	P1.05.02.218000.001			131	131	131	131
PSP P1.05.02.218000.002 Gesamtschulen Gebäude Feldbreite (ohne Schulbudget)								
471170	AfA BGA	P1.05.02.218000.002		1.037,00	1.037,00	1.037,00	1.037,00	1.037,00
PSP P1.05.02.424200.001 Sport- und Bolzplätze								
471170	AfA BGA	P1.05.02.424200.001		1.844,00	665	665	665	665
PSP P1.05.02.424300.007 Mehrzweckhalle Feldbreite								
471170	AfA BGA	P1.05.02.424300.007			3.446	3.446	3.446	3.446
PSP P1.06.00.366200 Kinderspielplätze								
471130	AfA auf Gebäude	P1.06.00.366200		2.624,00	1.633	1.633	1.633	1.633
471170	AfA BGA	P1.06.00.366200		7.017,00	6.617	6.617	6.617	6.617
PSP P1.06.00.541100.001 Gemeindestraßen								
471140	AfA InfrastrukVerm	P1.06.00.541100.001		687.003,00	697.667	697.667	697.667	697.667
471150	AfA MA,techn.Anl	P1.06.00.541100.001		728,00	1.290	1.290	1.290	1.290
471170	AfA BGA	P1.06.00.541100.001		1.714,00	1.715	1.715	1.715	1.715
PSP P1.06.00.541100.002 Brücken								
471140	AfA InfrastrukVerm	P1.06.00.541100.002		3.408,00	3.409	3.409	3.409	3.409
PSP P1.06.00.545200 Straßenbeleuchtung								
471150	AfA MA,techn.Anl	P1.06.00.545200		1.474,00	1.475	1.475	1.475	1.475
471170	AfA BGA	P1.06.00.545200		4.190,00	4.190,00	4.190,00	4.190,00	4.190,00
PSP P1.06.00.547000 ÖPNV								
471170	AfA BGA	P1.06.00.547000		7.175,00	7.176	7.176	7.176	7.176

Ertrag ohne Liquidität

Kostenarten	Produkte	Kostenstellen	Ansatz 2009	Ansatz 2010	Ansatz 2011	Ansatz 2012	Ansatz 2013
PSP P1.03.03.611000 Steuern, allgemeine Zuweisungen, allgemeine Umlagen							
316190	Aufl. SoPo Zu. paus.	P1.03.03.611000	253.191,00-	253.191-	253.191-	253.191-	253.191-
PSP P1.04.02.522000 Wohnbauförderung							
372100	Bestandveränd.	P1.04.02.522000		441.000	361.000	380.000	275.000
PSP P1.05.01.362500 Sonst. Jugendarbeit							
316170	Aufl. Zusch. priv.U.	P1.05.01.362500	2.057,00-	2.057-	2.057-	2.057-	2.057-
PSP P1.05.02.126200.001 Ortsfeuerwehr Rastede							
316110	Aufl. SoPo Zuw. Land	P1.05.02.126200.001	767,00-	767-	767-	767-	767-
316170	Aufl. Zusch. priv.U.	P1.05.02.126200.001	800,00-				
PSP P1.05.02.126200.003 Ortsfeuerwehr Ipwege-Wahn							
316110	Aufl. SoPo Zuw. Land	P1.05.02.126200.003	409,00-	409-	409-	409-	409-
316120	Aufl. SoPo Zuw. Gem.	P1.05.02.126200.003	1.995,00-	1.995-	1.995-	1.995-	1.995-
PSP P1.05.02.126200.004 Ortsfeuerwehr Ipwegermoor							
316120	Aufl. SoPo Zuw. Gem.	P1.05.02.126200.004	92,00-	92-	92-	92-	92-
PSP P1.05.02.218000.002 Gesamtschulen Gebäude Feldbreite (ohne Schulbudget)							
316120	Aufl. SoPo Zuw. Gem.	P1.05.02.218000.002	171,00-	171,00-	171,00-	171,00-	171,00-
316120	Aufl. SoPo Zuw. Gem.	P1.05.02.218000.002	171,00-				
PSP P1.05.02.424200.001 Sport- und Bolzplätze							
316120	Aufl. SoPo Zuw. Gem.	P1.05.02.424200.001	613,00-	613-	613-	613-	613-
316120	Aufl. SoPo Zuw. Gem.	P1.05.02.424200.001	613,00-				
PSP P1.06.00.541100.001 Gemeindestraßen							
316110	Aufl. SoPo Zuw. Land	P1.06.00.541100.001		105.103-	105.103-	105.103-	105.103-
316120	Aufl. SoPo Zuw. Gem.	P1.06.00.541100.001		2.473-	2.473-	2.473-	2.473-
337100	Aufl. SoPo EBtr.BBauG	P1.06.00.541100.001	182.245,00-	645.848-	645.848-	645.848-	645.848-
337110	Aufl. SoPo Bei.KAG St	P1.06.00.541100.001	59.625,00-	15.869-	15.869-	15.869-	15.869-
PSP P1.06.00.541100.002 Brücken							
316110	Aufl. SoPo Zuw. Land	P1.06.00.541100.002		562-			
PSP P1.06.00.547000 ÖPNV							
316110	Aufl. SoPo Zuw. Land	P1.06.00.547000	2.057,00-	2.057-			
316120	Aufl. SoPo Zuw. Gem.	P1.06.00.547000	735,00-	735-			

Unterhaltung Gebäude

Unterhaltung Gebäude	Produkt		P1.03.02.111230.000		P1.04.02.111600.000	
	Bezeichnung		Organisation und Einrichtung		Liegenschaftsverw.	
	Kostenstelle		9111123001	9111123002	9111160001	9111160002
	Bezeichnung		Rathaus	Gerätelager-Rathaus	KVHS - Baumgartenstr.10	Marktplatzgebäude
Bezeichnung	Kostenart/ ErgHH	FinHH	Planwert	Planwert	Planwert	Planwert
Erträge aus der Auflösung von Sonderposten aus Zuwendungen; Bund	316100		0,00	0,00	0,00	0,00
Erträge aus der Auflösung von Sonderposten aus Zuwendungen; Land	316110		0,00	0,00	0,00	0,00
Erträge aus der Auflösung von Sonderposten aus Zuwendungen; Gem./GemVerb.	316120		0,00	0,00	0,00	0,00
Erträge aus der Auflösung von Sonderposten aus Zuwendungen; übriger Bereich	316180		0,00	0,00	0,00	0,00
Mieten und Pachten	341100	641100	0,00	0,00	-20.000,00	-3.800,00
Erstattungen vom sonstigen öffentlichen Bereich	348400	648400	0,00	0,00	0,00	0,00
Erstattungen private Unternehmen	348700	648700	0,00	0,00	0,00	0,00
Erträge aus internen Leistungsbeziehungen - zentrale Liegenschaftsverwaltung	381120		-78.541,00	-29,00	0,00	0,00
Summe ordentliche Erträge (ohne Zeile i.LV. zentr. Lieg.)			0,00	0,00	-20.000,00	-3.800,00
Unterhaltung der baulichen Anlagen	421100	721100	11.200,00	0,00	2.000,00	1.000,00
Unterhaltung des beweglichen Vermögens	422100	722100	1.850,00	0,00	0,00	0,00
Erwerb geringwertiger Vermögensgegenstände bis 150 Euro ohne Umsatzsteuer	422200	722200	700,00	0,00	0,00	0,00
Mieten und Pachten	423100	723100	0,00	0,00	0,00	0,00
Erbbauszinsen	423110	723110	0,00	0,00	0,00	0,00
Strom	424110	724110	8.500,00	0,00	0,00	0,00
Heizung (Gas-, Oel-, Elektroheizung)	424120	724120	12.210,00	0,00	0,00	0,00
Frischwasser	424130	724130	350,00	0,00	0,00	0,00
Abgaben (Müll, Abwasserbeseitigung, Straßenreinigung, Kaminreinigung Entwässerungsverband, usw.)	424140	724140	100,00	0,00	0,00	0,00
Reinigung (auch Reinigung v. Bürowäsche, Vorhängen) Ungezieferbekämpfung	424150	724150	11.500,00	0,00	0,00	0,00
Versicherungen	424160	724160	3.000,00	0,00	350,00	60,00
Bes. Verw./Betriebsaufwand; Strom	427101	727101	0,00	0,00	0,00	0,00
Bes. Verw./Betriebsaufwand; Heizung (Gas-, Oel-, Elektroheizung)	427102	727102	0,00	0,00	0,00	0,00
Bes. Verw./Betriebsaufwand; Frischwasser	427103	727103	0,00	0,00	0,00	0,00
Bes. Verw./Betriebsaufwand; Kosten der Wasseraufbereitung	427113	727113	0,00	0,00	0,00	0,00
Post- und Fernmeldegebühren - Telefon	443107	743107	8.700,00	0,00	0,00	0,00
Kostenanteile auf Grund Vertrag oder öffentl.rechtl. Vereinbarung an übrige Bereiche	445800	745800	0,00	0,00	0,00	0,00
Abschreibungen auf Gebäude	471130		4.446,00	23,00	1.437,00	142,00
ordentliche Aufwendungen:			62.556,00	23,00	3.787,00	1.202,00

Unterhaltung Gebäude

	Produkt	P1.03.02.111230.000		P1.04.02.111600.000	
	Bezeichnung	Organisation und Einrichtung		Liegenschaftsverw.	
	Kostenstelle	9111123001	9111123002	9111160001	9111160002
	Bezeichnung	Rathaus	Gerätelager-Rathaus	KVHS - Baumgartenstr. 10	Marktplatzgebäude
Bezeichnung	Kostenart/ ErgHH	FinHH	Planwert	Planwert	Planwert
Saldo:			62.556,00	23,00	-16.213,00

Nachholung von Rückstellungen	512200		0,00	0,00	0,00	0,00
Sonstige periodenfremde Aufwendungen	512900		0,00	0,00	0,00	0,00
Außerplanmäßige Abschreibungen	513100		0,00	0,00	0,00	0,00
Abschreibungen aus der Wertminderungen von Vermögensgegenständen	514100		0,00	0,00	0,00	0,00
Aufwendungen aus der Veräußerung von Grundstücken und Gebäuden	532100		0,00	0,00	0,00	0,00
Aufwendungen aus der Veräußerung von beweglichen Vermögensgegenständen oberhalb der Wertgrenze i.H.v. 1000 Euro bei Anschaffung oder Herstellung	532200		0,00	0,00	0,00	0,00
Summe außerordentliche Aufwendungen:			0,00	0,00	0,00	0,00
Erträge aus der Veräußerung von Grundstücken und Gebäuden	531100		0,00	0,00	0,00	0,00
Erträge aus der Veräußerung von beweglichen Vermögensgegenständen oberhalb der Wertgrenze i.H.v. 150 Euro bei Anschaffung oder Herstellung	531200		0,00	0,00	0,00	0,00
Erträge aus der Veräußerung von beweglichen Vermögensgegenständen unterhalb der Wertgrenze i.H.v. 150 Euro bei Anschaffung oder Herstellung	531300		0,00	0,00	0,00	0,00
Erträge aus der Veräußerung von immateriellen Vermögensgegenständen	531500		0,00	0,00	0,00	0,00
Summe außerordentliche Erträge:			0,00	0,00	0,00	0,00
Saldo:			0,00	0,00	0,00	0,00

62.556,00 23,00 -16.213,00 -2.598,00

Draufrechnung der Gemeinkosten und Gemeinerträge dieses Produkts	Saldo von oben	62.556,00	23,00	-16.213,00	-2.598,00
	0	0,00	0,00	0,00	0,00
	- Personalkosten	15.985,00	6,00	968,00	307,00
	- Sach- u. DL.	0,00	0,00	0,00	0,00
	- Regiekosten	0,00	0,00	0,00	0,00
= ungedeckte Kosten je Kostenstelle, also = Warmmiete:		78.541,00	29,00	0,00	0,00

Unterhaltung Gebäude

		Produkt				
		Bezeichnung				
		Kostenstelle	9111160003	9111160004	9111160005	9111160006
		Bezeichnung	Whs-Schlossstr. 29	Geräteraum (32,85)-Schlossstr. 29	Lager/Garage (68,99)-Schlossstr. 29	Blockhütte (33,12)-Schlossstr. 29
Bezeichnung	Kostenart/ ErgHH	FinHH	Planwert	Planwert	Planwert	Planwert
Erträge aus der Auflösung von Sonderposten aus Zuwendungen; Bund	316100		0,00	0,00	0,00	0,00
Erträge aus der Auflösung von Sonderposten aus Zuwendungen; Land	316110		0,00	0,00	0,00	0,00
Erträge aus der Auflösung von Sonderposten aus Zuwendungen; Gem./GemVerb.	316120		0,00	0,00	0,00	0,00
Erträge aus der Auflösung von Sonderposten aus Zuwendungen; übriger Bereich	316180		0,00	0,00	0,00	0,00
Mieten und Pachten	341100	641100	-4.800,00	0,00	0,00	0,00
Erstattungen vom sonstigen öffentlichen Bereich	348400	648400	0,00	0,00	0,00	0,00
Erstattungen private Unternehmen	348700	648700	0,00	0,00	0,00	0,00
Erträge aus internen Leistungsbeziehungen - zentrale Liegenschaftsverwaltung	381120		0,00	0,00	0,00	0,00
Summe ordentliche Erträge (ohne Zeile i.LV. zentr. Lieg.)			-4.800,00	0,00	0,00	0,00
Unterhaltung der baulichen Anlagen	421100	721100	1.000,00	0,00	0,00	0,00
Unterhaltung des beweglichen Vermögens	422100	722100	0,00	0,00	0,00	0,00
Erwerb geringwertiger Vermögensgegenstände bis 150 Euro ohne Umsatzsteuer	422200	722200	0,00	0,00	0,00	0,00
Mieten und Pachten	423100	723100	0,00	0,00	0,00	0,00
Erbbauszinsen	423110	723110	0,00	0,00	0,00	0,00
Strom	424110	724110	0,00	0,00	0,00	0,00
Heizung (Gas-, Oel-, Elektroheizung)	424120	724120	0,00	0,00	0,00	0,00
Frischwasser	424130	724130	0,00	0,00	0,00	0,00
Abgaben (Müll, Abwasserbeseitigung, Straßenreinigung, Kaminreinigung Entwässerungsverband, usw.)	424140	724140	0,00	0,00	0,00	0,00
Reinigung (auch Reinigung v. Bürowäsche, Vorhängen) Ungezieferbekämpfung	424150	724150	0,00	0,00	0,00	0,00
Versicherungen	424160	724160	20,00	0,00	0,00	0,00
Bes. Verw./Betriebsaufwand; Strom	427101	727101	0,00	0,00	0,00	0,00
Bes. Verw./Betriebsaufwand; Heizung (Gas-, Oel-, Elektroheizung)	427102	727102	0,00	0,00	0,00	0,00
Bes. Verw./Betriebsaufwand; Frischwasser	427103	727103	0,00	0,00	0,00	0,00
Bes. Verw./Betriebsaufwand; Kosten der Wasseraufbereitung	427113	727113	0,00	0,00	0,00	0,00
Post- und Fernmeldegebühren - Telefon	443107	743107	0,00	0,00	0,00	0,00
Kostenanteile auf Grund Vertrag oder öffentl.rechtl. Vereinbarung an übrige Bereiche	445800	745800	0,00	0,00	0,00	0,00
Abschreibungen auf Gebäude	471130		146,00	78,00	11,00	153,00
ordentliche Aufwendungen:			1.166,00	78,00	11,00	153,00

Unterhaltung Gebäude

Unterhaltung Gebäude		Produkt				
		Bezeichnung				
		Kostenstelle	9111160003	9111160004	9111160005	9111160006
		Bezeichnung	Whs-Schlossstr. 29	Geräteraum (32,85)-Schlossstr. 29	Lager/Garage (68,99)-Schlossstr. 29	Blockhütte (33,12)-Schlossstr. 29
Bezeichnung	Kostenart/ ErgHH	FinHH	Planwert	Planwert	Planwert	Planwert
Saldo:			-3.634,00	78,00	11,00	153,00
Nachholung von Rückstellungen	512200		0,00	0,00	0,00	0,00
Sonstige periodenfremde Aufwendungen	512900		0,00	0,00	0,00	0,00
Außerplanmäßige Abschreibungen	513100		0,00	0,00	0,00	0,00
Abschreibungen aus der Wertminderungen von Vermögensgegenständen	514100		0,00	0,00	0,00	0,00
Aufwendungen aus der Veräußerung von Grundstücken und Gebäuden	532100		0,00	0,00	0,00	0,00
Aufwendungen aus der Veräußerung von beweglichen Vermögensgegenständen oberhalb der Wertgrenze i.H.v. 1000 Euro bei Anschaffung oder Herstellung	532200		0,00	0,00	0,00	0,00
Summe außerordentliche Aufwendungen:			0,00	0,00	0,00	0,00
Erträge aus der Veräußerung von Grundstücken und Gebäuden	531100		0,00	0,00	0,00	0,00
Erträge aus der Veräußerung von beweglichen Vermögensgegenständen oberhalb der Wertgrenze i.H.v. 150 Euro bei Anschaffung oder Herstellung	531200		0,00	0,00	0,00	0,00
Erträge aus der Veräußerung von beweglichen Vermögensgegenständen unterhalb der Wertgrenze i.H.v. 150 Euro bei Anschaffung oder Herstellung	531300		0,00	0,00	0,00	0,00
Erträge aus der Veräußerung von immateriellen Vermögensgegenständen	531500		0,00	0,00	0,00	0,00
Summe außerordentliche Erträge:			0,00	0,00	0,00	0,00
Saldo:			0,00	0,00	0,00	0,00
			-3.634,00	78,00	11,00	153,00

Draufrechnung der Gemeinkosten und Gemeinerträge dieses Produkts	Saldo von oben	-3.634,00	78,00	11,00	153,00
	0	0,00	0,00	0,00	0,00
	- Personalkosten	298,00	20,00	3,00	39,00
	- Sach- u. DL.	0,00	0,00	0,00	0,00
	- Regiekosten	0,00	0,00	0,00	0,00
= ungedeckte Kosten je Kostenstelle, also = Warmmiete:		0,00	98,00	14,00	192,00

Unterhaltung Gebäude

		Produkt				
		Bezeichnung				
		Kostenstelle	9111160007	9111160008	9111160009	9111160010
		Bezeichnung	Whs Wapelstr.15 - 15 a	Nebengeb.Nr. 2 (Whs Wapelstr.15 - 15 a)	Whs Emsstr.2 u. Wapelstr.13 (ein Geb.)	Whs Emstr. 4 u. Jadestr.10 (ein Geb.)
Bezeichnung	Kostenart/ ErgHH	FinHH	Planwert	Planwert	Planwert	Planwert
Erträge aus der Auflösung von Sonderposten aus Zuwendungen; Bund	316100		0,00	0,00	0,00	0,00
Erträge aus der Auflösung von Sonderposten aus Zuwendungen; Land	316110		0,00	0,00	0,00	0,00
Erträge aus der Auflösung von Sonderposten aus Zuwendungen; Gem./GemVerb.	316120		0,00	0,00	0,00	0,00
Erträge aus der Auflösung von Sonderposten aus Zuwendungen; übriger Bereich	316180		0,00	0,00	0,00	0,00
Mieten und Pachten	341100	641100	0,00	0,00	-1.700,00	-1.400,00
Erstattungen vom sonstigen öffentlichen Bereich	348400	648400	0,00	0,00	0,00	0,00
Erstattungen private Unternehmen	348700	648700	0,00	0,00	0,00	0,00
Erträge aus internen Leistungsbeziehungen - zentrale Liegenschaftsverwaltung	381120		0,00	0,00	0,00	0,00
Summe ordentliche Erträge (ohne Zeile i.LV. zentr. Lieg.)			0,00	0,00	-1.700,00	-1.400,00
Unterhaltung der baulichen Anlagen	421100	721100	0,00	0,00	1.000,00	1.000,00
Unterhaltung des beweglichen Vermögens	422100	722100	0,00	0,00	0,00	0,00
Erwerb geringwertiger Vermögensgegenstände bis 150 Euro ohne Umsatzsteuer	422200	722200	0,00	0,00	0,00	0,00
Mieten und Pachten	423100	723100	0,00	0,00	0,00	0,00
Erbbauszinsen	423110	723110	0,00	0,00	0,00	0,00
Strom	424110	724110	0,00	0,00	240,00	1.700,00
Heizung (Gas-, Oel-, Elektroheizung)	424120	724120	0,00	0,00	0,00	0,00
Frischwasser	424130	724130	0,00	0,00	1.600,00	0,00
Abgaben (Müll, Abwasserbeseitigung, Straßenreinigung, Kaminreinigung Entwässerungsverband, usw.)	424140	724140	0,00	0,00	60,00	60,00
Reinigung (auch Reinigung v. Bürowäsche, Vorhängen) Ungezieferbekämpfung	424150	724150	0,00	0,00	0,00	0,00
Versicherungen	424160	724160	0,00	0,00	250,00	300,00
Bes. Verw./Betriebsaufwand; Strom	427101	727101	0,00	0,00	0,00	0,00
Bes. Verw./Betriebsaufwand; Heizung (Gas-, Oel-, Elektroheizung)	427102	727102	0,00	0,00	0,00	0,00
Bes. Verw./Betriebsaufwand; Frischwasser	427103	727103	0,00	0,00	0,00	0,00
Bes. Verw./Betriebsaufwand; Kosten der Wasseraufbereitung	427113	727113	0,00	0,00	0,00	0,00
Post- und Fernmeldegebühren - Telefon	443107	743107	0,00	0,00	0,00	0,00
Kostenanteile auf Grund Vertrag oder öffentl.rechtl. Vereinbarung an übrige Bereiche	445800	745800	0,00	0,00	0,00	0,00
Abschreibungen auf Gebäude	471130		228,00	35,00	682,00	682,00
ordentliche Aufwendungen:			228,00	35,00	3.832,00	3.742,00

Unterhaltung Gebäude

Unterhaltung Gebäude		Produkt				
		Bezeichnung				
		Kostenstelle	9111160007	9111160008	9111160009	9111160010
		Bezeichnung	Whs Wapelstr.15 - 15 a	Nebengeb.Nr. 2 (Whs Wapelstr.15 - 15 a)	Whs Emsstr.2 u. Wapelstr.13 (ein Geb.)	Whs Emstr. 4 u. Jadestr.10 (ein Geb.)
Bezeichnung	Kostenart/ ErgHH	FinHH	Planwert	Planwert	Planwert	Planwert
Saldo:			228,00	35,00	2.132,00	2.342,00
Nachholung von Rückstellungen	512200		0,00	0,00	0,00	0,00
Sonstige periodenfremde Aufwendungen	512900		0,00	0,00	0,00	0,00
Außerplanmäßige Abschreibungen	513100		0,00	0,00	0,00	0,00
Abschreibungen aus der Wertminderungen von Vermögensgegenständen	514100		0,00	0,00	0,00	0,00
Aufwendungen aus der Veräußerung von Grundstücken und Gebäuden	532100		0,00	0,00	0,00	0,00
Aufwendungen aus der Veräußerung von beweglichen Vermögensgegenständen oberhalb der Wertgrenze i.H.v. 1000 Euro bei Anschaffung oder Herstellung	532200		0,00	0,00	0,00	0,00
Summe außerordentliche Aufwendungen:			0,00	0,00	0,00	0,00
Erträge aus der Veräußerung von Grundstücken und Gebäuden	531100		0,00	0,00	0,00	0,00
Erträge aus der Veräußerung von beweglichen Vermögensgegenständen oberhalb der Wertgrenze i.H.v. 150 Euro bei Anschaffung oder Herstellung	531200		0,00	0,00	0,00	0,00
Erträge aus der Veräußerung von beweglichen Vermögensgegenständen unterhalb der Wertgrenze i.H.v. 150 Euro bei Anschaffung oder Herstellung	531300		0,00	0,00	0,00	0,00
Erträge aus der Veräußerung von immateriellen Vermögensgegenständen	531500		0,00	0,00	0,00	0,00
Summe außerordentliche Erträge:			0,00	0,00	0,00	0,00
Saldo:			0,00	0,00	0,00	0,00
			228,00	35,00	2.132,00	2.342,00

Draufrechnung der Gemeinkosten und Gemeinerträge dieses Produkts	Saldo von oben	228,00	35,00	2.132,00	2.342,00
	0	0,00	0,00	0,00	0,00
	- Personalkosten	58,00	9,00	979,00	956,00
	- Sach- u. DL.	0,00	0,00	0,00	0,00
	- Regiekosten	0,00	0,00	0,00	0,00
= ungedeckte Kosten je Kostenstelle, also = Warmmiete:		286,00	44,00	3.111,00	3.298,00

Unterhaltung Gebäude

		Produkt				
		Bezeichnung				
		Kostenstelle	9111160011	9111160050	9111160051	9111160052
		Bezeichnung	Nebengeb.Nr. 1 zwischen Wapel- /Emsstr.	W/hs Mühlenstr. 58 (kein Betriebsgeb.)	Holzgerätesc huppen- Mühlenstr.58	Clubh. Mühlenstr. 44
Bezeichnung	Kostenart/ ErgHH	FinHH	Planwert	Planwert	Planwert	Planwert
Erträge aus der Auflösung von Sonderposten aus Zuwendungen; Bund	316100		0,00	0,00	0,00	0,00
Erträge aus der Auflösung von Sonderposten aus Zuwendungen; Land	316110		0,00	0,00	0,00	0,00
Erträge aus der Auflösung von Sonderposten aus Zuwendungen; Gem./GemVerb.	316120		0,00	0,00	0,00	0,00
Erträge aus der Auflösung von Sonderposten aus Zuwendungen; übriger Bereich	316180		0,00	0,00	0,00	0,00
Mieten und Pachten	341100	641100	-300,00	0,00	0,00	-1.700,00
Erstattungen vom sonstigen öffentlichen Bereich	348400	648400	0,00	0,00	0,00	0,00
Erstattungen private Unternehmen	348700	648700	0,00	0,00	0,00	0,00
Erträge aus internen Leistungsbeziehungen - zentrale Liegenschaftsverwaltung	381120		0,00	0,00	0,00	0,00
Summe ordentliche Erträge (ohne Zeile i.LV. zentr. Lieg.)			-300,00	0,00	0,00	-1.700,00
Unterhaltung der baulichen Anlagen	421100	721100	500,00	1.000,00	0,00	0,00
Unterhaltung des beweglichen Vermögens	422100	722100	0,00	0,00	0,00	0,00
Erwerb geringwertiger Vermögensgegenstände bis 150 Euro ohne Umsatzsteuer	422200	722200	0,00	0,00	0,00	0,00
Mieten und Pachten	423100	723100	0,00	0,00	0,00	0,00
Erbbauszinsen	423110	723110	0,00	0,00	0,00	0,00
Strom	424110	724110	0,00	170,00	0,00	0,00
Heizung (Gas-, Oel-, Elektroheizung)	424120	724120	0,00	165,00	0,00	0,00
Frischwasser	424130	724130	0,00	100,00	0,00	0,00
Abgaben (Müll, Abwasserbeseitigung, Straßenreinigung, Kaminreinigung Entwässerungsverband, usw.)	424140	724140	0,00	50,00	0,00	0,00
Reinigung (auch Reinigung v. Bürowäsche, Vorhängen) Ungezieferbekämpfung	424150	724150	0,00	0,00	0,00	0,00
Versicherungen	424160	724160	0,00	120,00	0,00	180,00
Bes. Verw./Betriebsaufwand; Strom	427101	727101	0,00	0,00	0,00	0,00
Bes. Verw./Betriebsaufwand; Heizung (Gas-, Oel-, Elektroheizung)	427102	727102	0,00	0,00	0,00	0,00
Bes. Verw./Betriebsaufwand; Frischwasser	427103	727103	0,00	0,00	0,00	0,00
Bes. Verw./Betriebsaufwand; Kosten der Wasseraufbereitung	427113	727113	0,00	0,00	0,00	0,00
Post- und Fernmeldegebühren - Telefon	443107	743107	0,00	0,00	0,00	0,00
Kostenanteile auf Grund Vertrag oder öffentl.rechtl. Vereinbarung an übrige Bereiche	445800	745800	0,00	0,00	0,00	0,00
Abschreibungen auf Gebäude	471130		81,00	137,00	43,00	0,00
ordentliche Aufwendungen:			581,00	1.742,00	43,00	180,00

Unterhaltung Gebäude

Unterhaltung Gebäude		Produkt				
		Bezeichnung				
		Kostenstelle	9111160011	9111160050	9111160051	9111160052
		Bezeichnung	Nebengeb.Nr. 1 zwischen Wapel- /Emsstr.	Whs Mühlenstr. 58 (kein Betriebsgeb.)	Holzgerätesc huppen- Mühlenstr.58	Clubh. Mühlenstr. 44
Bezeichnung	Kostenart/ ErgHH	FinHH	Planwert	Planwert	Planwert	Planwert
Saldo:			281,00	1.742,00	43,00	-1.520,00
Nachholung von Rückstellungen	512200		0,00	0,00	0,00	0,00
Sonstige periodenfremde Aufwendungen	512900		0,00	0,00	0,00	0,00
Außerplanmäßige Abschreibungen	513100		0,00	0,00	0,00	0,00
Abschreibungen aus der Wertminderungen von Vermögensgegenständen	514100		0,00	0,00	0,00	0,00
Aufwendungen aus der Veräußerung von Grundstücken und Gebäuden	532100		0,00	0,00	0,00	0,00
Aufwendungen aus der Veräußerung von beweglichen Vermögensgegenständen oberhalb der Wertgrenze i.H.v. 1000 Euro bei Anschaffung oder Herstellung	532200		0,00	0,00	0,00	0,00
Summe außerordentliche Aufwendungen:			0,00	0,00	0,00	0,00
Erträge aus der Veräußerung von Grundstücken und Gebäuden	531100		0,00	0,00	0,00	0,00
Erträge aus der Veräußerung von beweglichen Vermögensgegenständen oberhalb der Wertgrenze i.H.v. 150 Euro bei Anschaffung oder Herstellung	531200		0,00	0,00	0,00	0,00
Erträge aus der Veräußerung von beweglichen Vermögensgegenständen unterhalb der Wertgrenze i.H.v. 150 Euro bei Anschaffung oder Herstellung	531300		0,00	0,00	0,00	0,00
Erträge aus der Veräußerung von immateriellen Vermögensgegenständen	531500		0,00	0,00	0,00	0,00
Summe außerordentliche Erträge:			0,00	0,00	0,00	0,00
Saldo:			0,00	0,00	0,00	0,00
			281,00	1.742,00	43,00	-1.520,00

Draufrechnung der Gemeinkosten und Gemeinerträge dieses Produkts	Saldo von oben	281,00	1.742,00	43,00	-1.520,00
	0	0,00	0,00	0,00	0,00
	- Personalkosten	148,00	445,00	11,00	46,00
	- Sach- u. DL.	0,00	0,00	0,00	0,00
	- Regiekosten	0,00	0,00	0,00	0,00
= ungedeckte Kosten je Kostenstelle, also = Warmmiete:		429,00	2.187,00	54,00	0,00

Unterhaltung Gebäude

		Produkt				
		Bezeichnung				
		Kostenstelle	9111160012	9111160013	9111160014	9111160015
		Bezeichnung	Garagenanlage- Beethovenstr.	Garagenanlage-Am Stratjebusch	Sozialstation mit Kinderkrippe Rastede	Clubh. Modellflugpl. Möwe, Spohler Str.
Bezeichnung	Kostenart/ ErgHH	FinHH	Planwert	Planwert	Planwert	Planwert
Erträge aus der Auflösung von Sonderposten aus Zuwendungen; Bund	316100		0,00	0,00	0,00	0,00
Erträge aus der Auflösung von Sonderposten aus Zuwendungen; Land	316110		0,00	0,00	0,00	0,00
Erträge aus der Auflösung von Sonderposten aus Zuwendungen; Gem./GemVerb.	316120		0,00	0,00	0,00	0,00
Erträge aus der Auflösung von Sonderposten aus Zuwendungen; übriger Bereich	316180		0,00	0,00	0,00	0,00
Mieten und Pachten	341100	641100	-1.500,00	-1.400,00	-12.000,00	-150,00
Erstattungen vom sonstigen öffentlichen Bereich	348400	648400	0,00	0,00	0,00	0,00
Erstattungen private Unternehmen	348700	648700	0,00	0,00	0,00	0,00
Erträge aus internen Leistungsbeziehungen - zentrale Liegenschaftsverwaltung	381120		0,00	0,00	0,00	0,00
Summe ordentliche Erträge (ohne Zeile i.LV. zentr. Lieg.)			-1.500,00	-1.400,00	-12.000,00	-150,00
Unterhaltung der baulichen Anlagen	421100	721100	500,00	500,00	500,00	0,00
Unterhaltung des beweglichen Vermögens	422100	722100	0,00	0,00	0,00	0,00
Erwerb geringwertiger Vermögensgegenstände bis 150 Euro ohne Umsatzsteuer	422200	722200	0,00	0,00	0,00	0,00
Mieten und Pachten	423100	723100	0,00	0,00	0,00	0,00
Erbbauszinsen	423110	723110	0,00	0,00	0,00	0,00
Strom	424110	724110	0,00	0,00	1.200,00	0,00
Heizung (Gas-, Oel-, Elektroheizung)	424120	724120	0,00	0,00	2.310,00	0,00
Frischwasser	424130	724130	0,00	0,00	150,00	0,00
Abgaben (Müll, Abwasserbeseitigung, Straßenreinigung, Kaminreinigung Entwässerungsverband, usw.)	424140	724140	0,00	0,00	80,00	0,00
Reinigung (auch Reinigung v. Bürowäsche, Vorhängen) Ungezieferbekämpfung	424150	724150	0,00	0,00	0,00	0,00
Versicherungen	424160	724160	10,00	10,00	230,00	30,00
Bes. Verw./Betriebsaufwand; Strom	427101	727101	0,00	0,00	0,00	0,00
Bes. Verw./Betriebsaufwand; Heizung (Gas-, Oel-, Elektroheizung)	427102	727102	0,00	0,00	0,00	0,00
Bes. Verw./Betriebsaufwand; Frischwasser	427103	727103	0,00	0,00	0,00	0,00
Bes. Verw./Betriebsaufwand; Kosten der Wasseraufbereitung	427113	727113	0,00	0,00	0,00	0,00
Post- und Fernmeldegebühren - Telefon	443107	743107	0,00	0,00	0,00	0,00
Kostenanteile auf Grund Vertrag oder öffentl.rechtl. Vereinbarung an übrige Bereiche	445800	745800	0,00	0,00	0,00	0,00
Abschreibungen auf Gebäude	471130		33,00	33,00	3.664,00	0,00
ordentliche Aufwendungen:			543,00	543,00	8.134,00	30,00

Unterhaltung Gebäude

Unterhaltung Gebäude		Produkt				
		Bezeichnung				
		Kostenstelle	9111160012	9111160013	9111160014	9111160015
		Bezeichnung	Garagenanlage-Beethovenstr.	Garagenanlage-Am Stratjebusch	Sozialstation mit Kinderkrippe Rastede	Clubh. Modellflugpl. Möwe, Spohler Str.
Bezeichnung	Kostenart/ ErgHH	FinHH	Planwert	Planwert	Planwert	Planwert
Saldo:			-957,00	-857,00	-3.866,00	-120,00
Nachholung von Rückstellungen	512200		0,00	0,00	0,00	0,00
Sonstige periodenfremde Aufwendungen	512900		0,00	0,00	0,00	0,00
Außerplanmäßige Abschreibungen	513100		0,00	0,00	0,00	0,00
Abschreibungen aus der Wertminderungen von Vermögensgegenständen	514100		0,00	0,00	0,00	0,00
Aufwendungen aus der Veräußerung von Grundstücken und Gebäuden	532100		0,00	0,00	0,00	0,00
Aufwendungen aus der Veräußerung von beweglichen Vermögensgegenständen oberhalb der Wertgrenze i.H.v. 1000 Euro bei Anschaffung oder Herstellung	532200		0,00	0,00	0,00	0,00
Summe außerordentliche Aufwendungen:			0,00	0,00	0,00	0,00
Erträge aus der Veräußerung von Grundstücken und Gebäuden	531100		0,00	0,00	0,00	0,00
Erträge aus der Veräußerung von beweglichen Vermögensgegenständen oberhalb der Wertgrenze i.H.v. 150 Euro bei Anschaffung oder Herstellung	531200		0,00	0,00	0,00	0,00
Erträge aus der Veräußerung von beweglichen Vermögensgegenständen unterhalb der Wertgrenze i.H.v. 150 Euro bei Anschaffung oder Herstellung	531300		0,00	0,00	0,00	0,00
Erträge aus der Veräußerung von immateriellen Vermögensgegenständen	531500		0,00	0,00	0,00	0,00
Summe außerordentliche Erträge:			0,00	0,00	0,00	0,00
Saldo:			0,00	0,00	0,00	0,00
			-957,00	-857,00	-3.866,00	-120,00

Draufrechnung der Gemeinkosten und Gemeinerträge dieses Produkts	Saldo von oben	-957,00	-857,00	-3.866,00	-120,00
	0	0,00	0,00	0,00	0,00
	- Personalkosten	139,00	139,00	2.079,00	8,00
	- Sach- u. DL.	0,00	0,00	0,00	0,00
	- Regiekosten	0,00	0,00	0,00	0,00
= ungedeckte Kosten je Kostenstelle, also = Warmmiete:		0,00	0,00	0,00	0,00

Unterhaltung Gebäude

		Produkt				
		Bezeichnung				
		Kostenstelle	9111160016	9111160017	9111160018	9111160019
		Bezeichnung	Lagerhaus 1, Spohler Str.	Lagerhaus 2, Spohler Str.	Sozialstation; Geräteschuppen I (Holz)	Sozialstation; Geräteschuppen II (Holz)
Bezeichnung	Kostenart/ ErgHH	FinHH	Planwert	Planwert	Planwert	Planwert
Erträge aus der Auflösung von Sonderposten aus Zuwendungen; Bund	316100		0,00	0,00	0,00	0,00
Erträge aus der Auflösung von Sonderposten aus Zuwendungen; Land	316110		0,00	0,00	0,00	0,00
Erträge aus der Auflösung von Sonderposten aus Zuwendungen; Gem./GemVerb.	316120		0,00	0,00	0,00	0,00
Erträge aus der Auflösung von Sonderposten aus Zuwendungen; übriger Bereich	316180		0,00	0,00	0,00	0,00
Mieten und Pachten	341100	641100	0,00	0,00	0,00	0,00
Erstattungen vom sonstigen öffentlichen Bereich	348400	648400	0,00	0,00	0,00	0,00
Erstattungen private Unternehmen	348700	648700	0,00	0,00	0,00	0,00
Erträge aus internen Leistungsbeziehungen - zentrale Liegenschaftsverwaltung	381120		0,00	0,00	0,00	0,00
Summe ordentliche Erträge (ohne Zeile i.LV. zentr. Lieg.)			0,00	0,00	0,00	0,00
Unterhaltung der baulichen Anlagen	421100	721100	0,00	0,00	0,00	0,00
Unterhaltung des beweglichen Vermögens	422100	722100	0,00	0,00	0,00	0,00
Erwerb geringwertiger Vermögensgegenstände bis 150 Euro ohne Umsatzsteuer	422200	722200	0,00	0,00	0,00	0,00
Mieten und Pachten	423100	723100	0,00	0,00	0,00	0,00
Erbbauszinsen	423110	723110	0,00	0,00	0,00	0,00
Strom	424110	724110	0,00	0,00	0,00	0,00
Heizung (Gas-, Oel-, Elektroheizung)	424120	724120	0,00	0,00	0,00	0,00
Frischwasser	424130	724130	0,00	0,00	0,00	0,00
Abgaben (Müll, Abwasserbeseitigung, Straßenreinigung, Kaminreinigung Entwässerungsverband, usw.)	424140	724140	0,00	0,00	0,00	0,00
Reinigung (auch Reinigung v. Bürowäsche, Vorhängen) Ungezieferbekämpfung	424150	724150	0,00	0,00	0,00	0,00
Versicherungen	424160	724160	0,00	0,00	0,00	0,00
Bes. Verw./Betriebsaufwand; Strom	427101	727101	0,00	0,00	0,00	0,00
Bes. Verw./Betriebsaufwand; Heizung (Gas-, Oel-, Elektroheizung)	427102	727102	0,00	0,00	0,00	0,00
Bes. Verw./Betriebsaufwand; Frischwasser	427103	727103	0,00	0,00	0,00	0,00
Bes. Verw./Betriebsaufwand; Kosten der Wasseraufbereitung	427113	727113	0,00	0,00	0,00	0,00
Post- und Fernmeldegebühren - Telefon	443107	743107	0,00	0,00	0,00	0,00
Kostenanteile auf Grund Vertrag oder öffentl.rechtl. Vereinbarung an übrige Bereiche	445800	745800	0,00	0,00	0,00	0,00
Abschreibungen auf Gebäude	471130		0,00	0,00	117,00	117,00
ordentliche Aufwendungen:			0,00	0,00	117,00	117,00

Unterhaltung Gebäude

Unterhaltung Gebäude		Produkt				
		Bezeichnung				
		Kostenstelle	9111160016	9111160017	9111160018	9111160019
		Bezeichnung	Lagerhaus 1, Spohler Str.	Lagerhaus 2, Spohler Str.	Sozialstation; Geräteschupp en I (Holz)	Sozialstation; Geräteschupp en II (Holz)
Bezeichnung	Kostenart/ ErgHH	FinHH	Planwert	Planwert	Planwert	Planwert
Saldo:			0,00	0,00	117,00	117,00
Nachholung von Rückstellungen	512200		0,00	0,00	0,00	0,00
Sonstige periodenfremde Aufwendungen	512900		0,00	0,00	0,00	0,00
Außerplanmäßige Abschreibungen	513100		0,00	0,00	0,00	0,00
Abschreibungen aus der Wertminderungen von Vermögensgegenständen	514100		0,00	0,00	0,00	0,00
Aufwendungen aus der Veräußerung von Grundstücken und Gebäuden	532100		0,00	0,00	0,00	0,00
Aufwendungen aus der Veräußerung von beweglichen Vermögensgegenständen oberhalb der Wertgrenze i.H.v. 1000 Euro bei Anschaffung oder Herstellung	532200		0,00	0,00	0,00	0,00
Summe außerordentliche Aufwendungen:			0,00	0,00	0,00	0,00
Erträge aus der Veräußerung von Grundstücken und Gebäuden	531100		0,00	0,00	0,00	0,00
Erträge aus der Veräußerung von beweglichen Vermögensgegenständen oberhalb der Wertgrenze i.H.v. 150 Euro bei Anschaffung oder Herstellung	531200		0,00	0,00	0,00	0,00
Erträge aus der Veräußerung von beweglichen Vermögensgegenständen unterhalb der Wertgrenze i.H.v. 150 Euro bei Anschaffung oder Herstellung	531300		0,00	0,00	0,00	0,00
Erträge aus der Veräußerung von immateriellen Vermögensgegenständen	531500		0,00	0,00	0,00	0,00
Summe außerordentliche Erträge:			0,00	0,00	0,00	0,00
Saldo:			0,00	0,00	0,00	0,00
			0,00	0,00	117,00	117,00

Draufrechnung der Gemeinkosten und Gemeinerträge dieses Produkts	Saldo von oben	0,00	0,00	117,00	117,00
	0	0,00	0,00	0,00	0,00
	- Personalkosten	0,00	0,00	30,00	30,00
	- Sach- u. DL.	0,00	0,00	0,00	0,00
	- Regiekosten	0,00	0,00	0,00	0,00
= ungedeckte Kosten je Kostenstelle, also = Warmmiete:		0,00	0,00	147,00	147,00

Unterhaltung Gebäude

		Produkt	P1.05.02.126200.001			
		Bezeichnung	Ortsfeuerwehr Rastede			
		Kostenstelle	9111160099	9112621001	9112621002	9112621003
		Bezeichnung	Auffangposition	FW-Gerätehaus Rastede mit Wohnung	Fertiggarage-FW Rastede	Geräteschuppen-FW Rastede
Bezeichnung	Kostenart/ ErgHH	FinHH	Planwert	Planwert	Planwert	Planwert
Erträge aus der Auflösung von Sonderposten aus Zuwendungen; Bund	316100		0,00	0,00	0,00	0,00
Erträge aus der Auflösung von Sonderposten aus Zuwendungen; Land	316110		0,00	0,00	0,00	0,00
Erträge aus der Auflösung von Sonderposten aus Zuwendungen; Gem./GemVerb.	316120		0,00	0,00	0,00	0,00
Erträge aus der Auflösung von Sonderposten aus Zuwendungen; übriger Bereich	316180		0,00	0,00	0,00	0,00
Mieten und Pachten	341100	641100	-120,00	-6.000,00	0,00	0,00
Erstattungen vom sonstigen öffentlichen Bereich	348400	648400	0,00	0,00	0,00	0,00
Erstattungen private Unternehmen	348700	648700	0,00	0,00	0,00	0,00
Erträge aus internen Leistungsbeziehungen - zentrale Liegenschaftsverwaltung	381120		0,00	-21.347,00	-39,00	-73,00
Summe ordentliche Erträge (ohne Zeile i.LV. zentr. Lieg.)			-120,00	-6.000,00	0,00	0,00
Unterhaltung der baulichen Anlagen	421100	721100	0,00	8.500,00	0,00	0,00
Unterhaltung des beweglichen Vermögens	422100	722100	0,00	0,00	0,00	0,00
Erwerb geringwertiger Vermögensgegenstände bis 150 Euro ohne Umsatzsteuer	422200	722200	0,00	0,00	0,00	0,00
Mieten und Pachten	423100	723100	0,00	0,00	0,00	0,00
Erbbauzinsen	423110	723110	0,00	0,00	0,00	0,00
Strom	424110	724110	0,00	1.200,00	0,00	0,00
Heizung (Gas-, Oel-, Elektroheizung)	424120	724120	0,00	2.420,00	0,00	0,00
Frischwasser	424130	724130	0,00	200,00	0,00	0,00
Abgaben (Müll, Abwasserbeseitigung, Straßenreinigung, Kaminreinigung Entwässerungsverband, usw.)	424140	724140	0,00	80,00	0,00	0,00
Reinigung (auch Reinigung v. Bürowäsche, Vorhängen) Ungezieferbekämpfung	424150	724150	0,00	0,00	0,00	0,00
Versicherungen	424160	724160	0,00	410,00	0,00	0,00
Bes. Verw./Betriebsaufwand; Strom	427101	727101	0,00	0,00	0,00	0,00
Bes. Verw./Betriebsaufwand; Heizung (Gas-, Oel-, Elektroheizung)	427102	727102	0,00	0,00	0,00	0,00
Bes. Verw./Betriebsaufwand; Frischwasser	427103	727103	0,00	0,00	0,00	0,00
Bes. Verw./Betriebsaufwand; Kosten der Wasseraufbereitung	427113	727113	0,00	0,00	0,00	0,00
Post- und Fernmeldegebühren - Telefon	443107	743107	0,00	50,00	0,00	0,00
Kostenanteile auf Grund Vertrag oder öffentl.rechtl. Vereinbarung an übrige Bereiche	445800	745800	0,00	650,00	0,00	0,00
Abschreibungen auf Gebäude	471130		0,00	8.271,00	31,00	58,00
ordentliche Aufwendungen:			0,00	21.781,00	31,00	58,00

Unterhaltung Gebäude

		Produkt	P1.05.02.126200.001			
		Bezeichnung	Ortsfeuerwehr Rastede			
		Kostenstelle	9111160099	9112621001	9112621002	9112621003
		Bezeichnung	Auffangpositi on	FW- Gerätehaus Rastede mit Wohnung	Fertiggarage- FW Rastede	Geräteschupp en-FW Rastede
Bezeichnung	Kostenart/ ErgHH	FinHH	Planwert	Planwert	Planwert	Planwert
Saldo:			-120,00	15.781,00	31,00	58,00
Nachholung von Rückstellungen	512200		0,00	0,00	0,00	0,00
Sonstige periodenfremde Aufwendungen	512900		0,00	0,00	0,00	0,00
Außerplanmäßige Abschreibungen	513100		0,00	0,00	0,00	0,00
Abschreibungen aus der Wertminderungen von Vermögensgegenständen	514100		0,00	0,00	0,00	0,00
Aufwendungen aus der Veräußerung von Grundstücken und Gebäuden	532100		0,00	0,00	0,00	0,00
Aufwendungen aus der Veräußerung von beweglichen Vermögensgegenständen oberhalb der Wertgrenze i.H.v. 1000 Euro bei Anschaffung oder Herstellung	532200		0,00	0,00	0,00	0,00
Summe außerordentliche Aufwendungen:			0,00	0,00	0,00	0,00
Erträge aus der Veräußerung von Grundstücken und Gebäuden	531100		0,00	0,00	0,00	0,00
Erträge aus der Veräußerung von beweglichen Vermögensgegenständen oberhalb der Wertgrenze i.H.v. 150 Euro bei Anschaffung oder Herstellung	531200		0,00	0,00	0,00	0,00
Erträge aus der Veräußerung von beweglichen Vermögensgegenständen unterhalb der Wertgrenze i.H.v. 150 Euro bei Anschaffung oder Herstellung	531300		0,00	0,00	0,00	0,00
Erträge aus der Veräußerung von immateriellen Vermögensgegenständen	531500		0,00	0,00	0,00	0,00
Summe außerordentliche Erträge:			0,00	0,00	0,00	0,00
Saldo:			0,00	0,00	0,00	0,00
			-120,00	15.781,00	31,00	58,00

Draufrechnung der Gemeinkosten und Gemeinerträge dieses Produkts	Saldo von oben	-120,00	15.781,00	31,00	58,00
	0	0,00	0,00	0,00	0,00
	- Personalkosten	0,00	5.566,00	8,00	15,00
	- Sach- u. DL.	0,00	0,00	0,00	0,00
	- Regiekosten	0,00	0,00	0,00	0,00
= ungedeckte Kosten je Kostenstelle, also = Warmmiete:		0,00	21.347,00	39,00	73,00

Unterhaltung Gebäude

		Produkt	P1.05.02.126200.002			P1.05.02.1262
		Bezeichnung	Ortsfeuerwehr Hahn			OFW Ipw.-Wa
		Kostenstelle	9112622001	9112622002	9112622003	9112623001
		Bezeichnung	FW-Gerätehaus Hahn	Anbau (offen)-FW Hahn	Fertiggarage-FW Hahn	FW-Gerätehaus Ipw.-Wahnbeke
Bezeichnung	Kostenart/ ErgHH	FinHH	Planwert	Planwert	Planwert	Planwert
Erträge aus der Auflösung von Sonderposten aus Zuwendungen; Bund	316100		0,00	0,00	0,00	0,00
Erträge aus der Auflösung von Sonderposten aus Zuwendungen; Land	316110		-285,00	0,00	0,00	0,00
Erträge aus der Auflösung von Sonderposten aus Zuwendungen; Gem./GemVerb.	316120		0,00	0,00	0,00	-682,00
Erträge aus der Auflösung von Sonderposten aus Zuwendungen; übriger Bereich	316180		0,00	0,00	0,00	0,00
Mieten und Pachten	341100	641100	0,00	0,00	0,00	0,00
Erstattungen vom sonstigen öffentlichen Bereich	348400	648400	0,00	0,00	0,00	0,00
Erstattungen private Unternehmen	348700	648700	0,00	0,00	0,00	0,00
Erträge aus internen Leistungsbeziehungen - zentrale Liegenschaftsverwaltung	381120		-10.126,00	-502,00	-35,00	-10.551,00
Summe ordentliche Erträge (ohne Zeile i.LV. zentr. Lieg.)			-285,00	0,00	0,00	-682,00
Unterhaltung der baulichen Anlagen	421100	721100	1.900,00	0,00	0,00	1.800,00
Unterhaltung des beweglichen Vermögens	422100	722100	0,00	0,00	0,00	0,00
Erwerb geringwertiger Vermögensgegenstände bis 150 Euro ohne Umsatzsteuer	422200	722200	0,00	0,00	0,00	1.500,00
Mieten und Pachten	423100	723100	0,00	0,00	0,00	0,00
Erbbauszinsen	423110	723110	0,00	0,00	0,00	0,00
Strom	424110	724110	750,00	0,00	0,00	450,00
Heizung (Gas-, Oel-, Elektroheizung)	424120	724120	1.650,00	0,00	0,00	2.310,00
Frischwasser	424130	724130	60,00	0,00	0,00	80,00
Abgaben (Müll, Abwasserbeseitigung, Straßenreinigung, Kaminreinigung Entwässerungsverband, usw.)	424140	724140	80,00	0,00	0,00	80,00
Reinigung (auch Reinigung v. Bürowäsche, Vorhängen) Ungezieferbekämpfung	424150	724150	0,00	0,00	0,00	0,00
Versicherungen	424160	724160	310,00	0,00	0,00	230,00
Bes. Verw./Betriebsaufwand; Strom	427101	727101	0,00	0,00	0,00	0,00
Bes. Verw./Betriebsaufwand; Heizung (Gas-, Oel-, Elektroheizung)	427102	727102	0,00	0,00	0,00	0,00
Bes. Verw./Betriebsaufwand; Frischwasser	427103	727103	0,00	0,00	0,00	0,00
Bes. Verw./Betriebsaufwand; Kosten der Wasseraufbereitung	427113	727113	0,00	0,00	0,00	0,00
Post- und Fernmeldegebühren - Telefon	443107	743107	0,00	0,00	0,00	0,00
Kostenanteile auf Grund Vertrag oder öffentl.rechtl. Vereinbarung an übrige Bereiche	445800	745800	350,00	0,00	0,00	350,00
Abschreibungen auf Gebäude	471130		3.192,00	400,00	28,00	2.147,00
ordentliche Aufwendungen:			8.292,00	400,00	28,00	8.947,00

Unterhaltung Gebäude

			P1.05.02.126200.002			P1.05.02.1262
Produkt			Ortsfeuerwehr Hahn			OFW Ipw.-Wa
Bezeichnung			9112622001	9112622002	9112622003	9112623001
Kostenstelle						
Bezeichnung			FW-Gerätehaus Hahn	Anbau (offen)-FW Hahn	Fertiggarage-FW Hahn	FW-Gerätehaus Ipwege-Wahnbeke
Bezeichnung	Kostenart/ ErgHH	FinHH	Planwert	Planwert	Planwert	Planwert
Saldo:			8.007,00	400,00	28,00	8.265,00
Nachholung von Rückstellungen	512200		0,00	0,00	0,00	0,00
Sonstige periodenfremde Aufwendungen	512900		0,00	0,00	0,00	0,00
Außerplanmäßige Abschreibungen	513100		0,00	0,00	0,00	0,00
Abschreibungen aus der Wertminderungen von Vermögensgegenständen	514100		0,00	0,00	0,00	0,00
Aufwendungen aus der Veräußerung von Grundstücken und Gebäuden	532100		0,00	0,00	0,00	0,00
Aufwendungen aus der Veräußerung von beweglichen Vermögensgegenständen oberhalb der Wertgrenze i.H.v. 1000 Euro bei Anschaffung oder Herstellung	532200		0,00	0,00	0,00	0,00
Summe außerordentliche Aufwendungen:			0,00	0,00	0,00	0,00
Erträge aus der Veräußerung von Grundstücken und Gebäuden	531100		0,00	0,00	0,00	0,00
Erträge aus der Veräußerung von beweglichen Vermögensgegenständen oberhalb der Wertgrenze i.H.v. 150 Euro bei Anschaffung oder Herstellung	531200		0,00	0,00	0,00	0,00
Erträge aus der Veräußerung von beweglichen Vermögensgegenständen unterhalb der Wertgrenze i.H.v. 150 Euro bei Anschaffung oder Herstellung	531300		0,00	0,00	0,00	0,00
Erträge aus der Veräußerung von immateriellen Vermögensgegenständen	531500		0,00	0,00	0,00	0,00
Summe außerordentliche Erträge:			0,00	0,00	0,00	0,00
Saldo:			0,00	0,00	0,00	0,00
			8.007,00	400,00	28,00	8.265,00

Draufrechnung der Gemeinkosten und Gemeinerträge dieses Produkts	Saldo von oben	8.007,00	400,00	28,00	8.265,00
	0	0,00	0,00	0,00	0,00
	- Personalkosten	2.119,00	102,00	7,00	2.286,00
	- Sach- u. DL.	0,00	0,00	0,00	0,00
	- Regiekosten	0,00	0,00	0,00	0,00
= ungedeckte Kosten je Kostenstelle, also = Warmmiete:		10.126,00	502,00	35,00	10.551,00

Unterhaltung Gebäude

Unterhaltung Gebäude		Produkt	P1.05.02.1262	P1.05.02.126200.005		P1.05.02.1262
		Bezeichnung	OFW Ipwegen	Ortsfeuerwehr Loy-Barghorn		OFW Neusüdde
		Kostenstelle	9112624001	9112625001	9112625002	9112626001
		Bezeichnung	FW- Gerätehaus Ipwegermoor	FW- Gerätehaus Loy-Barghorn	Garage-FW Loy-Barghorn	FW- Gerätehaus Neusüdende
Bezeichnung	Kostenart/ ErgHH	FinHH	Planwert	Planwert	Planwert	Planwert
Erträge aus der Auflösung von Sonderposten aus Zuwendungen; Bund	316100		0,00	0,00	0,00	0,00
Erträge aus der Auflösung von Sonderposten aus Zuwendungen; Land	316110		-28,00	-344,00	0,00	0,00
Erträge aus der Auflösung von Sonderposten aus Zuwendungen; Gem./GemVerb.	316120		-95,00	0,00	0,00	0,00
Erträge aus der Auflösung von Sonderposten aus Zuwendungen; übriger Bereich	316180		-19,00	0,00	0,00	0,00
Mieten und Pachten	341100	641100	0,00	0,00	0,00	0,00
Erstattungen vom sonstigen öffentlichen Bereich	348400	648400	0,00	0,00	0,00	0,00
Erstattungen private Unternehmen	348700	648700	0,00	0,00	0,00	0,00
Erträge aus internen Leistungsbeziehungen - zentrale Liegenschaftsverwaltung	381120		-4.596,00	-6.869,00	0,00	-5.920,00
Summe ordentliche Erträge (ohne Zeile i.LV. zentr. Lieg.)			-142,00	-344,00	0,00	0,00
Unterhaltung der baulichen Anlagen	421100	721100	1.300,00	1.800,00	0,00	1.300,00
Unterhaltung des beweglichen Vermögens	422100	722100	0,00	0,00	0,00	0,00
Erwerb geringwertiger Vermögensgegenstände bis 150 Euro ohne Umsatzsteuer	422200	722200	0,00	0,00	0,00	0,00
Mieten und Pachten	423100	723100	0,00	0,00	0,00	0,00
Erbbauszinsen	423110	723110	0,00	0,00	0,00	0,00
Strom	424110	724110	330,00	350,00	0,00	300,00
Heizung (Gas-, Oel-, Elektroheizung)	424120	724120	1.650,00	1.760,00	0,00	1.380,00
Frischwasser	424130	724130	60,00	0,00	0,00	70,00
Abgaben (Müll, Abwasserbeseitigung, Straßenreinigung, Kaminreinigung Entwässerungsverband, usw.)	424140	724140	80,00	80,00	0,00	80,00
Reinigung (auch Reinigung v. Bürowäsche,Vorhängen) Ungezieferbekämpfung	424150	724150	0,00	0,00	0,00	0,00
Versicherungen	424160	724160	120,00	230,00	0,00	450,00
Bes. Verw./Betriebsaufwand; Strom	427101	727101	0,00	0,00	0,00	0,00
Bes. Verw./Betriebsaufwand; Heizung (Gas-, Oel-, Elektroheizung)	427102	727102	0,00	0,00	0,00	0,00
Bes. Verw./Betriebsaufwand; Frischwasser	427103	727103	0,00	0,00	0,00	0,00
Bes. Verw./Betriebsaufwand; Kosten der Wasseraufbereitung	427113	727113	0,00	0,00	0,00	0,00
Post- und Fernmeldegebühren - Telefon	443107	743107	0,00	0,00	0,00	0,00
Kostenanteile auf Grund Vertrag oder öffentl.rechtl. Vereinbarung an übrige Bereiche	445800	745800	0,00	350,00	0,00	0,00
Abschreibungen auf Gebäude	471130		234,00	1.175,00	0,00	1.135,00
ordentliche Aufwendungen:			3.774,00	5.745,00	0,00	4.715,00

Unterhaltung Gebäude

		Produkt	P1.05.02.1262	P1.05.02.126200.005	P1.05.02.1262	
		Bezeichnung	OFW Ipwegen	Ortsfeuerwehr Loy-Barghorn	OFW Neusüde	
		Kostenstelle	9112624001	9112625001	9112625002	9112626001
		Bezeichnung	FW-Gerätehaus Ipwegermoor	FW-Gerätehaus Loy-Barghorn	Garage-FW Loy-Barghorn	FW-Gerätehaus Neusüdende
Bezeichnung	Kostenart/ ErgHH	FinHH	Planwert	Planwert	Planwert	Planwert
Saldo:			3.632,00	5.401,00	0,00	4.715,00
Nachholung von Rückstellungen	512200		0,00	0,00	0,00	0,00
Sonstige periodenfremde Aufwendungen	512900		0,00	0,00	0,00	0,00
Außerplanmäßige Abschreibungen	513100		0,00	0,00	0,00	0,00
Abschreibungen aus der Wertminderungen von Vermögensgegenständen	514100		0,00	0,00	0,00	0,00
Aufwendungen aus der Veräußerung von Grundstücken und Gebäuden	532100		0,00	0,00	0,00	0,00
Aufwendungen aus der Veräußerung von beweglichen Vermögensgegenständen oberhalb der Wertgrenze i.H.v. 1000 Euro bei Anschaffung oder Herstellung	532200		0,00	0,00	0,00	0,00
Summe außerordentliche Aufwendungen:			0,00	0,00	0,00	0,00
Erträge aus der Veräußerung von Grundstücken und Gebäuden	531100		0,00	0,00	0,00	0,00
Erträge aus der Veräußerung von beweglichen Vermögensgegenständen oberhalb der Wertgrenze i.H.v. 150 Euro bei Anschaffung oder Herstellung	531200		0,00	0,00	0,00	0,00
Erträge aus der Veräußerung von beweglichen Vermögensgegenständen unterhalb der Wertgrenze i.H.v. 150 Euro bei Anschaffung oder Herstellung	531300		0,00	0,00	0,00	0,00
Erträge aus der Veräußerung von immateriellen Vermögensgegenständen	531500		0,00	0,00	0,00	0,00
Summe außerordentliche Erträge:			0,00	0,00	0,00	0,00
Saldo:			0,00	0,00	0,00	0,00
			3.632,00	5.401,00	0,00	4.715,00

Draufrechnung der Gemeinkosten und Gemeinerträge dieses Produkts	Saldo von oben	3.632,00	5.401,00	0,00	4.715,00
	0	0,00	0,00	0,00	0,00
	- Personalkosten	964,00	1.468,00	0,00	1.205,00
	- Sach- u. DL.	0,00	0,00	0,00	0,00
	- Regiekosten	0,00	0,00	0,00	0,00
= ungedeckte Kosten je Kostenstelle, also = Warmmiete:		4.596,00	6.869,00	0,00	5.920,00

Unterhaltung Gebäude

		Produkt	P1.05.02.126200.007		P1.05.02.211100.001	
		Bezeichnung	Ortsfeuerwehr Südbäke		GS Feldbreite	
		Kostenstelle	9112627001	9112627002	9121110001	9121110002
		Bezeichnung	FW-Gerätehaus Südbäke	Hist.Spritzenh aus-FW Südbäke	GS Feldbreite	Fahrradstand-GS Feldbreite
Bezeichnung	Kostenart/ ErgHH	FinHH	Planwert	Planwert	Planwert	Planwert
Erträge aus der Auflösung von Sonderposten aus Zuwendungen; Bund	316100		0,00	0,00	0,00	0,00
Erträge aus der Auflösung von Sonderposten aus Zuwendungen; Land	316110		0,00	0,00	0,00	0,00
Erträge aus der Auflösung von Sonderposten aus Zuwendungen; Gem./GemVerb.	316120		0,00	0,00	0,00	0,00
Erträge aus der Auflösung von Sonderposten aus Zuwendungen; übriger Bereich	316180		0,00	0,00	0,00	0,00
Mieten und Pachten	341100	641100	0,00	0,00	0,00	0,00
Erstattungen vom sonstigen öffentlichen Bereich	348400	648400	0,00	0,00	0,00	0,00
Erstattungen private Unternehmen	348700	648700	0,00	0,00	0,00	0,00
Erträge aus internen Leistungsbeziehungen - zentrale Liegenschaftsverwaltung	381120		-6.833,00	-49,00	-114.028,00	-105,00
Summe ordentliche Erträge (ohne Zeile i.LV. zentr. Lieg.)			0,00	0,00	0,00	0,00
Unterhaltung der baulichen Anlagen	421100	721100	2.300,00	0,00	43.000,00	0,00
Unterhaltung des beweglichen Vermögens	422100	722100	0,00	0,00	800,00	0,00
Erwerb geringwertiger Vermögensgegenstände bis 150 Euro ohne Umsatzsteuer	422200	722200	0,00	0,00	200,00	0,00
Mieten und Pachten	423100	723100	0,00	0,00	0,00	0,00
Erbbauszinsen	423110	723110	0,00	0,00	0,00	0,00
Strom	424110	724110	550,00	0,00	4.700,00	0,00
Heizung (Gas-, Oel-, Elektroheizung)	424120	724120	1.870,00	0,00	9.350,00	0,00
Frischwasser	424130	724130	110,00	0,00	450,00	0,00
Abgaben (Müll, Abwasserbeseitigung, Straßenreinigung, Kaminreinigung Entwässerungsverband, usw.)	424140	724140	80,00	0,00	250,00	0,00
Reinigung (auch Reinigung v. Bürowäsche, Vorhängen) Ungezieferbekämpfung	424150	724150	0,00	0,00	22.650,00	0,00
Versicherungen	424160	724160	450,00	0,00	1.250,00	0,00
Bes. Verw./Betriebsaufwand; Strom	427101	727101	0,00	0,00	0,00	0,00
Bes. Verw./Betriebsaufwand; Heizung (Gas-, Oel-, Elektroheizung)	427102	727102	0,00	0,00	0,00	0,00
Bes. Verw./Betriebsaufwand; Frischwasser	427103	727103	0,00	0,00	0,00	0,00
Bes. Verw./Betriebsaufwand; Kosten der Wasseraufbereitung	427113	727113	0,00	0,00	0,00	0,00
Post- und Fernmeldegebühren - Telefon	443107	743107	0,00	0,00	600,00	0,00
Kostenanteile auf Grund Vertrag oder öffentl.rechtl. Vereinbarung an übrige Bereiche	445800	745800	0,00	0,00	0,00	0,00
Abschreibungen auf Gebäude	471130		82,00	39,00	7.570,00	84,00
ordentliche Aufwendungen:			5.442,00	39,00	90.820,00	84,00

Unterhaltung Gebäude

		Produkt	P1.05.02.126200.007		P1.05.02.211100.001	
		Bezeichnung	Ortsfeuerwehr Südbäke		GS Feldbreite	
		Kostenstelle	9112627001	9112627002	9121110001	9121110002
		Bezeichnung	FW-Gerätehaus Südbäke	Hist.Spritzenh aus-FW Südbäke	GS Feldbreite	Fahrradstand-GS Feldbreite
Bezeichnung	Kostenart/ ErgHH	FinHH	Planwert	Planwert	Planwert	Planwert
Saldo:			5.442,00	39,00	90.820,00	84,00
Nachholung von Rückstellungen	512200		0,00	0,00	0,00	0,00
Sonstige periodenfremde Aufwendungen	512900		0,00	0,00	0,00	0,00
Außerplanmäßige Abschreibungen	513100		0,00	0,00	0,00	0,00
Abschreibungen aus der Wertminderungen von Vermögensgegenständen	514100		0,00	0,00	0,00	0,00
Aufwendungen aus der Veräußerung von Grundstücken und Gebäuden	532100		0,00	0,00	0,00	0,00
Aufwendungen aus der Veräußerung von beweglichen Vermögensgegenständen oberhalb der Wertgrenze i.H.v. 1000 Euro bei Anschaffung oder Herstellung	532200		0,00	0,00	0,00	0,00
Summe außerordentliche Aufwendungen:			0,00	0,00	0,00	0,00
Erträge aus der Veräußerung von Grundstücken und Gebäuden	531100		0,00	0,00	0,00	0,00
Erträge aus der Veräußerung von beweglichen Vermögensgegenständen oberhalb der Wertgrenze i.H.v. 150 Euro bei Anschaffung oder Herstellung	531200		0,00	0,00	0,00	0,00
Erträge aus der Veräußerung von beweglichen Vermögensgegenständen unterhalb der Wertgrenze i.H.v. 150 Euro bei Anschaffung oder Herstellung	531300		0,00	0,00	0,00	0,00
Erträge aus der Veräußerung von immateriellen Vermögensgegenständen	531500		0,00	0,00	0,00	0,00
Summe außerordentliche Erträge:			0,00	0,00	0,00	0,00
Saldo:			0,00	0,00	0,00	0,00
			5.442,00	39,00	90.820,00	84,00

Draufrechnung der Gemeinkosten und Gemeinerträge dieses Produkts	Saldo von oben	5.442,00	39,00	90.820,00	84,00
	0	0,00	0,00	0,00	0,00
	- Personalkosten	1.391,00	10,00	23.208,00	21,00
	- Sach- u. DL.	0,00	0,00	0,00	0,00
	- Regiekosten	0,00	0,00	0,00	0,00
= ungedeckte Kosten je Kostenstelle, also = Warmmiete:		6.833,00	49,00	114.028,00	105,00

Unterhaltung Gebäude

		Produkt	P1.05.02.211200.001			
		Bezeichnung	Grundschule Hahn-Lehmden			
		Kostenstelle	9121110003	9121120001	9121120002	9121120003
		Bezeichnung	GS Feldbreite, Geräteschuppen (Holz)	GS Hahn-Lehmden mit 2 Wohnungen	Fahrradstand-GS Hahn-Lehmden	GS Hahn-Lehmden, Pavillion (Holz)
Bezeichnung	Kostenart/ ErgHH	FinHH	Planwert	Planwert	Planwert	Planwert
Erträge aus der Auflösung von Sonderposten aus Zuwendungen; Bund	316100		0,00	0,00	0,00	0,00
Erträge aus der Auflösung von Sonderposten aus Zuwendungen; Land	316110		0,00	0,00	0,00	0,00
Erträge aus der Auflösung von Sonderposten aus Zuwendungen; Gem./GemVerb.	316120		0,00	-637,00	0,00	0,00
Erträge aus der Auflösung von Sonderposten aus Zuwendungen; übriger Bereich	316180		0,00	0,00	0,00	0,00
Mieten und Pachten	341100	641100	0,00	-10.000,00	0,00	0,00
Erstattungen vom sonstigen öffentlichen Bereich	348400	648400	0,00	0,00	0,00	0,00
Erstattungen private Unternehmen	348700	648700	0,00	0,00	0,00	0,00
Erträge aus internen Leistungsbeziehungen - zentrale Liegenschaftsverwaltung	381120		0,00	-78.371,00	-250,00	-288,00
Summe ordentliche Erträge (ohne Zeile i.LV. zentr. Lieg.)			0,00	-10.637,00	0,00	0,00
Unterhaltung der baulichen Anlagen	421100	721100	0,00	13.100,00	0,00	0,00
Unterhaltung des beweglichen Vermögens	422100	722100	0,00	600,00	0,00	0,00
Erwerb geringwertiger Vermögensgegenstände bis 150 Euro ohne Umsatzsteuer	422200	722200	0,00	100,00	0,00	0,00
Mieten und Pachten	423100	723100	0,00	0,00	0,00	0,00
Erbbauszinsen	423110	723110	0,00	0,00	0,00	0,00
Strom	424110	724110	0,00	6.000,00	0,00	0,00
Heizung (Gas-, Oel-, Elektroheizung)	424120	724120	0,00	17.600,00	0,00	0,00
Frischwasser	424130	724130	0,00	400,00	0,00	0,00
Abgaben (Müll, Abwasserbeseitigung, Straßenreinigung, Kaminreinigung Entwässerungsverband, usw.)	424140	724140	0,00	100,00	0,00	0,00
Reinigung (auch Reinigung v. Bürowäsche, Vorhängen) Ungezieferbekämpfung	424150	724150	0,00	22.600,00	0,00	0,00
Versicherungen	424160	724160	0,00	2.200,00	0,00	0,00
Bes. Verw./Betriebsaufwand; Strom	427101	727101	0,00	0,00	0,00	0,00
Bes. Verw./Betriebsaufwand; Heizung (Gas-, Oel-, Elektroheizung)	427102	727102	0,00	0,00	0,00	0,00
Bes. Verw./Betriebsaufwand; Frischwasser	427103	727103	0,00	0,00	0,00	0,00
Bes. Verw./Betriebsaufwand; Kosten der Wasseraufbereitung	427113	727113	0,00	0,00	0,00	0,00
Post- und Fernmeldegebühren - Telefon	443107	743107	0,00	400,00	0,00	0,00
Kostenanteile auf Grund Vertrag oder öffentl.rechtl. Vereinbarung an übrige Bereiche	445800	745800	0,00	0,00	0,00	0,00
Abschreibungen auf Gebäude	471130		0,00	7.792,00	199,00	229,00
ordentliche Aufwendungen:			0,00	70.892,00	199,00	229,00

Unterhaltung Gebäude

		Produkt	P1.05.02.211200.001			
		Bezeichnung	Grundschule Hahn-Lehmden			
		Kostenstelle	9121110003	9121120001	9121120002	9121120003
		Bezeichnung	GS Feldbreite, Geräteschuppen (Holz)	GS Hahn-Lehmden mit 2 Wohnungen	Fahrradstand-GS Hahn-Lehmden	GS Hahn-Lehmden, Pavillion (Holz)
Bezeichnung	Kostenart/ ErgHH	FinHH	Planwert	Planwert	Planwert	Planwert
Saldo:			0,00	60.255,00	199,00	229,00
Nachholung von Rückstellungen	512200		0,00	0,00	0,00	0,00
Sonstige periodenfremde Aufwendungen	512900		0,00	0,00	0,00	0,00
Außerplanmäßige Abschreibungen	513100		0,00	0,00	0,00	0,00
Abschreibungen aus der Wertminderungen von Vermögensgegenständen	514100		0,00	0,00	0,00	0,00
Aufwendungen aus der Veräußerung von Grundstücken und Gebäuden	532100		0,00	0,00	0,00	0,00
Aufwendungen aus der Veräußerung von beweglichen Vermögensgegenständen oberhalb der Wertgrenze i.H.v. 1000 Euro bei Anschaffung oder Herstellung	532200		0,00	0,00	0,00	0,00
Summe außerordentliche Aufwendungen:			0,00	0,00	0,00	0,00
Erträge aus der Veräußerung von Grundstücken und Gebäuden	531100		0,00	0,00	0,00	0,00
Erträge aus der Veräußerung von beweglichen Vermögensgegenständen oberhalb der Wertgrenze i.H.v. 150 Euro bei Anschaffung oder Herstellung	531200		0,00	0,00	0,00	0,00
Erträge aus der Veräußerung von beweglichen Vermögensgegenständen unterhalb der Wertgrenze i.H.v. 150 Euro bei Anschaffung oder Herstellung	531300		0,00	0,00	0,00	0,00
Erträge aus der Veräußerung von immateriellen Vermögensgegenständen	531500		0,00	0,00	0,00	0,00
Summe außerordentliche Erträge:			0,00	0,00	0,00	0,00
Saldo:			0,00	0,00	0,00	0,00
			0,00	60.255,00	199,00	229,00

Draufrechnung der Gemeinkosten und Gemeinerträge dieses Produkts	Saldo von oben	0,00	60.255,00	199,00	229,00
	0	0,00	0,00	0,00	0,00
	- Personalkosten	0,00	18.116,00	51,00	59,00
	- Sach- u. DL.	0,00	0,00	0,00	0,00
	- Regiekosten	0,00	0,00	0,00	0,00
= ungedeckte Kosten je Kostenstelle, also = Warmmiete:		0,00	78.371,00	250,00	288,00

Unterhaltung Gebäude

			P1.05.02.2113	P1.05.02.2114	P1.05.02.211500.001	
Produkt			GS Kleibrok	GS Leuchtenb	GS Loy	GS Loy Blockh
Bezeichnung			9121130001	9121140001	9121150001	9121150002
Kostenstelle						
Bezeichnung			GS Kleibrok	GS Leuchtenburg	GS Loy	GS Loy Blockhaus
Bezeichnung	Kostenart/ ErgHH	FinHH	Planwert	Planwert	Planwert	Planwert
Erträge aus der Auflösung von Sonderposten aus Zuwendungen; Bund	316100		0,00	0,00	0,00	0,00
Erträge aus der Auflösung von Sonderposten aus Zuwendungen; Land	316110		0,00	0,00	0,00	0,00
Erträge aus der Auflösung von Sonderposten aus Zuwendungen; Gem./GemVerb.	316120		-580,00	0,00	-199,00	0,00
Erträge aus der Auflösung von Sonderposten aus Zuwendungen; übriger Bereich	316180		0,00	0,00	0,00	0,00
Mieten und Pachten	341100	641100	0,00	0,00	0,00	0,00
Erstattungen vom sonstigen öffentlichen Bereich	348400	648400	0,00	0,00	0,00	0,00
Erstattungen private Unternehmen	348700	648700	0,00	0,00	0,00	0,00
Erträge aus internen Leistungsbeziehungen - zentrale Liegenschaftsverwaltung	381120		-125.528,00	-32.390,00	-51.947,00	0,00
Summe ordentliche Erträge (ohne Zeile i.LV. zentr. Lieg.)			-580,00	0,00	-199,00	0,00
Unterhaltung der baulichen Anlagen	421100	721100	37.200,00	6.400,00	11.500,00	Röttgers/Witte
Unterhaltung des beweglichen Vermögens	422100	722100	450,00	300,00	400,00	0,00
Erwerb geringwertiger Vermögensgegenstände bis 150 Euro ohne Umsatzsteuer	422200	722200	150,00	100,00	100,00	0,00
Mieten und Pachten	423100	723100	0,00	0,00	0,00	0,00
Erbbauszinsen	423110	723110	0,00	0,00	0,00	0,00
Strom	424110	724110	5.940,00	1.200,00	2.300,00	0,00
Heizung (Gas-, Oel-, Elektroheizung)	424120	724120	17.600,00	5.830,00	11.550,00	0,00
Frischwasser	424130	724130	600,00	350,00	350,00	0,00
Abgaben (Müll, Abwasserbeseitigung, Straßenreinigung, Kaminreinigung Entwässerungsverband, usw.)	424140	724140	100,00	100,00	100,00	0,00
Reinigung (auch Reinigung v. Bürowäsche, Vorhängen) Ungezieferbekämpfung	424150	724150	24.250,00	7.800,00	12.350,00	0,00
Versicherungen	424160	724160	1.900,00	630,00	850,00	0,00
Bes. Verw./Betriebsaufwand; Strom	427101	727101	0,00	0,00	0,00	0,00
Bes. Verw./Betriebsaufwand; Heizung (Gas-, Oel-, Elektroheizung)	427102	727102	0,00	0,00	0,00	0,00
Bes. Verw./Betriebsaufwand; Frischwasser	427103	727103	0,00	0,00	0,00	0,00
Bes. Verw./Betriebsaufwand; Kosten der Wasseraufbereitung	427113	727113	0,00	0,00	0,00	0,00
Post- und Fernmeldegebühren - Telefon	443107	743107	300,00	600,00	350,00	0,00
Kostenanteile auf Grund Vertrag oder öffentl.rechtl. Vereinbarung an übrige Bereiche	445800	745800	0,00	0,00	0,00	0,00
Abschreibungen auf Gebäude	471130		11.951,00	2.488,00	1.683,00	0,00
ordentliche Aufwendungen:			100.441,00	25.798,00	41.533,00	0,00

Unterhaltung Gebäude

			P1.05.02.2113	P1.05.02.2114	P1.05.02.211500.001	
Produkt			GS Kleibrok	GS Leuchtenb	GS Loy	GS Loy Blockh
Bezeichnung			9121130001	9121140001	9121150001	9121150002
Kostenstelle						
Bezeichnung			GS Kleibrok	GS Leuchtenburg	GS Loy	GS Loy Blockhaus
Bezeichnung	Kostenart/ ErgHH	FinHH	Planwert	Planwert	Planwert	Planwert
Saldo:			99.861,00	25.798,00	41.334,00	0,00
Nachholung von Rückstellungen	512200		0,00	0,00	0,00	0,00
Sonstige periodenfremde Aufwendungen	512900		0,00	0,00	0,00	0,00
Außerplanmäßige Abschreibungen	513100		0,00	0,00	0,00	0,00
Abschreibungen aus der Wertminderungen von Vermögensgegenständen	514100		0,00	0,00	0,00	0,00
Aufwendungen aus der Veräußerung von Grundstücken und Gebäuden	532100		0,00	0,00	0,00	0,00
Aufwendungen aus der Veräußerung von beweglichen Vermögensgegenständen oberhalb der Wertgrenze i.H.v. 1000 Euro bei Anschaffung oder Herstellung	532200		0,00	0,00	0,00	0,00
Summe außerordentliche Aufwendungen:			0,00	0,00	0,00	0,00
Erträge aus der Veräußerung von Grundstücken und Gebäuden	531100		0,00	0,00	0,00	0,00
Erträge aus der Veräußerung von beweglichen Vermögensgegenständen oberhalb der Wertgrenze i.H.v. 150 Euro bei Anschaffung oder Herstellung	531200		0,00	0,00	0,00	0,00
Erträge aus der Veräußerung von beweglichen Vermögensgegenständen unterhalb der Wertgrenze i.H.v. 150 Euro bei Anschaffung oder Herstellung	531300		0,00	0,00	0,00	0,00
Erträge aus der Veräußerung von immateriellen Vermögensgegenständen	531500		0,00	0,00	0,00	0,00
Summe außerordentliche Erträge:			0,00	0,00	0,00	0,00
Saldo:			0,00	0,00	0,00	0,00
			99.861,00	25.798,00	41.334,00	0,00

Draufrechnung der Gemeinkosten und Gemeinerträge dieses Produkts	Saldo von oben	99.861,00	25.798,00	41.334,00	0,00
	0	0,00	0,00	0,00	0,00
	- Personalkosten	25.667,00	6.592,00	10.613,00	0,00
	- Sach- u. DL.	0,00	0,00	0,00	0,00
	- Regiekosten	0,00	0,00	0,00	0,00
= ungedeckte Kosten je Kostenstelle, also = Warmmiete:		125.528,00	32.390,00	51.947,00	0,00

Unterhaltung Gebäude

			P1.05.02.211600.001		P1.05.02.218000.001	
	Produkt		GS Wahnbek		KGS Wilhelmstraße	
	Bezeichnung		9121160001		9121800001	
	Kostenstelle		9121160002		9121800002	
	Bezeichnung		GS Wahnbek mit Wohnung	Fahrradstand- GS Wahnbek	KGS	Holzschuppen mit Carport- KGS
Bezeichnung	Kostenart/ ErgHH	FinHH	Planwert	Planwert	Planwert	Planwert
Erträge aus der Auflösung von Sonderposten aus Zuwendungen; Bund	316100		0,00	0,00	-233,00	0,00
Erträge aus der Auflösung von Sonderposten aus Zuwendungen; Land	316110		0,00	0,00	-8.272,00	0,00
Erträge aus der Auflösung von Sonderposten aus Zuwendungen; Gem./GemVerb.	316120		-2.694,00	0,00	-41.034,00	0,00
Erträge aus der Auflösung von Sonderposten aus Zuwendungen; übriger Bereich	316180		0,00	0,00	0,00	0,00
Mieten und Pachten	341100	641100	-4.900,00	0,00	0,00	0,00
Erstattungen vom sonstigen öffentlichen Bereich	348400	648400	0,00	0,00	0,00	0,00
Erstattungen private Unternehmen	348700	648700	0,00	0,00	0,00	0,00
Erträge aus internen Leistungsbeziehungen - zentrale Liegenschaftsverwaltung	381120		-139.966,00	-12.824,00	-617.690,00	-218,00
Summe ordentliche Erträge (ohne Zeile i.LV. zentr. Lieg.)			-7.594,00	0,00	-49.539,00	0,00
Unterhaltung der baulichen Anlagen	421100	721100	58.200,00	10.000,00	208.800,00	0,00
Unterhaltung des beweglichen Vermögens	422100	722100	400,00	0,00	1.000,00	0,00
Erwerb geringwertiger Vermögensgegenstände bis 150 Euro ohne Umsatzsteuer	422200	722200	200,00	0,00	300,00	0,00
Mieten und Pachten	423100	723100	0,00	0,00	0,00	0,00
Erbbauszinsen	423110	723110	0,00	0,00	0,00	0,00
Strom	424110	724110	11.500,00	0,00	39.000,00	0,00
Heizung (Gas-, Oel-, Elektroheizung)	424120	724120	8.800,00	0,00	78.100,00	0,00
Frischwasser	424130	724130	400,00	0,00	1.800,00	0,00
Abgaben (Müll, Abwasserbeseitigung, Straßenreinigung, Kaminreinigung Entwässerungsverband, usw.)	424140	724140	200,00	0,00	400,00	0,00
Reinigung (auch Reinigung v. Bürowäsche, Vorhängen) Ungezieferbekämpfung	424150	724150	27.250,00	0,00	113.250,00	0,00
Versicherungen	424160	724160	1.750,00	0,00	15.000,00	0,00
Bes. Verw./Betriebsaufwand; Strom	427101	727101	0,00	0,00	0,00	0,00
Bes. Verw./Betriebsaufwand; Heizung (Gas-, Oel-, Elektroheizung)	427102	727102	0,00	0,00	0,00	0,00
Bes. Verw./Betriebsaufwand; Frischwasser	427103	727103	0,00	0,00	0,00	0,00
Bes. Verw./Betriebsaufwand; Kosten der Wasseraufbereitung	427113	727113	0,00	0,00	0,00	0,00
Post- und Fernmeldegebühren - Telefon	443107	743107	850,00	0,00	4.850,00	0,00
Kostenanteile auf Grund Vertrag oder öffentl.rechtl. Vereinbarung an übrige Bereiche	445800	745800	0,00	0,00	0,00	0,00
Abschreibungen auf Gebäude	471130		7.977,00	214,00	68.928,00	174,00
ordentliche Aufwendungen:			117.527,00	10.214,00	531.428,00	174,00

Unterhaltung Gebäude

	Produkt		P1.05.02.211600.001		P1.05.02.218000.001	
	Bezeichnung		GS Wahnbek		KGS Wilhelmstraße	
	Kostenstelle		9121160001	9121160002	9121800001	9121800002
	Bezeichnung		GS Wahnbek mit Wohnung	Fahrradstand-GS Wahnbek	KGS	Holzschuppen mit Carport-KGS
Bezeichnung	Kostenart/ ErgHH	FinHH	Planwert	Planwert	Planwert	Planwert
Saldo:			109.933,00	10.214,00	481.889,00	174,00
Nachholung von Rückstellungen	512200		0,00	0,00	0,00	0,00
Sonstige periodenfremde Aufwendungen	512900		0,00	0,00	0,00	0,00
Außerplanmäßige Abschreibungen	513100		0,00	0,00	0,00	0,00
Abschreibungen aus der Wertminderungen von Vermögensgegenständen	514100		0,00	0,00	0,00	0,00
Aufwendungen aus der Veräußerung von Grundstücken und Gebäuden	532100		0,00	0,00	0,00	0,00
Aufwendungen aus der Veräußerung von beweglichen Vermögensgegenständen oberhalb der Wertgrenze i.H.v. 1000 Euro bei Anschaffung oder Herstellung	532200		0,00	0,00	0,00	0,00
Summe außerordentliche Aufwendungen:			0,00	0,00	0,00	0,00
Erträge aus der Veräußerung von Grundstücken und Gebäuden	531100		0,00	0,00	0,00	0,00
Erträge aus der Veräußerung von beweglichen Vermögensgegenständen oberhalb der Wertgrenze i.H.v. 150 Euro bei Anschaffung oder Herstellung	531200		0,00	0,00	0,00	0,00
Erträge aus der Veräußerung von beweglichen Vermögensgegenständen unterhalb der Wertgrenze i.H.v. 150 Euro bei Anschaffung oder Herstellung	531300		0,00	0,00	0,00	0,00
Erträge aus der Veräußerung von immateriellen Vermögensgegenständen	531500		0,00	0,00	0,00	0,00
Summe außerordentliche Erträge:			0,00	0,00	0,00	0,00
Saldo:			0,00	0,00	0,00	0,00
			109.933,00	10.214,00	481.889,00	174,00

Draufrechnung der Gemeinkosten und Gemeinerträge dieses Produkts	Saldo von oben	109.933,00	10.214,00	481.889,00	174,00
	0	0,00	0,00	0,00	0,00
	- Personalkosten	30.033,00	2.610,00	135.801,00	44,00
	- Sach- u. DL.	0,00	0,00	0,00	0,00
	- Regiekosten	0,00	0,00	0,00	0,00
= ungedeckte Kosten je Kostenstelle, also = Warmmiete:		139.966,00	12.824,00	617.690,00	218,00

Unterhaltung Gebäude

		Produkt	P1.05.02.218000.002			
		Bezeichnung	KGS Feldbreite			
		Kostenstelle	9121800003	9121810001	9121810002	9121810003
		Bezeichnung	Holzpavillon-KGS	Geb. Feldbreite-KGS	Fahrradstand-Geb. Feldbreite-KGS	Blockbohlenhütte-Geb. Feldbreite-KGS
Bezeichnung	Kostenart/ ErgHH	FinHH	Planwert	Planwert	Planwert	Planwert
Erträge aus der Auflösung von Sonderposten aus Zuwendungen; Bund	316100		0,00	0,00	0,00	0,00
Erträge aus der Auflösung von Sonderposten aus Zuwendungen; Land	316110		0,00	0,00	0,00	0,00
Erträge aus der Auflösung von Sonderposten aus Zuwendungen; Gem./GemVerb.	316120		0,00	-16.910,00	0,00	0,00
Erträge aus der Auflösung von Sonderposten aus Zuwendungen; übriger Bereich	316180		0,00	0,00	0,00	0,00
Mieten und Pachten	341100	641100	0,00	0,00	0,00	0,00
Erstattungen vom sonstigen öffentlichen Bereich	348400	648400	0,00	0,00	0,00	0,00
Erstattungen private Unternehmen	348700	648700	0,00	0,00	0,00	0,00
Erträge aus internen Leistungsbeziehungen - zentrale Liegenschaftsverwaltung	381120		0,00	-201.934,00	-309,00	-62,00
Summe ordentliche Erträge (ohne Zeile i.LV. zentr. Lieg.)			0,00	-16.910,00	0,00	0,00
Unterhaltung der baulichen Anlagen	421100	721100	0,00	75.400,00	0,00	0,00
Unterhaltung des beweglichen Vermögens	422100	722100	0,00	1.200,00	0,00	0,00
Erwerb geringwertiger Vermögensgegenstände bis 150 Euro ohne Umsatzsteuer	422200	722200	0,00	1.250,00	0,00	0,00
Mieten und Pachten	423100	723100	0,00	0,00	0,00	0,00
Erbbauszinsen	423110	723110	0,00	0,00	0,00	0,00
Strom	424110	724110	0,00	12.300,00	0,00	0,00
Heizung (Gas-, Oel-, Elektroheizung)	424120	724120	0,00	25.300,00	0,00	0,00
Frischwasser	424130	724130	0,00	1.000,00	0,00	0,00
Abgaben (Müll, Abwasserbeseitigung, Straßenreinigung, Kaminreinigung Entwässerungsverband, usw.)	424140	724140	0,00	150,00	0,00	0,00
Reinigung (auch Reinigung v. Bürowäsche, Vorhängen) Ungezieferbekämpfung	424150	724150	0,00	40.450,00	0,00	0,00
Versicherungen	424160	724160	0,00	2.850,00	0,00	0,00
Bes. Verw./Betriebsaufwand; Strom	427101	727101	0,00	0,00	0,00	0,00
Bes. Verw./Betriebsaufwand; Heizung (Gas-, Oel-, Elektroheizung)	427102	727102	0,00	0,00	0,00	0,00
Bes. Verw./Betriebsaufwand; Frischwasser	427103	727103	0,00	0,00	0,00	0,00
Bes. Verw./Betriebsaufwand; Kosten der Wasseraufbereitung	427113	727113	0,00	0,00	0,00	0,00
Post- und Fernmeldegebühren - Telefon	443107	743107	0,00	1.230,00	0,00	0,00
Kostenanteile auf Grund Vertrag oder öffentl.rechtl. Vereinbarung an übrige Bereiche	445800	745800	0,00	0,00	0,00	0,00
Abschreibungen auf Gebäude	471130		0,00	13.173,00	246,00	49,00
ordentliche Aufwendungen:			0,00	174.303,00	246,00	49,00

Unterhaltung Gebäude

		Produkt	P1.05.02.218000.002			
		Bezeichnung	KGS Feldbreite			
		Kostenstelle	9121800003	9121810001	9121810002	9121810003
		Bezeichnung	Holzpavillon-KGS	Geb. Feldbreite-KGS	Fahrradstand-Geb. Feldbreite-KGS	Blockbohlenhütte-Geb. Feldbreite-KGS
Bezeichnung	Kostenart/ ErgHH	FinHH	Planwert	Planwert	Planwert	Planwert
Saldo:			0,00	157.393,00	246,00	49,00
Nachholung von Rückstellungen	512200		0,00	0,00	0,00	0,00
Sonstige periodenfremde Aufwendungen	512900		0,00	0,00	0,00	0,00
Außerplanmäßige Abschreibungen	513100		0,00	0,00	0,00	0,00
Abschreibungen aus der Wertminderungen von Vermögensgegenständen	514100		0,00	0,00	0,00	0,00
Aufwendungen aus der Veräußerung von Grundstücken und Gebäuden	532100		0,00	0,00	0,00	0,00
Aufwendungen aus der Veräußerung von beweglichen Vermögensgegenständen oberhalb der Wertgrenze i.H.v. 1000 Euro bei Anschaffung oder Herstellung	532200		0,00	0,00	0,00	0,00
Summe außerordentliche Aufwendungen:			0,00	0,00	0,00	0,00
Erträge aus der Veräußerung von Grundstücken und Gebäuden	531100		0,00	0,00	0,00	0,00
Erträge aus der Veräußerung von beweglichen Vermögensgegenständen oberhalb der Wertgrenze i.H.v. 150 Euro bei Anschaffung oder Herstellung	531200		0,00	0,00	0,00	0,00
Erträge aus der Veräußerung von beweglichen Vermögensgegenständen unterhalb der Wertgrenze i.H.v. 150 Euro bei Anschaffung oder Herstellung	531300		0,00	0,00	0,00	0,00
Erträge aus der Veräußerung von immateriellen Vermögensgegenständen	531500		0,00	0,00	0,00	0,00
Summe außerordentliche Erträge:			0,00	0,00	0,00	0,00
Saldo:			0,00	0,00	0,00	0,00
			0,00	157.393,00	246,00	49,00

Draufrechnung der Gemeinkosten und Gemeinerträge dieses Produkts	Saldo von oben	0,00	157.393,00	246,00	49,00
	0	0,00	0,00	0,00	0,00
	- Personalkosten	0,00	44.541,00	63,00	13,00
	- Sach- u. DL.	0,00	0,00	0,00	0,00
	- Regiekosten	0,00	0,00	0,00	0,00
= ungedeckte Kosten je Kostenstelle, also = Warmmiete:		0,00	201.934,00	309,00	62,00

Unterhaltung Gebäude

		Produkt	P1.05.02.221000.001			
		Bezeichnung	Fördersch. Voßbarg			
		Kostenstelle	9121810004	9122100001	9122100002	9122100003
		Bezeichnung	2 Containerklassen Geb. Feldbreite KGS	Schule f. Lernbehindert e mit Wohnung	Holzschuppenchule f. Lernbehindert e	Klinkergeräteschuppen-Schule f. Lernbeh.
Bezeichnung	Kostenart/ ErgHH	FinHH	Planwert	Planwert	Planwert	Planwert
Erträge aus der Auflösung von Sonderposten aus Zuwendungen; Bund	316100		0,00	0,00	0,00	0,00
Erträge aus der Auflösung von Sonderposten aus Zuwendungen; Land	316110		0,00	0,00	0,00	0,00
Erträge aus der Auflösung von Sonderposten aus Zuwendungen; Gem./GemVerb.	316120		0,00	-5.381,00	0,00	0,00
Erträge aus der Auflösung von Sonderposten aus Zuwendungen; übriger Bereich	316180		0,00	0,00	0,00	0,00
Mieten und Pachten	341100	641100	0,00	0,00	0,00	0,00
Erstattungen vom sonstigen öffentlichen Bereich	348400	648400	0,00	0,00	0,00	0,00
Erstattungen private Unternehmen	348700	648700	0,00	0,00	0,00	0,00
Erträge aus internen Leistungsbeziehungen - zentrale Liegenschaftsverwaltung	381120		0,00	-142.279,00	-181,00	-11,00
Summe ordentliche Erträge (ohne Zeile i.LV. zentr. Lieg.)			0,00	-5.381,00	0,00	0,00
Unterhaltung der baulichen Anlagen	421100	721100	0,00	41.500,00	0,00	0,00
Unterhaltung des beweglichen Vermögens	422100	722100	0,00	500,00	0,00	0,00
Erwerb geringwertiger Vermögensgegenstände bis 150 Euro ohne Umsatzsteuer	422200	722200	0,00	200,00	0,00	0,00
Mieten und Pachten	423100	723100	0,00	0,00	0,00	0,00
Erbbauszinsen	423110	723110	0,00	0,00	0,00	0,00
Strom	424110	724110	0,00	5.800,00	0,00	0,00
Heizung (Gas-, Oel-, Elektroheizung)	424120	724120	0,00	24.420,00	0,00	0,00
Frischwasser	424130	724130	0,00	600,00	0,00	0,00
Abgaben (Müll, Abwasserbeseitigung, Straßenreinigung, Kaminreinigung Entwässerungsverband, usw.)	424140	724140	0,00	150,00	0,00	0,00
Reinigung (auch Reinigung v. Bürowäsche, Vorhängen) Ungezieferbekämpfung	424150	724150	0,00	28.400,00	0,00	0,00
Versicherungen	424160	724160	0,00	2.350,00	0,00	0,00
Bes. Verw./Betriebsaufwand; Strom	427101	727101	0,00	0,00	0,00	0,00
Bes. Verw./Betriebsaufwand; Heizung (Gas-, Oel-, Elektroheizung)	427102	727102	0,00	0,00	0,00	0,00
Bes. Verw./Betriebsaufwand; Frischwasser	427103	727103	0,00	0,00	0,00	0,00
Bes. Verw./Betriebsaufwand; Kosten der Wasseraufbereitung	427113	727113	0,00	0,00	0,00	0,00
Post- und Fernmeldegebühren - Telefon	443107	743107	0,00	850,00	0,00	0,00
Kostenanteile auf Grund Vertrag oder öffentl.rechtl. Vereinbarung an übrige Bereiche	445800	745800	0,00	0,00	0,00	0,00
Abschreibungen auf Gebäude	471130		0,00	12.837,00	144,00	9,00
ordentliche Aufwendungen:			0,00	117.607,00	144,00	9,00

Unterhaltung Gebäude

		Produkt	P1.05.02.221000.001			
		Bezeichnung	Fördersch. Voßbarg			
		Kostenstelle	9121810004	9122100001	9122100002	9122100003
		Bezeichnung	2 Containerklassen Geb. Feldbreite KGS	Schule f. Lernbehindert e mit Wohnung	Holzschuppenchule f. Lernbehindert e	Klinkengeräte schuppen-Schule f. Lernbeh.
Bezeichnung	Kostenart/ ErgHH	FinHH	Planwert	Planwert	Planwert	Planwert
Saldo:			0,00	112.226,00	144,00	9,00
Nachholung von Rückstellungen	512200		0,00	0,00	0,00	0,00
Sonstige periodenfremde Aufwendungen	512900		0,00	0,00	0,00	0,00
Außerplanmäßige Abschreibungen	513100		0,00	0,00	0,00	0,00
Abschreibungen aus der Wertminderungen von Vermögensgegenständen	514100		0,00	0,00	0,00	0,00
Aufwendungen aus der Veräußerung von Grundstücken und Gebäuden	532100		0,00	0,00	0,00	0,00
Aufwendungen aus der Veräußerung von beweglichen Vermögensgegenständen oberhalb der Wertgrenze i.H.v. 1000 Euro bei Anschaffung oder Herstellung	532200		0,00	0,00	0,00	0,00
Summe außerordentliche Aufwendungen:			0,00	0,00	0,00	0,00
Erträge aus der Veräußerung von Grundstücken und Gebäuden	531100		0,00	0,00	0,00	0,00
Erträge aus der Veräußerung von beweglichen Vermögensgegenständen oberhalb der Wertgrenze i.H.v. 150 Euro bei Anschaffung oder Herstellung	531200		0,00	0,00	0,00	0,00
Erträge aus der Veräußerung von beweglichen Vermögensgegenständen unterhalb der Wertgrenze i.H.v. 150 Euro bei Anschaffung oder Herstellung	531300		0,00	0,00	0,00	0,00
Erträge aus der Veräußerung von immateriellen Vermögensgegenständen	531500		0,00	0,00	0,00	0,00
Summe außerordentliche Erträge:			0,00	0,00	0,00	0,00
Saldo:			0,00	0,00	0,00	0,00
			0,00	112.226,00	144,00	9,00

Draufrechnung der Gemeinkosten und Gemeinerträge dieses Produkts	Saldo von oben	0,00	112.226,00	144,00	9,00
	0	0,00	0,00	0,00	0,00
	- Personalkosten	0,00	30.053,00	37,00	2,00
	- Sach- u. DL.	0,00	0,00	0,00	0,00
	- Regiekosten	0,00	0,00	0,00	0,00
= ungedeckte Kosten je Kostenstelle, also = Warmmiete:		0,00	142.279,00	181,00	11,00

Unterhaltung Gebäude

Unterhaltung Gebäude		Produkt		P1.05.02.2720	P1.05.02.2811	P1.05.02.2812
		Bezeichnung		Bücherei	Heimat- und s	Palais
		Kostenstelle	9122100004	9127200070	9128110050	9128120070
		Bezeichnung	Gartenhäusch en (Holz, rot)	Bücherei - Villa Wächter	Ehrenmal Hahn	Palais
Bezeichnung	Kostenart/ ErgHH	FinHH	Planwert	Planwert	Planwert	Planwert
Erträge aus der Auflösung von Sonderposten aus Zuwendungen; Bund	316100		0,00	0,00	0,00	0,00
Erträge aus der Auflösung von Sonderposten aus Zuwendungen; Land	316110		0,00	0,00	0,00	0,00
Erträge aus der Auflösung von Sonderposten aus Zuwendungen; Gem./GemVerb.	316120		0,00	0,00	0,00	0,00
Erträge aus der Auflösung von Sonderposten aus Zuwendungen; übriger Bereich	316180		0,00	0,00	0,00	0,00
Mieten und Pachten	341100	641100	0,00	0,00	0,00	0,00
Erstattungen vom sonstigen öffentlichen Bereich	348400	648400	0,00	0,00	0,00	0,00
Erstattungen private Unternehmen	348700	648700	0,00	0,00	0,00	0,00
Erträge aus internen Leistungsbeziehungen - zentrale Liegenschaftsverwaltung	381120		-11,00	-45.425,00	-5,00	-1.243,00
Summe ordentliche Erträge (ohne Zeile i.LV. zentr. Lieg.)			0,00	0,00	0,00	0,00
Unterhaltung der baulichen Anlagen	421100	721100	0,00	1.600,00	0,00	0,00
Unterhaltung des beweglichen Vermögens	422100	722100	0,00	150,00	0,00	0,00
Erwerb geringwertiger Vermögensgegenstände bis 150 Euro ohne Umsatzsteuer	422200	722200	0,00	0,00	0,00	0,00
Mieten und Pachten	423100	723100	0,00	21.000,00	0,00	0,00
Erbbauszinsen	423110	723110	0,00	0,00	0,00	0,00
Strom	424110	724110	0,00	2.200,00	0,00	0,00
Heizung (Gas-, Oel-, Elektroheizung)	424120	724120	0,00	5.280,00	0,00	0,00
Frischwasser	424130	724130	0,00	0,00	0,00	0,00
Abgaben (Müll, Abwasserbeseitigung, Straßenreinigung, Kaminreinigung Entwässerungsverband, usw.)	424140	724140	0,00	0,00	0,00	0,00
Reinigung (auch Reinigung v. Bürowäsche,Vorhängen) Ungezieferbekämpfung	424150	724150	0,00	4.750,00	0,00	0,00
Versicherungen	424160	724160	0,00	400,00	0,00	640,00
Bes. Verw./Betriebsaufwand; Strom	427101	727101	0,00	0,00	0,00	0,00
Bes. Verw./Betriebsaufwand; Heizung (Gas-, Oel-, Elektroheizung)	427102	727102	0,00	0,00	0,00	0,00
Bes. Verw./Betriebsaufwand; Frischwasser	427103	727103	0,00	0,00	0,00	0,00
Bes. Verw./Betriebsaufwand; Kosten der Wasseraufbereitung	427113	727113	0,00	0,00	0,00	0,00
Post- und Fernmeldegebühren - Telefon	443107	743107	0,00	800,00	0,00	350,00
Kostenanteile auf Grund Vertrag oder öffentl.rechtl. Vereinbarung an übrige Bereiche	445800	745800	0,00	0,00	0,00	0,00
Abschreibungen auf Gebäude	471130		9,00	0,00	4,00	0,00
ordentliche Aufwendungen:			9,00	36.180,00	4,00	990,00

Unterhaltung Gebäude

		Produkt		P1.05.02.2720	P1.05.02.2811	P1.05.02.2812
		Bezeichnung		Bücherei	Heimat- und s	Palais
		Kostenstelle	9122100004	9127200070	9128110050	9128120070
		Bezeichnung	Gartenhäusch en (Holz, rot)	Bücherei - Villa Wächter	Ehrenmal Hahn	Palais
Bezeichnung	Kostenart/ ErgHH	FinHH	Planwert	Planwert	Planwert	Planwert
Saldo:			9,00	36.180,00	4,00	990,00
Nachholung von Rückstellungen	512200		0,00	0,00	0,00	0,00
Sonstige periodenfremde Aufwendungen	512900		0,00	0,00	0,00	0,00
Außerplanmäßige Abschreibungen	513100		0,00	0,00	0,00	0,00
Abschreibungen aus der Wertminderungen von Vermögensgegenständen	514100		0,00	0,00	0,00	0,00
Aufwendungen aus der Veräußerung von Grundstücken und Gebäuden	532100		0,00	0,00	0,00	0,00
Aufwendungen aus der Veräußerung von beweglichen Vermögensgegenständen oberhalb der Wertgrenze i.H.v. 1000 Euro bei Anschaffung oder Herstellung	532200		0,00	0,00	0,00	0,00
Summe außerordentliche Aufwendungen:			0,00	0,00	0,00	0,00
Erträge aus der Veräußerung von Grundstücken und Gebäuden	531100		0,00	0,00	0,00	0,00
Erträge aus der Veräußerung von beweglichen Vermögensgegenständen oberhalb der Wertgrenze i.H.v. 150 Euro bei Anschaffung oder Herstellung	531200		0,00	0,00	0,00	0,00
Erträge aus der Veräußerung von beweglichen Vermögensgegenständen unterhalb der Wertgrenze i.H.v. 150 Euro bei Anschaffung oder Herstellung	531300		0,00	0,00	0,00	0,00
Erträge aus der Veräußerung von immateriellen Vermögensgegenständen	531500		0,00	0,00	0,00	0,00
Summe außerordentliche Erträge:			0,00	0,00	0,00	0,00
Saldo:			0,00	0,00	0,00	0,00
			9,00	36.180,00	4,00	990,00

Draufrechnung der Gemeinkosten und Gemeinerträge dieses Produkts	Saldo von oben	9,00	36.180,00	4,00	990,00
	0	0,00	0,00	0,00	0,00
	- Personalkosten	2,00	9.245,00	1,00	253,00
	- Sach- u. DL.	0,00	0,00	0,00	0,00
	- Regiekosten	0,00	0,00	0,00	0,00
= ungedeckte Kosten je Kostenstelle, also = Warmmiete:		11,00	45.425,00	5,00	1.243,00

Unterhaltung Gebäude

		Produkt	P1.05.01.315400.000			
		Bezeichnung	Soziale Einrichtungen Wohnungslose			
		Kostenstelle	9131540001	9131540002	9131540003	9131540004
		Bezeichnung	Tannenkrugsi edl.41 A-E	Nebengebäud e Nr. 3	Tannenkrugsi edl.43 A-E	Nebengebäud e Nr. 2
Bezeichnung	Kostenart/ ErgHH	FinHH	Planwert	Planwert	Planwert	Planwert
Erträge aus der Auflösung von Sonderposten aus Zuwendungen; Bund	316100		0,00	0,00	0,00	0,00
Erträge aus der Auflösung von Sonderposten aus Zuwendungen; Land	316110		0,00	0,00	0,00	0,00
Erträge aus der Auflösung von Sonderposten aus Zuwendungen; Gem./GemVerb.	316120		0,00	0,00	0,00	0,00
Erträge aus der Auflösung von Sonderposten aus Zuwendungen; übriger Bereich	316180		0,00	0,00	0,00	0,00
Mieten und Pachten	341100	641100	0,00	0,00	-3.600,00	0,00
Erstattungen vom sonstigen öffentlichen Bereich	348400	648400	0,00	0,00	0,00	0,00
Erstattungen private Unternehmen	348700	648700	0,00	0,00	0,00	0,00
Erträge aus internen Leistungsbeziehungen - zentrale Liegenschaftsverwaltung	381120		-10.422,00	-9,00	-2.415,00	-9,00
Summe ordentliche Erträge (ohne Zeile i.LV. zentr. Lieg.)			0,00	0,00	-3.600,00	0,00
Unterhaltung der baulichen Anlagen	421100	721100	1.000,00	0,00	1.000,00	0,00
Unterhaltung des beweglichen Vermögens	422100	722100	0,00	0,00	0,00	0,00
Erwerb geringwertiger Vermögensgegenstände bis 150 Euro ohne Umsatzsteuer	422200	722200	0,00	0,00	0,00	0,00
Mieten und Pachten	423100	723100	0,00	0,00	0,00	0,00
Erbbauszinsen	423110	723110	0,00	0,00	0,00	0,00
Strom	424110	724110	6.050,00	0,00	2.550,00	0,00
Heizung (Gas-, Oel-, Elektroheizung)	424120	724120	0,00	0,00	0,00	0,00
Frischwasser	424130	724130	1.000,00	0,00	1.000,00	0,00
Abgaben (Müll, Abwasserbeseitigung, Straßenreinigung, Kaminreinigung Entwässerungsverband, usw.)	424140	724140	0,00	0,00	0,00	0,00
Reinigung (auch Reinigung v. Bürowäsche, Vorhängen) Ungezieferbekämpfung	424150	724150	0,00	0,00	0,00	0,00
Versicherungen	424160	724160	20,00	0,00	10,00	0,00
Bes. Verw./Betriebsaufwand; Strom	427101	727101	0,00	0,00	0,00	0,00
Bes. Verw./Betriebsaufwand; Heizung (Gas-, Oel-, Elektroheizung)	427102	727102	0,00	0,00	0,00	0,00
Bes. Verw./Betriebsaufwand; Frischwasser	427103	727103	0,00	0,00	0,00	0,00
Bes. Verw./Betriebsaufwand; Kosten der Wasseraufbereitung	427113	727113	0,00	0,00	0,00	0,00
Post- und Fernmeldegebühren - Telefon	443107	743107	0,00	0,00	0,00	0,00
Kostenanteile auf Grund Vertrag oder öffentl.rechtl. Vereinbarung an übrige Bereiche	445800	745800	0,00	0,00	0,00	0,00
Abschreibungen auf Gebäude	471130		231,00	7,00	231,00	7,00
ordentliche Aufwendungen:			8.301,00	7,00	4.791,00	7,00

Unterhaltung Gebäude

Unterhaltung Gebäude		Produkt	P1.05.01.315400.000			
		Bezeichnung	Soziale Einrichtungen Wohnungslose			
		Kostenstelle	9131540001	9131540002	9131540003	9131540004
		Bezeichnung	Tannenkrugsi edl.41 A-E	Nebengebäud e Nr. 3	Tannenkrugsi edl.43 A-E	Nebengebäud e Nr. 2
Bezeichnung	Kostenart/ ErgHH	FinHH	Planwert	Planwert	Planwert	Planwert
Saldo:			8.301,00	7,00	1.191,00	7,00
Nachholung von Rückstellungen	512200		0,00	0,00	0,00	0,00
Sonstige periodenfremde Aufwendungen	512900		0,00	0,00	0,00	0,00
Außerplanmäßige Abschreibungen	513100		0,00	0,00	0,00	0,00
Abschreibungen aus der Wertminderungen von Vermögensgegenständen	514100		0,00	0,00	0,00	0,00
Aufwendungen aus der Veräußerung von Grundstücken und Gebäuden	532100		0,00	0,00	0,00	0,00
Aufwendungen aus der Veräußerung von beweglichen Vermögensgegenständen oberhalb der Wertgrenze i.H.v. 1000 Euro bei Anschaffung oder Herstellung	532200		0,00	0,00	0,00	0,00
Summe außerordentliche Aufwendungen:			0,00	0,00	0,00	0,00
Erträge aus der Veräußerung von Grundstücken und Gebäuden	531100		0,00	0,00	0,00	0,00
Erträge aus der Veräußerung von beweglichen Vermögensgegenständen oberhalb der Wertgrenze i.H.v. 150 Euro bei Anschaffung oder Herstellung	531200		0,00	0,00	0,00	0,00
Erträge aus der Veräußerung von beweglichen Vermögensgegenständen unterhalb der Wertgrenze i.H.v. 150 Euro bei Anschaffung oder Herstellung	531300		0,00	0,00	0,00	0,00
Erträge aus der Veräußerung von immateriellen Vermögensgegenständen	531500		0,00	0,00	0,00	0,00
Summe außerordentliche Erträge:			0,00	0,00	0,00	0,00
Saldo:			0,00	0,00	0,00	0,00
			8.301,00	7,00	1.191,00	7,00

Draufrechnung der Gemeinkosten und Gemeinerträge dieses Produkts	Saldo von oben	8.301,00	7,00	1.191,00	7,00
	0	0,00	0,00	0,00	0,00
	- Personalkosten	2.121,00	2,00	1.224,00	2,00
	- Sach- u. DL.	0,00	0,00	0,00	0,00
	- Regiekosten	0,00	0,00	0,00	0,00
= ungedeckte Kosten je Kostenstelle, also = Warmmiete:		10.422,00	9,00	2.415,00	9,00

Unterhaltung Gebäude

			Produkt			P1.05.01.3651
			Bezeichnung			KiGa Loy
			Kostenstelle	9131540005	9131540006	9131540007
			Bezeichnung	Tannenkrugsi edl.45 A -E	Nebengebäud e Nr. 1	Tannenkrugsi edl.47 A-E
						KiGa Loy
Bezeichnung	Kostenart/ ErgHH	FinHH	Planwert	Planwert	Planwert	Planwert
Erträge aus der Auflösung von Sonderposten aus Zuwendungen; Bund	316100		0,00	0,00	0,00	0,00
Erträge aus der Auflösung von Sonderposten aus Zuwendungen; Land	316110		0,00	0,00	-910,00	-1.421,00
Erträge aus der Auflösung von Sonderposten aus Zuwendungen; Gem./GemVerb.	316120		0,00	0,00	0,00	-1.421,00
Erträge aus der Auflösung von Sonderposten aus Zuwendungen; übriger Bereich	316180		0,00	0,00	0,00	0,00
Mieten und Pachten	341100	641100	0,00	0,00	0,00	0,00
Erstattungen vom sonstigen öffentlichen Bereich	348400	648400	0,00	0,00	0,00	0,00
Erstattungen private Unternehmen	348700	648700	0,00	0,00	0,00	0,00
Erträge aus internen Leistungsbeziehungen - zentrale Liegenschaftsverwaltung	381120		-6.314,00	-51,00	-16.806,00	-28.712,00
Summe ordentliche Erträge (ohne Zeile i.LV. zentr. Lieg.)			0,00	0,00	-910,00	-2.842,00
Unterhaltung der baulichen Anlagen	421100	721100	1.000,00	0,00	2.600,00	4.400,00
Unterhaltung des beweglichen Vermögens	422100	722100	0,00	0,00	0,00	200,00
Erwerb geringwertiger Vermögensgegenstände bis 150 Euro ohne Umsatzsteuer	422200	722200	0,00	0,00	0,00	100,00
Mieten und Pachten	423100	723100	0,00	0,00	0,00	0,00
Erbbauszinsen	423110	723110	0,00	0,00	0,00	0,00
Strom	424110	724110	2.550,00	0,00	2.550,00	1.320,00
Heizung (Gas-, Oel-, Elektroheizung)	424120	724120	0,00	0,00	5.060,00	4.290,00
Frischwasser	424130	724130	1.000,00	0,00	1.000,00	150,00
Abgaben (Müll, Abwasserbeseitigung, Straßenreinigung, Kaminreinigung Entwässerungsverband, usw.)	424140	724140	0,00	0,00	150,00	100,00
Reinigung (auch Reinigung v. Bürowäsche, Vorhängen) Ungezieferbekämpfung	424150	724150	0,00	0,00	0,00	6.350,00
Versicherungen	424160	724160	250,00	0,00	20,00	340,00
Bes. Verw./Betriebsaufwand; Strom	427101	727101	0,00	0,00	0,00	0,00
Bes. Verw./Betriebsaufwand; Heizung (Gas-, Oel-, Elektroheizung)	427102	727102	0,00	0,00	0,00	0,00
Bes. Verw./Betriebsaufwand; Frischwasser	427103	727103	0,00	0,00	0,00	0,00
Bes. Verw./Betriebsaufwand; Kosten der Wasseraufbereitung	427113	727113	0,00	0,00	0,00	0,00
Post- und Fernmeldegebühren - Telefon	443107	743107	0,00	0,00	0,00	500,00
Kostenanteile auf Grund Vertrag oder öffentl.rechtl. Vereinbarung an übrige Bereiche	445800	745800	0,00	0,00	0,00	0,00
Abschreibungen auf Gebäude	471130		229,00	41,00	2.730,00	7.382,00
ordentliche Aufwendungen:			5.029,00	41,00	14.110,00	25.132,00

Unterhaltung Gebäude

			Produkt				P1.05.01.3651
			Bezeichnung				KiGa Loy
			Kostenstelle	9131540005	9131540006	9131540007	9136510001
			Bezeichnung	Tannenkrugsi edl.45 A -E	Nebengebäud e Nr. 1	Tannenkrugsi edl.47 A-E	KiGa Loy
Bezeichnung	Kostenart/ ErgHH	FinHH	Planwert	Planwert	Planwert	Planwert	
Saldo:			5.029,00	41,00	13.200,00	22.290,00	
Nachholung von Rückstellungen	512200		0,00	0,00	0,00	0,00	
Sonstige periodenfremde Aufwendungen	512900		0,00	0,00	0,00	0,00	
Außerplanmäßige Abschreibungen	513100		0,00	0,00	0,00	0,00	
Abschreibungen aus der Wertminderungen von Vermögensgegenständen	514100		0,00	0,00	0,00	0,00	
Aufwendungen aus der Veräußerung von Grundstücken und Gebäuden	532100		0,00	0,00	0,00	0,00	
Aufwendungen aus der Veräußerung von beweglichen Vermögensgegenständen oberhalb der Wertgrenze i.H.v. 1000 Euro bei Anschaffung oder Herstellung	532200		0,00	0,00	0,00	0,00	
Summe außerordentliche Aufwendungen:			0,00	0,00	0,00	0,00	
Erträge aus der Veräußerung von Grundstücken und Gebäuden	531100		0,00	0,00	0,00	0,00	
Erträge aus der Veräußerung von beweglichen Vermögensgegenständen oberhalb der Wertgrenze i.H.v. 150 Euro bei Anschaffung oder Herstellung	531200		0,00	0,00	0,00	0,00	
Erträge aus der Veräußerung von beweglichen Vermögensgegenständen unterhalb der Wertgrenze i.H.v. 150 Euro bei Anschaffung oder Herstellung	531300		0,00	0,00	0,00	0,00	
Erträge aus der Veräußerung von immateriellen Vermögensgegenständen	531500		0,00	0,00	0,00	0,00	
Summe außerordentliche Erträge:			0,00	0,00	0,00	0,00	
Saldo:			0,00	0,00	0,00	0,00	
			5.029,00	41,00	13.200,00	22.290,00	

Draufrechnung der Gemeinkosten und Gemeinerträge dieses Produkts	Saldo von oben	5.029,00	41,00	13.200,00	22.290,00
	0	0,00	0,00	0,00	0,00
	- Personalkosten	1.285,00	10,00	3.606,00	6.422,00
	- Sach- u. DL.	0,00	0,00	0,00	0,00
	- Regiekosten	0,00	0,00	0,00	0,00
= ungedeckte Kosten je Kostenstelle, also = Warmmiete:		6.314,00	51,00	16.806,00	28.712,00

Unterhaltung Gebäude

Unterhaltung Gebäude		Produkt	00.000		P1.05.01.365200.000	
		Bezeichnung			KiGa Marienstraße	
		Kostenstelle	9136510002	9136510003	9136520001	9136520002
		Bezeichnung	Geräteschuppen Nr.1(7,20)-KiGa Loy	Geräteschuppen Nr.2 (38,73)-KiGa Loy	KiGa Marienstr. mit Wohnung	Holzgeräteschuppen (29,87)-KiGa Marienstr.
Bezeichnung	Kostenart/ ErgHH	FinHH	Planwert	Planwert	Planwert	Planwert
Erträge aus der Auflösung von Sonderposten aus Zuwendungen; Bund	316100		0,00	0,00	0,00	0,00
Erträge aus der Auflösung von Sonderposten aus Zuwendungen; Land	316110		0,00	0,00	-1.384,00	0,00
Erträge aus der Auflösung von Sonderposten aus Zuwendungen; Gem./GemVerb.	316120		0,00	0,00	0,00	0,00
Erträge aus der Auflösung von Sonderposten aus Zuwendungen; übriger Bereich	316180		0,00	0,00	0,00	0,00
Mieten und Pachten	341100	641100	0,00	0,00	-4.300,00	0,00
Erstattungen vom sonstigen öffentlichen Bereich	348400	648400	0,00	0,00	0,00	0,00
Erstattungen private Unternehmen	348700	648700	0,00	0,00	0,00	0,00
Erträge aus internen Leistungsbeziehungen - zentrale Liegenschaftsverwaltung	381120		-112,00	-21,00	-25.645,00	-305,00
Summe ordentliche Erträge (ohne Zeile i.LV. zentr. Lieg.)			0,00	0,00	-5.684,00	0,00
Unterhaltung der baulichen Anlagen	421100	721100	0,00	0,00	5.600,00	0,00
Unterhaltung des beweglichen Vermögens	422100	722100	0,00	0,00	150,00	0,00
Erwerb geringwertiger Vermögensgegenstände bis 150 Euro ohne Umsatzsteuer	422200	722200	0,00	0,00	100,00	0,00
Mieten und Pachten	423100	723100	0,00	0,00	0,00	0,00
Erbbauszinsen	423110	723110	0,00	0,00	0,00	0,00
Strom	424110	724110	0,00	0,00	1.100,00	0,00
Heizung (Gas-, Oel-, Elektroheizung)	424120	724120	0,00	0,00	2.970,00	0,00
Frischwasser	424130	724130	0,00	0,00	150,00	0,00
Abgaben (Müll, Abwasserbeseitigung, Straßenreinigung, Kaminreinigung Entwässerungsverband, usw.)	424140	724140	0,00	0,00	150,00	0,00
Reinigung (auch Reinigung v. Bürowäsche, Vorhängen) Ungezieferbekämpfung	424150	724150	0,00	0,00	5.700,00	0,00
Versicherungen	424160	724160	0,00	0,00	360,00	0,00
Bes. Verw./Betriebsaufwand; Strom	427101	727101	0,00	0,00	0,00	0,00
Bes. Verw./Betriebsaufwand; Heizung (Gas-, Oel-, Elektroheizung)	427102	727102	0,00	0,00	0,00	0,00
Bes. Verw./Betriebsaufwand; Frischwasser	427103	727103	0,00	0,00	0,00	0,00
Bes. Verw./Betriebsaufwand; Kosten der Wasseraufbereitung	427113	727113	0,00	0,00	0,00	0,00
Post- und Fernmeldegebühren - Telefon	443107	743107	0,00	0,00	950,00	0,00
Kostenanteile auf Grund Vertrag oder öffentl.rechtl. Vereinbarung an übrige Bereiche	445800	745800	0,00	0,00	0,00	0,00
Abschreibungen auf Gebäude	471130		89,00	17,00	7.723,00	243,00
ordentliche Aufwendungen:			89,00	17,00	24.953,00	243,00

Unterhaltung Gebäude

Unterhaltung Gebäude		Produkt	00.000		P1.05.01.365200.000	
		Bezeichnung			KiGa Marienstraße	
		Kostenstelle	9136510002	9136510003	9136520001	9136520002
		Bezeichnung	Geräteschuppen Nr.1(7,20)-KiGa Loy	Geräteschuppen Nr.2 (38,73)-KiGa Loy	KiGa Marienstr. mit Wohnung	Holzgeräteschuppen (29,87)-KiGa Marienstr.
Bezeichnung	Kostenart/ ErgHH	FinHH	Planwert	Planwert	Planwert	Planwert
Saldo:			89,00	17,00	19.269,00	243,00
Nachholung von Rückstellungen	512200		0,00	0,00	0,00	0,00
Sonstige periodenfremde Aufwendungen	512900		0,00	0,00	0,00	0,00
Außerplanmäßige Abschreibungen	513100		0,00	0,00	0,00	0,00
Abschreibungen aus der Wertminderungen von Vermögensgegenständen	514100		0,00	0,00	0,00	0,00
Aufwendungen aus der Veräußerung von Grundstücken und Gebäuden	532100		0,00	0,00	0,00	0,00
Aufwendungen aus der Veräußerung von beweglichen Vermögensgegenständen oberhalb der Wertgrenze i.H.v. 1000 Euro bei Anschaffung oder Herstellung	532200		0,00	0,00	0,00	0,00
Summe außerordentliche Aufwendungen:			0,00	0,00	0,00	0,00
Erträge aus der Veräußerung von Grundstücken und Gebäuden	531100		0,00	0,00	0,00	0,00
Erträge aus der Veräußerung von beweglichen Vermögensgegenständen oberhalb der Wertgrenze i.H.v. 150 Euro bei Anschaffung oder Herstellung	531200		0,00	0,00	0,00	0,00
Erträge aus der Veräußerung von beweglichen Vermögensgegenständen unterhalb der Wertgrenze i.H.v. 150 Euro bei Anschaffung oder Herstellung	531300		0,00	0,00	0,00	0,00
Erträge aus der Veräußerung von immateriellen Vermögensgegenständen	531500		0,00	0,00	0,00	0,00
Summe außerordentliche Erträge:			0,00	0,00	0,00	0,00
Saldo:			0,00	0,00	0,00	0,00
			89,00	17,00	19.269,00	243,00

Draufrechnung der Gemeinkosten und Gemeinerträge dieses Produkts	Saldo von oben	89,00	17,00	19.269,00	243,00
	0	0,00	0,00	0,00	0,00
	- Personalkosten	23,00	4,00	6.376,00	62,00
	- Sach- u. DL.	0,00	0,00	0,00	0,00
	- Regiekosten	0,00	0,00	0,00	0,00
= ungedeckte Kosten je Kostenstelle, also = Warmmiete:		112,00	21,00	25.645,00	305,00

Unterhaltung Gebäude

		Produkt	P1.05.01.365300.000			
		Bezeichnung	KiGa Mühlenstraße			
		Kostenstelle	9136530001	9136530002	9136530003	9136530004
		Bezeichnung	KiGa Mühlenstraße	Holzgerätesc huppen (24,64)-KiGA Mühlenstr.	Holzgerätesc huppen (15,00)-KiGA Mühlenstr.	Geräteschupp en (Holz) im Sandkasten
Bezeichnung	Kostenart/ ErgHH	FinHH	Planwert	Planwert	Planwert	Planwert
Erträge aus der Auflösung von Sonderposten aus Zuwendungen; Bund	316100		0,00	0,00	0,00	0,00
Erträge aus der Auflösung von Sonderposten aus Zuwendungen; Land	316110		-358,00	0,00	0,00	0,00
Erträge aus der Auflösung von Sonderposten aus Zuwendungen; Gem./GemVerb.	316120		-693,00	0,00	0,00	0,00
Erträge aus der Auflösung von Sonderposten aus Zuwendungen; übriger Bereich	316180		0,00	0,00	0,00	0,00
Mieten und Pachten	341100	641100	0,00	0,00	0,00	0,00
Erstattungen vom sonstigen öffentlichen Bereich	348400	648400	0,00	0,00	0,00	0,00
Erstattungen private Unternehmen	348700	648700	0,00	0,00	0,00	0,00
Erträge aus internen Leistungsbeziehungen - zentrale Liegenschaftsverwaltung	381120		-40.919,00	-192,00	-72,00	-127,00
Summe ordentliche Erträge (ohne Zeile i.LV. zentr. Lieg.)			-1.051,00	0,00	0,00	0,00
Unterhaltung der baulichen Anlagen	421100	721100	10.400,00	0,00	0,00	0,00
Unterhaltung des beweglichen Vermögens	422100	722100	200,00	0,00	0,00	0,00
Erwerb geringwertiger Vermögensgegenstände bis 150 Euro ohne Umsatzsteuer	422200	722200	100,00	0,00	0,00	0,00
Mieten und Pachten	423100	723100	0,00	0,00	0,00	0,00
Erbbauszinsen	423110	723110	0,00	0,00	0,00	0,00
Strom	424110	724110	2.500,00	0,00	0,00	0,00
Heizung (Gas-, Oel-, Elektroheizung)	424120	724120	7.700,00	0,00	0,00	0,00
Frischwasser	424130	724130	400,00	0,00	0,00	0,00
Abgaben (Müll, Abwasserbeseitigung, Straßenreinigung, Kaminreinigung Entwässerungsverband, usw.)	424140	724140	100,00	0,00	0,00	0,00
Reinigung (auch Reinigung v. Bürowäsche, Vorhängen) Ungezieferbekämpfung	424150	724150	8.300,00	0,00	0,00	0,00
Versicherungen	424160	724160	600,00	0,00	0,00	0,00
Bes. Verw./Betriebsaufwand; Strom	427101	727101	0,00	0,00	0,00	0,00
Bes. Verw./Betriebsaufwand; Heizung (Gas-, Oel-, Elektroheizung)	427102	727102	0,00	0,00	0,00	0,00
Bes. Verw./Betriebsaufwand; Frischwasser	427103	727103	0,00	0,00	0,00	0,00
Bes. Verw./Betriebsaufwand; Kosten der Wasseraufbereitung	427113	727113	0,00	0,00	0,00	0,00
Post- und Fernmeldegebühren - Telefon	443107	743107	750,00	0,00	0,00	0,00
Kostenanteile auf Grund Vertrag oder öffentl.rechtl. Vereinbarung an übrige Bereiche	445800	745800	0,00	0,00	0,00	0,00
Abschreibungen auf Gebäude	471130		2.378,00	153,00	57,00	101,00
ordentliche Aufwendungen:			33.428,00	153,00	57,00	101,00

Unterhaltung Gebäude

		Produkt	P1.05.01.365300.000			
		Bezeichnung	KiGa Mühlenstraße			
		Kostenstelle	9136530001	9136530002	9136530003	9136530004
		Bezeichnung	KiGa Mühlenstraße	Holzgerätesc huppen (24,64)-KiGA Mühlenstr.	Holzgerätesc huppen (15,00)-KiGA Mühlenstr.	Geräteschupp en (Holz) im Sandkasten
Bezeichnung	Kostenart/ ErgHH	FinHH	Planwert	Planwert	Planwert	Planwert
Saldo:			32.377,00	153,00	57,00	101,00
Nachholung von Rückstellungen	512200		0,00	0,00	0,00	0,00
Sonstige periodenfremde Aufwendungen	512900		0,00	0,00	0,00	0,00
Außerplanmäßige Abschreibungen	513100		0,00	0,00	0,00	0,00
Abschreibungen aus der Wertminderungen von Vermögensgegenständen	514100		0,00	0,00	0,00	0,00
Aufwendungen aus der Veräußerung von Grundstücken und Gebäuden	532100		0,00	0,00	0,00	0,00
Aufwendungen aus der Veräußerung von beweglichen Vermögensgegenständen oberhalb der Wertgrenze i.H.v. 1000 Euro bei Anschaffung oder Herstellung	532200		0,00	0,00	0,00	0,00
Summe außerordentliche Aufwendungen:			0,00	0,00	0,00	0,00
Erträge aus der Veräußerung von Grundstücken und Gebäuden	531100		0,00	0,00	0,00	0,00
Erträge aus der Veräußerung von beweglichen Vermögensgegenständen oberhalb der Wertgrenze i.H.v. 150 Euro bei Anschaffung oder Herstellung	531200		0,00	0,00	0,00	0,00
Erträge aus der Veräußerung von beweglichen Vermögensgegenständen unterhalb der Wertgrenze i.H.v. 150 Euro bei Anschaffung oder Herstellung	531300		0,00	0,00	0,00	0,00
Erträge aus der Veräußerung von immateriellen Vermögensgegenständen	531500		0,00	0,00	0,00	0,00
Summe außerordentliche Erträge:			0,00	0,00	0,00	0,00
Saldo:			0,00	0,00	0,00	0,00
			32.377,00	153,00	57,00	101,00

Draufrechnung der Gemeinkosten und Gemeinerträge dieses Produkts	Saldo von oben	32.377,00	153,00	57,00	101,00
	0	0,00	0,00	0,00	0,00
	- Personalkosten	8.542,00	39,00	15,00	26,00
	- Sach- u. DL.	0,00	0,00	0,00	0,00
- Regiekosten		0,00	0,00	0,00	0,00
= ungedeckte Kosten je Kostenstelle, also = Warmmiete:		40.919,00	192,00	72,00	127,00

Unterhaltung Gebäude

			P1.05.01.365400.000			P1.05.01.3655
			Produkt			
			Bezeichnung			KiGa Voßbarg
			Kostenstelle			9136550001
			Bezeichnung			
			KiGa Neusüdende mit Wohnung	Geräteschupp en Nr. 1 (151,80)-KiGa Neus.	Geräteschupp en Nr. 2 (15,40)- KiGa Neus.	KiGa Voßbarg mit Wohnung
Bezeichnung	Kostenart/ ErgHH	FinHH	Planwert	Planwert	Planwert	Planwert
Erträge aus der Auflösung von Sonderposten aus Zuwendungen; Bund	316100		0,00	0,00	0,00	0,00
Erträge aus der Auflösung von Sonderposten aus Zuwendungen; Land	316110		0,00	0,00	0,00	0,00
Erträge aus der Auflösung von Sonderposten aus Zuwendungen; Gem./GemVerb.	316120		0,00	0,00	0,00	-1.705,00
Erträge aus der Auflösung von Sonderposten aus Zuwendungen; übriger Bereich	316180		0,00	0,00	0,00	0,00
Mieten und Pachten	341100	641100	-4.200,00	0,00	0,00	0,00
Erstattungen vom sonstigen öffentlichen Bereich	348400	648400	0,00	0,00	0,00	0,00
Erstattungen private Unternehmen	348700	648700	0,00	0,00	0,00	0,00
Erträge aus internen Leistungsbeziehungen - zentrale Liegenschaftsverwaltung	381120		-10.014,00	0,00	-49,00	-26.742,00
Summe ordentliche Erträge (ohne Zeile i.LV. zentr. Lieg.)			-4.200,00	0,00	0,00	-1.705,00
Unterhaltung der baulichen Anlagen	421100	721100	1.400,00	0,00	0,00	4.500,00
Unterhaltung des beweglichen Vermögens	422100	722100	0,00	0,00	0,00	200,00
Erwerb geringwertiger Vermögensgegenstände bis 150 Euro ohne Umsatzsteuer	422200	722200	100,00	0,00	0,00	100,00
Mieten und Pachten	423100	723100	0,00	0,00	0,00	0,00
Erbbauszinsen	423110	723110	0,00	0,00	0,00	0,00
Strom	424110	724110	700,00	0,00	0,00	850,00
Heizung (Gas-, Oel-, Elektroheizung)	424120	724120	3.630,00	0,00	0,00	4.950,00
Frischwasser	424130	724130	200,00	0,00	0,00	180,00
Abgaben (Müll, Abwasserbeseitigung, Straßenreinigung, Kaminreinigung Entwässerungsverband, usw.)	424140	724140	50,00	0,00	0,00	100,00
Reinigung (auch Reinigung v. Bürowäsche, Vorhängen) Ungezieferbekämpfung	424150	724150	3.900,00	0,00	0,00	8.400,00
Versicherungen	424160	724160	360,00	0,00	0,00	400,00
Bes. Verw./Betriebsaufwand; Strom	427101	727101	0,00	0,00	0,00	0,00
Bes. Verw./Betriebsaufwand; Heizung (Gas-, Oel-, Elektroheizung)	427102	727102	0,00	0,00	0,00	0,00
Bes. Verw./Betriebsaufwand; Frischwasser	427103	727103	0,00	0,00	0,00	0,00
Bes. Verw./Betriebsaufwand; Kosten der Wasseraufbereitung	427113	727113	0,00	0,00	0,00	0,00
Post- und Fernmeldegebühren - Telefon	443107	743107	380,00	0,00	0,00	730,00
Kostenanteile auf Grund Vertrag oder öffentl.rechtl. Vereinbarung an übrige Bereiche	445800	745800	0,00	0,00	0,00	0,00
Abschreibungen auf Gebäude	471130		601,00	0,00	39,00	2.247,00
ordentliche Aufwendungen:			11.321,00	0,00	39,00	22.657,00

Unterhaltung Gebäude

		Produkt	P1.05.01.365400.000			P1.05.01.3655
		Bezeichnung	KiGa Neusüdende			KiGa Voßbarg
		Kostenstelle	9136540001	9136540002	9136540003	9136550001
		Bezeichnung	KiGa Neusüdende mit Wohnung	Geräteschuppen Nr. 1 (151,80)-KiGa Neus.	Geräteschuppen Nr. 2 (15,40)- KiGa Neus.	KiGa Voßbarg mit Wohnung
Bezeichnung	Kostenart/ ErgHH	FinHH	Planwert	Planwert	Planwert	Planwert
Saldo:			7.121,00	0,00	39,00	20.952,00
Nachholung von Rückstellungen	512200		0,00	0,00	0,00	0,00
Sonstige periodenfremde Aufwendungen	512900		0,00	0,00	0,00	0,00
Außerplanmäßige Abschreibungen	513100		0,00	0,00	0,00	0,00
Abschreibungen aus der Wertminderungen von Vermögensgegenständen	514100		0,00	0,00	0,00	0,00
Aufwendungen aus der Veräußerung von Grundstücken und Gebäuden	532100		0,00	0,00	0,00	0,00
Aufwendungen aus der Veräußerung von beweglichen Vermögensgegenständen oberhalb der Wertgrenze i.H.v. 1000 Euro bei Anschaffung oder Herstellung	532200		0,00	0,00	0,00	0,00
Summe außerordentliche Aufwendungen:			0,00	0,00	0,00	0,00
Erträge aus der Veräußerung von Grundstücken und Gebäuden	531100		0,00	0,00	0,00	0,00
Erträge aus der Veräußerung von beweglichen Vermögensgegenständen oberhalb der Wertgrenze i.H.v. 150 Euro bei Anschaffung oder Herstellung	531200		0,00	0,00	0,00	0,00
Erträge aus der Veräußerung von beweglichen Vermögensgegenständen unterhalb der Wertgrenze i.H.v. 150 Euro bei Anschaffung oder Herstellung	531300		0,00	0,00	0,00	0,00
Erträge aus der Veräußerung von immateriellen Vermögensgegenständen	531500		0,00	0,00	0,00	0,00
Summe außerordentliche Erträge:			0,00	0,00	0,00	0,00
Saldo:			0,00	0,00	0,00	0,00
			7.121,00	0,00	39,00	20.952,00

Draufrechnung der Gemeinkosten und Gemeinerträge dieses Produkts	Saldo von oben	7.121,00	0,00	39,00	20.952,00
	0	0,00	0,00	0,00	0,00
	- Personalkosten	2.893,00	0,00	10,00	5.790,00
	- Sach- u. DL.	0,00	0,00	0,00	0,00
	- Regiekosten	0,00	0,00	0,00	0,00
= ungedeckte Kosten je Kostenstelle, also = Warmmiete:		10.014,00	0,00	49,00	26.742,00

Unterhaltung Gebäude

		Produkt	00.000	P1.05.01.3656	P1.05.01.365900.003	
		Bezeichnung	(einschl. Gymn.)	KiGa Feldbreite	Spielkreis Delfshausen	
		Kostenstelle	9136550002	9136560001	9136590201	9136590202
		Bezeichnung	Fertigarage KiGA-Voßbarg	KiGa Feldbreite	Spielkreis Delfshausen mit Wohnung	Bauwagen-Spielkreis Delfshausen
Bezeichnung	Kostenart/ ErgHH	FinHH	Planwert	Planwert	Planwert	Planwert
Erträge aus der Auflösung von Sonderposten aus Zuwendungen; Bund	316100		0,00	0,00	0,00	0,00
Erträge aus der Auflösung von Sonderposten aus Zuwendungen; Land	316110		0,00	0,00	0,00	0,00
Erträge aus der Auflösung von Sonderposten aus Zuwendungen; Gem./GemVerb.	316120		0,00	0,00	0,00	0,00
Erträge aus der Auflösung von Sonderposten aus Zuwendungen; übriger Bereich	316180		0,00	0,00	0,00	0,00
Mieten und Pachten	341100	641100	0,00	0,00	0,00	0,00
Erstattungen vom sonstigen öffentlichen Bereich	348400	648400	0,00	0,00	0,00	0,00
Erstattungen private Unternehmen	348700	648700	0,00	0,00	0,00	0,00
Erträge aus internen Leistungsbeziehungen - zentrale Liegenschaftsverwaltung	381120		-14,00	-11.237,00	-9.567,00	0,00
Summe ordentliche Erträge (ohne Zeile i.LV. zentr. Lieg.)			0,00	0,00	0,00	0,00
Unterhaltung der baulichen Anlagen	421100	721100	0,00	0,00	2.500,00	0,00
Unterhaltung des beweglichen Vermögens	422100	722100	0,00	0,00	100,00	0,00
Erwerb geringwertiger Vermögensgegenstände bis 150 Euro ohne Umsatzsteuer	422200	722200	0,00	100,00	50,00	0,00
Mieten und Pachten	423100	723100	0,00	0,00	0,00	0,00
Erbbauszinsen	423110	723110	0,00	0,00	0,00	0,00
Strom	424110	724110	0,00	1.250,00	550,00	0,00
Heizung (Gas-, Oel-, Elektroheizung)	424120	724120	0,00	3.850,00	3.960,00	0,00
Frischwasser	424130	724130	0,00	200,00	110,00	0,00
Abgaben (Müll, Abwasserbeseitigung, Straßenreinigung, Kaminreinigung Entwässerungsverband, usw.)	424140	724140	0,00	50,00	100,00	0,00
Reinigung (auch Reinigung v. Bürowäsche, Vorhängen) Ungezieferbekämpfung	424150	724150	0,00	2.900,00	0,00	0,00
Versicherungen	424160	724160	0,00	300,00	250,00	0,00
Bes. Verw./Betriebsaufwand; Strom	427101	727101	0,00	0,00	0,00	0,00
Bes. Verw./Betriebsaufwand; Heizung (Gas-, Oel-, Elektroheizung)	427102	727102	0,00	0,00	0,00	0,00
Bes. Verw./Betriebsaufwand; Frischwasser	427103	727103	0,00	0,00	0,00	0,00
Bes. Verw./Betriebsaufwand; Kosten der Wasseraufbereitung	427113	727113	0,00	0,00	0,00	0,00
Post- und Fernmeldegebühren - Telefon	443107	743107	0,00	300,00	0,00	0,00
Kostenanteile auf Grund Vertrag oder öffentl.rechtl. Vereinbarung an übrige Bereiche	445800	745800	0,00	0,00	0,00	0,00
Abschreibungen auf Gebäude	471130		11,00	0,00	0,00	0,00
ordentliche Aufwendungen:			11,00	8.950,00	7.620,00	0,00

Unterhaltung Gebäude

		Produkt	00.000	P1.05.01.3656	P1.05.01.365900.003	
		Bezeichnung	(einschl. Gymn.	KiGa Feldbreite	Spielkreis Delfshausen	
		Kostenstelle	9136550002	9136560001	9136590201	9136590202
		Bezeichnung	Fertigarage KiGA- Voßbarg	KiGa Feldbreite	Spielkreis Delfshausen mit Wohnung	Bauwagen- Spielkreis Delfshausen
Bezeichnung	Kostenart/ ErgHH	FinHH	Planwert	Planwert	Planwert	Planwert
Saldo:			11,00	8.950,00	7.620,00	0,00
Nachholung von Rückstellungen	512200		0,00	0,00	0,00	0,00
Sonstige periodenfremde Aufwendungen	512900		0,00	0,00	0,00	0,00
Außerplanmäßige Abschreibungen	513100		0,00	0,00	0,00	0,00
Abschreibungen aus der Wertminderungen von Vermögensgegenständen	514100		0,00	0,00	0,00	0,00
Aufwendungen aus der Veräußerung von Grundstücken und Gebäuden	532100		0,00	0,00	0,00	0,00
Aufwendungen aus der Veräußerung von beweglichen Vermögensgegenständen oberhalb der Wertgrenze i.H.v. 1000 Euro bei Anschaffung oder Herstellung	532200		0,00	0,00	0,00	0,00
Summe außerordentliche Aufwendungen:			0,00	0,00	0,00	0,00
Erträge aus der Veräußerung von Grundstücken und Gebäuden	531100		0,00	0,00	0,00	0,00
Erträge aus der Veräußerung von beweglichen Vermögensgegenständen oberhalb der Wertgrenze i.H.v. 150 Euro bei Anschaffung oder Herstellung	531200		0,00	0,00	0,00	0,00
Erträge aus der Veräußerung von beweglichen Vermögensgegenständen unterhalb der Wertgrenze i.H.v. 150 Euro bei Anschaffung oder Herstellung	531300		0,00	0,00	0,00	0,00
Erträge aus der Veräußerung von immateriellen Vermögensgegenständen	531500		0,00	0,00	0,00	0,00
Summe außerordentliche Erträge:			0,00	0,00	0,00	0,00
Saldo:			0,00	0,00	0,00	0,00
			11,00	8.950,00	7.620,00	0,00

Draufrechnung der Gemeinkosten und Gemeinerträge dieses Produkts	Saldo von oben	11,00	8.950,00	7.620,00	0,00
	0	0,00	0,00	0,00	0,00
	- Personalkosten	3,00	2.287,00	1.947,00	0,00
	- Sach- u. DL.	0,00	0,00	0,00	0,00
	- Regiekosten	0,00	0,00	0,00	0,00
= ungedeckte Kosten je Kostenstelle, also = Warmmiete:		14,00	11.237,00	9.567,00	0,00

Unterhaltung Gebäude

		Produkt			P1.05.01.365	P1.05.01.365
		Bezeichnung			Spielkreis Ras	Krippe Felbrei
		Kostenstelle	9136590203	9136590204	9136590401	9136590801
		Bezeichnung	Holzgerätesc huppen Nr.1(16,92) Spielk. Delfsh.	Holzgerätesc huppen Nr.2 (6,31) Spielk. Delfsh.	Spielkreis Ras	Krippe Felbrei
Bezeichnung	Kostenart/ ErgHH	FinHH	Planwert	Planwert	Planwert	Planwert
Erträge aus der Auflösung von Sonderposten aus Zuwendungen; Bund	316100		0,00	0,00	0,00	0,00
Erträge aus der Auflösung von Sonderposten aus Zuwendungen; Land	316110		0,00	0,00	0,00	0,00
Erträge aus der Auflösung von Sonderposten aus Zuwendungen; Gem./GemVerb.	316120		0,00	0,00	0,00	0,00
Erträge aus der Auflösung von Sonderposten aus Zuwendungen; übriger Bereich	316180		0,00	0,00	0,00	0,00
Mieten und Pachten	341100	641100	0,00	0,00	0,00	0,00
Erstattungen vom sonstigen öffentlichen Bereich	348400	648400	0,00	0,00	0,00	0,00
Erstattungen private Unternehmen	348700	648700	0,00	0,00	0,00	0,00
Erträge aus internen Leistungsbeziehungen - zentrale Liegenschaftsverwaltung	381120		-45,00	-16,00	0,00	0,00
Summe ordentliche Erträge (ohne Zeile i.LV. zentr. Lieg.)			0,00	0,00	0,00	0,00
Unterhaltung der baulichen Anlagen	421100	721100	0,00	0,00	0,00	0,00
Unterhaltung des beweglichen Vermögens	422100	722100	0,00	0,00	0,00	0,00
Erwerb geringwertiger Vermögensgegenstände bis 150 Euro ohne Umsatzsteuer	422200	722200	0,00	0,00	0,00	0,00
Mieten und Pachten	423100	723100	0,00	0,00	0,00	0,00
Erbbauszinsen	423110	723110	0,00	0,00	0,00	0,00
Strom	424110	724110	0,00	0,00	0,00	0,00
Heizung (Gas-, Oel-, Elektroheizung)	424120	724120	0,00	0,00	0,00	0,00
Frischwasser	424130	724130	0,00	0,00	0,00	0,00
Abgaben (Müll, Abwasserbeseitigung, Straßenreinigung, Kaminreinigung Entwässerungsverband, usw.)	424140	724140	0,00	0,00	0,00	0,00
Reinigung (auch Reinigung v. Bürowäsche, Vorhängen) Ungezieferbekämpfung	424150	724150	0,00	0,00	0,00	0,00
Versicherungen	424160	724160	0,00	0,00	0,00	0,00
Bes. Verw./Betriebsaufwand; Strom	427101	727101	0,00	0,00	0,00	0,00
Bes. Verw./Betriebsaufwand; Heizung (Gas-, Oel-, Elektroheizung)	427102	727102	0,00	0,00	0,00	0,00
Bes. Verw./Betriebsaufwand; Frischwasser	427103	727103	0,00	0,00	0,00	0,00
Bes. Verw./Betriebsaufwand; Kosten der Wasseraufbereitung	427113	727113	0,00	0,00	0,00	0,00
Post- und Fernmeldegebühren - Telefon	443107	743107	0,00	0,00	0,00	0,00
Kostenanteile auf Grund Vertrag oder öffentl.rechtl. Vereinbarung an übrige Bereiche	445800	745800	0,00	0,00	0,00	0,00
Abschreibungen auf Gebäude	471130		36,00	13,00	0,00	0,00
ordentliche Aufwendungen:			36,00	13,00	0,00	0,00

Unterhaltung Gebäude

		Produkt			P1.05.01.365	P1.05.01.365
		Bezeichnung			Spielkreis Ras	Krippe Felbrei
		Kostenstelle	9136590203	9136590204	9136590401	9136590801
		Bezeichnung	Holzgerätesc huppen Nr.1(16,92) Spielk. Delfsh.	Holzgerätesc huppen Nr.2 (6,31) Spielk. Delfsh.	Spielkreis Ras	Krippe Felbrei
Bezeichnung	Kostenart/ ErgHH	FinHH	Planwert	Planwert	Planwert	Planwert
Saldo:			36,00	13,00	0,00	0,00
Nachholung von Rückstellungen	512200		0,00	0,00	0,00	0,00
Sonstige periodenfremde Aufwendungen	512900		0,00	0,00	0,00	0,00
Außerplanmäßige Abschreibungen	513100		0,00	0,00	0,00	0,00
Abschreibungen aus der Wertminderungen von Vermögensgegenständen	514100		0,00	0,00	0,00	0,00
Aufwendungen aus der Veräußerung von Grundstücken und Gebäuden	532100		0,00	0,00	0,00	0,00
Aufwendungen aus der Veräußerung von beweglichen Vermögensgegenständen oberhalb der Wertgrenze i.H.v. 1000 Euro bei Anschaffung oder Herstellung	532200		0,00	0,00	0,00	0,00
Summe außerordentliche Aufwendungen:			0,00	0,00	0,00	0,00
Erträge aus der Veräußerung von Grundstücken und Gebäuden	531100		0,00	0,00	0,00	0,00
Erträge aus der Veräußerung von beweglichen Vermögensgegenständen oberhalb der Wertgrenze i.H.v. 150 Euro bei Anschaffung oder Herstellung	531200		0,00	0,00	0,00	0,00
Erträge aus der Veräußerung von beweglichen Vermögensgegenständen unterhalb der Wertgrenze i.H.v. 150 Euro bei Anschaffung oder Herstellung	531300		0,00	0,00	0,00	0,00
Erträge aus der Veräußerung von immateriellen Vermögensgegenständen	531500		0,00	0,00	0,00	0,00
Summe außerordentliche Erträge:			0,00	0,00	0,00	0,00
Saldo:			0,00	0,00	0,00	0,00
			36,00	13,00	0,00	0,00

Draufrechnung der Gemeinkosten und Gemeinerträge dieses Produkts	Saldo von oben	36,00	13,00	0,00	0,00
	0	0,00	0,00	0,00	0,00
	- Personalkosten	9,00	3,00	0,00	0,00
	- Sach- u. DL.	0,00	0,00	0,00	0,00
	- Regiekosten	0,00	0,00	0,00	0,00
= ungedeckte Kosten je Kostenstelle, also = Warmmiete:		45,00	16,00	0,00	0,00

Unterhaltung Gebäude

			Produkt	P1.05.01.365 900.009	P1.05.02.366100.000	P1.05.02.4241
			Bezeichnung	Hort Feldbreite	Jugendtreff Villa Hartmann un	Freibad Rastec
			Kostenstelle	9136590901	9136610001	9136610002
						9142411050
			Bezeichnung	Hort Feldbreite	Jugendtreff Villa Hartmann	Jugendtreff Delfshausen
						Funktionsgeb äude
Bezeichnung	Kostenart/ ErgHH	FinHH	Planwert	Planwert	Planwert	Planwert
Erträge aus der Auflösung von Sonderposten aus Zuwendungen; Bund	316100		0,00	0,00	0,00	0,00
Erträge aus der Auflösung von Sonderposten aus Zuwendungen; Land	316110		0,00	0,00	0,00	0,00
Erträge aus der Auflösung von Sonderposten aus Zuwendungen; Gem./GemVerb.	316120		0,00	0,00	0,00	-3.840,00
Erträge aus der Auflösung von Sonderposten aus Zuwendungen; übriger Bereich	316180		0,00	0,00	0,00	0,00
Mieten und Pachten	341100	641100	0,00	0,00	0,00	-2.000,00
Erstattungen vom sonstigen öffentlichen Bereich	348400	648400	0,00	0,00	0,00	0,00
Erstattungen private Unternehmen	348700	648700	0,00	0,00	0,00	0,00
Erträge aus internen Leistungsbeziehungen - zentrale Liegenschaftsverwaltung	381120		-1.256,00	-14.137,00	-411,00	-173.093,00
Summe ordentliche Erträge (ohne Zeile i.LV. zentr. Lieg.)			0,00	0,00	0,00	-5.840,00
Unterhaltung der baulichen Anlagen	421100	721100	0,00	3.000,00	300,00	48.500,00
Unterhaltung des beweglichen Vermögens	422100	722100	0,00	300,00	0,00	250,00
Erwerb geringwertiger Vermögensgegenstände bis 150 Euro ohne Umsatzsteuer	422200	722200	0,00	0,00	0,00	0,00
Mieten und Pachten	423100	723100	0,00	0,00	0,00	0,00
Erbbauzinsen	423110	723110	0,00	0,00	0,00	0,00
Strom	424110	724110	0,00	1.000,00	0,00	0,00
Heizung (Gas-, Oel-, Elektroheizung)	424120	724120	0,00	4.400,00	0,00	0,00
Frischwasser	424130	724130	0,00	70,00	0,00	0,00
Abgaben (Müll, Abwasserbeseitigung, Straßenreinigung, Kaminreinigung Entwässerungsverband, usw.)	424140	724140	0,00	100,00	0,00	300,00
Reinigung (auch Reinigung v. Bürowäsche, Vorhängen) Ungezieferbekämpfung	424150	724150	1.000,00	500,00	0,00	6.000,00
Versicherungen	424160	724160	0,00	210,00	0,00	1.300,00
Bes. Verw./Betriebsaufwand; Strom	427101	727101	0,00	0,00	0,00	22.000,00
Bes. Verw./Betriebsaufwand; Heizung (Gas-, Oel-, Elektroheizung)	427102	727102	0,00	0,00	0,00	36.300,00
Bes. Verw./Betriebsaufwand; Frischwasser	427103	727103	0,00	0,00	0,00	12.000,00
Bes. Verw./Betriebsaufwand; Kosten der Wasseraufbereitung	427113	727113	0,00	0,00	0,00	13.000,00
Post- und Fernmeldegebühren - Telefon	443107	743107	0,00	1.680,00	0,00	750,00
Kostenanteile auf Grund Vertrag oder öffentl.rechtl. Vereinbarung an übrige Bereiche	445800	745800	0,00	0,00	0,00	0,00
Abschreibungen auf Gebäude	471130		0,00	0,00	27,00	2.115,00
ordentliche Aufwendungen:			1.000,00	11.260,00	327,00	142.515,00

Unterhaltung Gebäude

			Produkt	P1.05.01.365 900.009	P1.05.02.366100.000	P1.05.02.4241
			Bezeichnung	Hort Feldbreite	Jugendtreff Villa Hartmann ur	Freibad Raster
			Kostenstelle	9136590901	9136610001 9136610002	9142411050
			Bezeichnung	Hort Feldbreite	Jugendtreff Villa Hartmann	Jugendtreff Delfshausen
						Funktionsgeb äude
Bezeichnung	Kostenart/ ErgHH	FinHH	Planwert	Planwert	Planwert	Planwert
Saldo:			1.000,00	11.260,00	327,00	136.675,00
Nachholung von Rückstellungen	512200		0,00	0,00	0,00	0,00
Sonstige periodenfremde Aufwendungen	512900		0,00	0,00	0,00	0,00
Außerplanmäßige Abschreibungen	513100		0,00	0,00	0,00	0,00
Abschreibungen aus der Wertminderungen von Vermögensgegenständen	514100		0,00	0,00	0,00	0,00
Aufwendungen aus der Veräußerung von Grundstücken und Gebäuden	532100		0,00	0,00	0,00	0,00
Aufwendungen aus der Veräußerung von beweglichen Vermögensgegenständen oberhalb der Wertgrenze i.H.v. 1000 Euro bei Anschaffung oder Herstellung	532200		0,00	0,00	0,00	0,00
Summe außerordentliche Aufwendungen:			0,00	0,00	0,00	0,00
Erträge aus der Veräußerung von Grundstücken und Gebäuden	531100		0,00	0,00	0,00	0,00
Erträge aus der Veräußerung von beweglichen Vermögensgegenständen oberhalb der Wertgrenze i.H.v. 150 Euro bei Anschaffung oder Herstellung	531200		0,00	0,00	0,00	0,00
Erträge aus der Veräußerung von beweglichen Vermögensgegenständen unterhalb der Wertgrenze i.H.v. 150 Euro bei Anschaffung oder Herstellung	531300		0,00	0,00	0,00	0,00
Erträge aus der Veräußerung von immateriellen Vermögensgegenständen	531500		0,00	0,00	0,00	0,00
Summe außerordentliche Erträge:			0,00	0,00	0,00	0,00
Saldo:			0,00	0,00	0,00	0,00
			1.000,00	11.260,00	327,00	136.675,00

Draufrechnung der Gemeinkosten und Gemeinerträge dieses Produkts	Saldo von oben	1.000,00	11.260,00	327,00	136.675,00
	0	0,00	0,00	0,00	0,00
	- Personalkosten	256,00	2.877,00	84,00	36.418,00
	- Sach- u. DL.	0,00	0,00	0,00	0,00
	- Regiekosten	0,00	0,00	0,00	0,00
= ungedeckte Kosten je Kostenstelle, also = Warmmiete:		1.256,00	14.137,00	411,00	173.093,00

Unterhaltung Gebäude

		Produkt	00.001		P1.05.02.424100.002	
		Bezeichnung	le		Badeanstalt Hahn	
		Kostenstelle	9142411051	9142411052	9142412001	9142412002
		Bezeichnung	Aufsichtsturm	Technikgebäude (Kinderbereich)	Betriebswohnhaus	Sanitärgebäude (Campingplatz)
Bezeichnung	Kostenart/ ErgHH	FinHH	Planwert	Planwert	Planwert	Planwert
Erträge aus der Auflösung von Sonderposten aus Zuwendungen; Bund	316100		0,00	0,00	0,00	0,00
Erträge aus der Auflösung von Sonderposten aus Zuwendungen; Land	316110		0,00	0,00	0,00	0,00
Erträge aus der Auflösung von Sonderposten aus Zuwendungen; Gem./GemVerb.	316120		0,00	0,00	0,00	0,00
Erträge aus der Auflösung von Sonderposten aus Zuwendungen; übriger Bereich	316180		0,00	0,00	0,00	0,00
Mieten und Pachten	341100	641100	0,00	0,00	-7.100,00	0,00
Erstattungen vom sonstigen öffentlichen Bereich	348400	648400	0,00	0,00	0,00	0,00
Erstattungen private Unternehmen	348700	648700	0,00	0,00	0,00	0,00
Erträge aus internen Leistungsbeziehungen - zentrale Liegenschaftsverwaltung	381120		-4,00	-12.070,00	0,00	-822,00
Summe ordentliche Erträge (ohne Zeile i.LV. zentr. Lieg.)			0,00	0,00	-7.100,00	0,00
Unterhaltung der baulichen Anlagen	421100	721100	0,00	0,00	1.000,00	0,00
Unterhaltung des beweglichen Vermögens	422100	722100	0,00	0,00	0,00	0,00
Erwerb geringwertiger Vermögensgegenstände bis 150 Euro ohne Umsatzsteuer	422200	722200	0,00	0,00	0,00	0,00
Mieten und Pachten	423100	723100	0,00	0,00	0,00	0,00
Erbbauszinsen	423110	723110	0,00	0,00	0,00	0,00
Strom	424110	724110	0,00	0,00	0,00	0,00
Heizung (Gas-, Oel-, Elektroheizung)	424120	724120	0,00	0,00	0,00	0,00
Frischwasser	424130	724130	0,00	0,00	0,00	0,00
Abgaben (Müll, Abwasserbeseitigung, Straßenreinigung, Kaminreinigung Entwässerungsverband, usw.)	424140	724140	0,00	0,00	0,00	0,00
Reinigung (auch Reinigung v. Bürowäsche, Vorhängen) Ungezieferbekämpfung	424150	724150	0,00	0,00	0,00	0,00
Versicherungen	424160	724160	0,00	0,00	0,00	0,00
Bes. Verw./Betriebsaufwand; Strom	427101	727101	0,00	0,00	0,00	0,00
Bes. Verw./Betriebsaufwand; Heizung (Gas-, Oel-, Elektroheizung)	427102	727102	0,00	0,00	0,00	0,00
Bes. Verw./Betriebsaufwand; Frischwasser	427103	727103	0,00	0,00	0,00	0,00
Bes. Verw./Betriebsaufwand; Kosten der Wasseraufbereitung	427113	727113	0,00	0,00	0,00	0,00
Post- und Fernmeldegebühren - Telefon	443107	743107	0,00	0,00	0,00	0,00
Kostenanteile auf Grund Vertrag oder öffentl.rechtl. Vereinbarung an übrige Bereiche	445800	745800	0,00	0,00	0,00	0,00
Abschreibungen auf Gebäude	471130		3,00	9.613,00	375,00	655,00
ordentliche Aufwendungen:			3,00	9.613,00	1.375,00	655,00

Unterhaltung Gebäude

		Produkt	00.001	P1.05.02.424100.002		
		Bezeichnung	le	Badeanstalt Hahn		
		Kostenstelle	9142411051	9142411052	9142412001	9142412002
		Bezeichnung	Aufsichtsturm	Technikgebäude (Kinderbereich)	Betriebswohnhaus	Sanitärgebäude (Campingplatz)
Bezeichnung	Kostenart/ ErgHH	FinHH	Planwert	Planwert	Planwert	Planwert
Saldo:			3,00	9.613,00	-5.725,00	655,00
Nachholung von Rückstellungen	512200		0,00	0,00	0,00	0,00
Sonstige periodenfremde Aufwendungen	512900		0,00	0,00	0,00	0,00
Außerplanmäßige Abschreibungen	513100		0,00	0,00	0,00	0,00
Abschreibungen aus der Wertminderungen von Vermögensgegenständen	514100		0,00	0,00	0,00	0,00
Aufwendungen aus der Veräußerung von Grundstücken und Gebäuden	532100		0,00	0,00	0,00	0,00
Aufwendungen aus der Veräußerung von beweglichen Vermögensgegenständen oberhalb der Wertgrenze i.H.v. 1000 Euro bei Anschaffung oder Herstellung	532200		0,00	0,00	0,00	0,00
Summe außerordentliche Aufwendungen:			0,00	0,00	0,00	0,00
Erträge aus der Veräußerung von Grundstücken und Gebäuden	531100		0,00	0,00	0,00	0,00
Erträge aus der Veräußerung von beweglichen Vermögensgegenständen oberhalb der Wertgrenze i.H.v. 150 Euro bei Anschaffung oder Herstellung	531200		0,00	0,00	0,00	0,00
Erträge aus der Veräußerung von beweglichen Vermögensgegenständen unterhalb der Wertgrenze i.H.v. 150 Euro bei Anschaffung oder Herstellung	531300		0,00	0,00	0,00	0,00
Erträge aus der Veräußerung von immateriellen Vermögensgegenständen	531500		0,00	0,00	0,00	0,00
Summe außerordentliche Erträge:			0,00	0,00	0,00	0,00
Saldo:			0,00	0,00	0,00	0,00
			3,00	9.613,00	-5.725,00	655,00

Draufrechnung der Gemeinkosten und Gemeinerträge dieses Produkts	Saldo von oben	3,00	9.613,00	-5.725,00	655,00
	0	0,00	0,00	0,00	0,00
	- Personalkosten	1,00	2.457,00	351,00	167,00
	- Sach- u. DL.	0,00	0,00	0,00	0,00
	- Regiekosten	0,00	0,00	0,00	0,00
= ungedeckte Kosten je Kostenstelle, also = Warmmiete:		4,00	12.070,00	0,00	822,00

Unterhaltung Gebäude

		Produkt			P1.05.02.424100.003	
		Bezeichnung			Hallenbad	
		Kostenstelle	9142412003	9142412004	9142413001	9142413002
		Bezeichnung	Umkleidegebäude am Naturbad	Grillhütte - Naturbad	Hallenbad mit Cafeteria u. Sauna	Außensauna - Hallenbad
Bezeichnung	Kostenart/ ErgHH	FinHH	Planwert	Planwert	Planwert	Planwert
Erträge aus der Auflösung von Sonderposten aus Zuwendungen; Bund	316100		0,00	0,00	0,00	0,00
Erträge aus der Auflösung von Sonderposten aus Zuwendungen; Land	316110		0,00	0,00	-19.904,00	0,00
Erträge aus der Auflösung von Sonderposten aus Zuwendungen; Gem./GemVerb.	316120		0,00	0,00	-14.507,00	0,00
Erträge aus der Auflösung von Sonderposten aus Zuwendungen; übriger Bereich	316180		0,00	0,00	0,00	0,00
Mieten und Pachten	341100	641100	0,00	0,00	-13.800,00	0,00
Erstattungen vom sonstigen öffentlichen Bereich	348400	648400	0,00	0,00	0,00	0,00
Erstattungen private Unternehmen	348700	648700	0,00	0,00	0,00	0,00
Erträge aus internen Leistungsbeziehungen - zentrale Liegenschaftsverwaltung	381120		-383,00	0,00	-423.586,00	-1.267,00
Summe ordentliche Erträge (ohne Zeile i.LV. zentr. Lieg.)			0,00	0,00	-48.211,00	0,00
Unterhaltung der baulichen Anlagen	421100	721100	0,00	0,00	53.700,00	0,00
Unterhaltung des beweglichen Vermögens	422100	722100	0,00	0,00	500,00	0,00
Erwerb geringwertiger Vermögensgegenstände bis 150 Euro ohne Umsatzsteuer	422200	722200	0,00	0,00	0,00	0,00
Mieten und Pachten	423100	723100	0,00	0,00	0,00	0,00
Erbbauszinsen	423110	723110	0,00	0,00	0,00	0,00
Strom	424110	724110	0,00	0,00	0,00	0,00
Heizung (Gas-, Oel-, Elektroheizung)	424120	724120	0,00	0,00	0,00	0,00
Frischwasser	424130	724130	0,00	0,00	0,00	0,00
Abgaben (Müll, Abwasserbeseitigung, Straßenreinigung, Kaminreinigung Entwässerungsverband, usw.)	424140	724140	0,00	0,00	300,00	0,00
Reinigung (auch Reinigung v. Bürowäsche, Vorhängen) Ungezieferbekämpfung	424150	724150	0,00	0,00	67.350,00	0,00
Versicherungen	424160	724160	0,00	0,00	5.600,00	0,00
Bes. Verw./Betriebsaufwand; Strom	427101	727101	0,00	0,00	60.500,00	0,00
Bes. Verw./Betriebsaufwand; Heizung (Gas-, Oel-, Elektroheizung)	427102	727102	0,00	0,00	93.500,00	0,00
Bes. Verw./Betriebsaufwand; Frischwasser	427103	727103	0,00	0,00	14.000,00	0,00
Bes. Verw./Betriebsaufwand; Kosten der Wasseraufbereitung	427113	727113	0,00	0,00	18.000,00	0,00
Post- und Fernmeldegebühren - Telefon	443107	743107	0,00	0,00	1.350,00	0,00
Kostenanteile auf Grund Vertrag oder öffentl.rechtl. Vereinbarung an übrige Bereiche	445800	745800	0,00	0,00	132,00	0,00
Abschreibungen auf Gebäude	471130		305,00	0,00	60.840,00	1.009,00
ordentliche Aufwendungen:			305,00	0,00	375.772,00	1.009,00

Unterhaltung Gebäude

		Produkt			P1.05.02.424100.003	
		Bezeichnung			Hallenbad	
		Kostenstelle	9142412003	9142412004	9142413001	9142413002
		Bezeichnung	Umkleidegebäude am Naturbad	Grillhütte - Naturbad	Hallenbad mit Cafeteria u. Sauna	Außensauna - Hallenbad
Bezeichnung	Kostenart/ ErgHH	FinHH	Planwert	Planwert	Planwert	Planwert
Saldo:			305,00	0,00	327.561,00	1.009,00
Nachholung von Rückstellungen	512200		0,00	0,00	0,00	0,00
Sonstige periodenfremde Aufwendungen	512900		0,00	0,00	0,00	0,00
Außerplanmäßige Abschreibungen	513100		0,00	0,00	0,00	0,00
Abschreibungen aus der Wertminderungen von Vermögensgegenständen	514100		0,00	0,00	0,00	0,00
Aufwendungen aus der Veräußerung von Grundstücken und Gebäuden	532100		0,00	0,00	0,00	0,00
Aufwendungen aus der Veräußerung von beweglichen Vermögensgegenständen oberhalb der Wertgrenze i.H.v. 1000 Euro bei Anschaffung oder Herstellung	532200		0,00	0,00	0,00	0,00
Summe außerordentliche Aufwendungen:			0,00	0,00	0,00	0,00
Erträge aus der Veräußerung von Grundstücken und Gebäuden	531100		0,00	0,00	0,00	0,00
Erträge aus der Veräußerung von beweglichen Vermögensgegenständen oberhalb der Wertgrenze i.H.v. 150 Euro bei Anschaffung oder Herstellung	531200		0,00	0,00	0,00	0,00
Erträge aus der Veräußerung von beweglichen Vermögensgegenständen unterhalb der Wertgrenze i.H.v. 150 Euro bei Anschaffung oder Herstellung	531300		0,00	0,00	0,00	0,00
Erträge aus der Veräußerung von immateriellen Vermögensgegenständen	531500		0,00	0,00	0,00	0,00
Summe außerordentliche Erträge:			0,00	0,00	0,00	0,00
Saldo:			0,00	0,00	0,00	0,00
			305,00	0,00	327.561,00	1.009,00

Draufrechnung der Gemeinkosten und Gemeinerträge dieses Produkts	Saldo von oben	305,00	0,00	327.561,00	1.009,00
	0	0,00	0,00	0,00	0,00
	- Personalkosten	78,00	0,00	96.025,00	258,00
	- Sach- u. DL.	0,00	0,00	0,00	0,00
	- Regiekosten	0,00	0,00	0,00	0,00
= ungedeckte Kosten je Kostenstelle, also = Warmmiete:		383,00	0,00	423.586,00	1.267,00

Unterhaltung Gebäude

		Produkt	P1.05.02.424200.001		P1.05.02.4242	P1.05.02.4242
			Bezeichnung		Sportplatz Mü	Sportplatz Leh
			Kostenstelle		9142422001	9142424001
			Bezeichnung		Sportplatzgeb . Mühlenstr.	Sportplatzgeb . Lehmden Lerchenstra�e
Bezeichnung	Kostenart/ ErgHH	FinHH	Planwert	Planwert	Planwert	
Erträge aus der Auflösung von Sonderposten aus Zuwendungen; Bund	316100		0,00	0,00	0,00	0,00
Erträge aus der Auflösung von Sonderposten aus Zuwendungen; Land	316110		0,00	0,00	0,00	0,00
Erträge aus der Auflösung von Sonderposten aus Zuwendungen; Gem./GemVerb.	316120		0,00	0,00	-527,00	-663,00
Erträge aus der Auflösung von Sonderposten aus Zuwendungen; übriger Bereich	316180		0,00	0,00	0,00	0,00
Mieten und Pachten	341100	641100	0,00	0,00	0,00	0,00
Erstattungen vom sonstigen öffentlichen Bereich	348400	648400	0,00	0,00	0,00	0,00
Erstattungen private Unternehmen	348700	648700	0,00	0,00	0,00	0,00
Erträge aus internen Leistungsbeziehungen - zentrale Liegenschaftsverwaltung	381120		-1.896,00	-1.507,00	-25.070,00	-11.125,00
Summe ordentliche Erträge (ohne Zeile i.LV. zentr. Lieg.)			0,00	0,00	-527,00	-663,00
Unterhaltung der baulichen Anlagen	421100	721100	0,00	0,00	3.900,00	2.900,00
Unterhaltung des beweglichen Vermögens	422100	722100	0,00	0,00	300,00	150,00
Erwerb geringwertiger Vermögensgegenstände bis 150 Euro ohne Umsatzsteuer	422200	722200	0,00	0,00	0,00	0,00
Mieten und Pachten	423100	723100	0,00	0,00	0,00	0,00
Erbbauszinsen	423110	723110	0,00	0,00	0,00	0,00
Strom	424110	724110	850,00	0,00	2.100,00	680,00
Heizung (Gas-, Oel-, Elektroheizung)	424120	724120	500,00	0,00	6.380,00	1.320,00
Frischwasser	424130	724130	60,00	0,00	350,00	180,00
Abgaben (Müll, Abwasserbeseitigung, Straßenreinigung, Kaminreinigung Entwässerungsverband, usw.)	424140	724140	50,00	0,00	50,00	50,00
Reinigung (auch Reinigung v. Bürowäsche, Vorhängen) Ungezieferbekämpfung	424150	724150	20,00	0,00	3.050,00	50,00
Versicherungen	424160	724160	30,00	0,00	340,00	60,00
Bes. Verw./Betriebsaufwand; Strom	427101	727101	0,00	0,00	0,00	0,00
Bes. Verw./Betriebsaufwand; Heizung (Gas-, Oel-, Elektroheizung)	427102	727102	0,00	0,00	0,00	0,00
Bes. Verw./Betriebsaufwand; Frischwasser	427103	727103	0,00	0,00	0,00	0,00
Bes. Verw./Betriebsaufwand; Kosten der Wasseraufbereitung	427113	727113	0,00	0,00	0,00	0,00
Post- und Fernmeldegebühren - Telefon	443107	743107	0,00	0,00	0,00	0,00
Kostenanteile auf Grund Vertrag oder öffentl.rechtl. Vereinbarung an übrige Bereiche	445800	745800	0,00	0,00	0,00	0,00
Abschreibungen auf Gebäude	471130		0,00	1.200,00	3.917,00	3.999,00
ordentliche Aufwendungen:			1.510,00	1.200,00	20.387,00	9.389,00

Unterhaltung Gebäude		Produkt	P1.05.02.424200.001		P1.05.02.4242	P1.05.02.4242
		Bezeichnung	Sport- und Bolzplätze		Sportplatz Mü	Sportplatz Leh
		Kostenstelle	9142421001	9142421002	9142422001	9142424001
		Bezeichnung	Sport- und Bolzplätze		Sportplatzgeb . Mühlenstr.	Sportplatzgeb . Lehmden LerchenstraÙe
Bezeichnung	Kostenart/ ErgHH	FinHH	Planwert	Planwert	Planwert	
Saldo:			1.510,00	1.200,00	19.860,00	8.726,00
Nachholung von Rückstellungen	512200		0,00	0,00	0,00	0,00
Sonstige periodenfremde Aufwendungen	512900		0,00	0,00	0,00	0,00
Außerplanmäßige Abschreibungen	513100		0,00	0,00	0,00	0,00
Abschreibungen aus der Wertminderungen von Vermögensgegenständen	514100		0,00	0,00	0,00	0,00
Aufwendungen aus der Veräußerung von Grundstücken und Gebäuden	532100		0,00	0,00	0,00	0,00
Aufwendungen aus der Veräußerung von beweglichen Vermögensgegenständen oberhalb der Wertgrenze i.H.v. 1000 Euro bei Anschaffung oder Herstellung	532200		0,00	0,00	0,00	0,00
Summe außerordentliche Aufwendungen:			0,00	0,00	0,00	0,00
Erträge aus der Veräußerung von Grundstücken und Gebäuden	531100		0,00	0,00	0,00	0,00
Erträge aus der Veräußerung von beweglichen Vermögensgegenständen oberhalb der Wertgrenze i.H.v. 150 Euro bei Anschaffung oder Herstellung	531200		0,00	0,00	0,00	0,00
Erträge aus der Veräußerung von beweglichen Vermögensgegenständen unterhalb der Wertgrenze i.H.v. 150 Euro bei Anschaffung oder Herstellung	531300		0,00	0,00	0,00	0,00
Erträge aus der Veräußerung von immateriellen Vermögensgegenständen	531500		0,00	0,00	0,00	0,00
Summe außerordentliche Erträge:			0,00	0,00	0,00	0,00
Saldo:			0,00	0,00	0,00	0,00
			1.510,00	1.200,00	19.860,00	8.726,00

54

Unterhaltung Gebäude

	Produkt		P1.05.02.424200.005		P1.05.02.424200.006	
	Bezeichnung		Sportplatz Wahnbek (oben ur		Sportplatz Loy	
	Kostenstelle		9142425001 9142425002		9142426001 9142426002	
	Bezeichnung		Sportplatzgeb . Wahnbek (Vereinshaus) Umkeidegeb. Sportplatz Wahnbek		Sportplatzgeb . Loy (Clubhaus) Gerätehaus - Sportplatz Loy	
Bezeichnung	Kostenart/ ErgHH	FinHH	Planwert	Planwert	Planwert	Planwert
Erträge aus der Auflösung von Sonderposten aus Zuwendungen; Bund	316100		0,00	0,00	0,00	0,00
Erträge aus der Auflösung von Sonderposten aus Zuwendungen; Land	316110		0,00	0,00	0,00	0,00
Erträge aus der Auflösung von Sonderposten aus Zuwendungen; Gem./GemVerb.	316120		-837,00	-837,00	-559,00	0,00
Erträge aus der Auflösung von Sonderposten aus Zuwendungen; übriger Bereich	316180		0,00	0,00	0,00	0,00
Mieten und Pachten	341100	641100	0,00	0,00	0,00	0,00
Erstattungen vom sonstigen öffentlichen Bereich	348400	648400	0,00	0,00	0,00	0,00
Erstattungen private Unternehmen	348700	648700	0,00	0,00	0,00	0,00
Erträge aus internen Leistungsbeziehungen - zentrale Liegenschaftsverwaltung	381120		-7.495,00	-16.810,00	-4.603,00	-33,00
Summe ordentliche Erträge (ohne Zeile i.LV. zentr. Lieg.)			-837,00	-837,00	-559,00	0,00
Unterhaltung der baulichen Anlagen	421100	721100	3.000,00	Röttgers/Witte	0,00	0,00
Unterhaltung des beweglichen Vermögens	422100	722100	200,00	0,00	0,00	0,00
Erwerb geringwertiger Vermögensgegenstände bis 150 Euro ohne Umsatzsteuer	422200	722200	0,00	0,00	0,00	0,00
Mieten und Pachten	423100	723100	0,00	0,00	0,00	0,00
Erbbauszinsen	423110	723110	0,00	0,00	0,00	0,00
Strom	424110	724110	0,00	4.800,00	2.700,00	0,00
Heizung (Gas-, Oel-, Elektroheizung)	424120	724120	0,00	3.630,00	0,00	0,00
Frischwasser	424130	724130	0,00	440,00	0,00	0,00
Abgaben (Müll, Abwasserbeseitigung, Straßenreinigung, Kaminreinigung Entwässerungsverband, usw.)	424140	724140	0,00	50,00	0,00	0,00
Reinigung (auch Reinigung v. Bürowäsche, Vorhängen) Ungezieferbekämpfung	424150	724150	0,00	50,00	20,00	0,00
Versicherungen	424160	724160	0,00	360,00	0,00	0,00
Bes. Verw./Betriebsaufwand; Strom	427101	727101	0,00	0,00	0,00	0,00
Bes. Verw./Betriebsaufwand; Heizung (Gas-, Oel-, Elektroheizung)	427102	727102	0,00	0,00	0,00	0,00
Bes. Verw./Betriebsaufwand; Frischwasser	427103	727103	0,00	0,00	0,00	0,00
Bes. Verw./Betriebsaufwand; Kosten der Wasseraufbereitung	427113	727113	0,00	0,00	0,00	0,00
Post- und Fernmeldegebühren - Telefon	443107	743107	0,00	0,00	0,00	0,00
Kostenanteile auf Grund Vertrag oder öffentl.rechtl. Vereinbarung an übrige Bereiche	445800	745800	0,00	0,00	0,00	0,00
Abschreibungen auf Gebäude	471130		3.436,00	4.725,00	1.391,00	26,00
ordentliche Aufwendungen:			6.636,00	14.055,00	4.111,00	26,00

Unterhaltung Gebäude

	Produkt		P1.05.02.424200.005		P1.05.02.424200.006	
	Bezeichnung		Sportplatz Wahnbek (oben ur		Sportplatz Loy	
	Kostenstelle		9142425001	9142425002	9142426001	9142426002
	Bezeichnung		Sportplatzgeb . Wahnbek (Vereinshaus)	Umkeidegeb. Sportplatz Wahnbek	Sportplatzgeb . Loy (Clubhaus)	Gerätehaus - Sportplatz Loy
Bezeichnung	Kostenart/ ErgHH	FinHH	Planwert	Planwert	Planwert	Planwert
Saldo:			5.799,00	13.218,00	3.552,00	26,00
Nachholung von Rückstellungen	512200		0,00	0,00	0,00	0,00
Sonstige periodenfremde Aufwendungen	512900		0,00	0,00	0,00	0,00
Außerplanmäßige Abschreibungen	513100		0,00	0,00	0,00	0,00
Abschreibungen aus der Wertminderungen von Vermögensgegenständen	514100		0,00	0,00	0,00	0,00
Aufwendungen aus der Veräußerung von Grundstücken und Gebäuden	532100		0,00	0,00	0,00	0,00
Aufwendungen aus der Veräußerung von beweglichen Vermögensgegenständen oberhalb der Wertgrenze i.H.v. 1000 Euro bei Anschaffung oder Herstellung	532200		0,00	0,00	0,00	0,00
Summe außerordentliche Aufwendungen:			0,00	0,00	0,00	0,00
Erträge aus der Veräußerung von Grundstücken und Gebäuden	531100		0,00	0,00	0,00	0,00
Erträge aus der Veräußerung von beweglichen Vermögensgegenständen oberhalb der Wertgrenze i.H.v. 150 Euro bei Anschaffung oder Herstellung	531200		0,00	0,00	0,00	0,00
Erträge aus der Veräußerung von beweglichen Vermögensgegenständen unterhalb der Wertgrenze i.H.v. 150 Euro bei Anschaffung oder Herstellung	531300		0,00	0,00	0,00	0,00
Erträge aus der Veräußerung von immateriellen Vermögensgegenständen	531500		0,00	0,00	0,00	0,00
Summe außerordentliche Erträge:			0,00	0,00	0,00	0,00
Saldo:			0,00	0,00	0,00	0,00
			5.799,00	13.218,00	3.552,00	26,00

Draufrechnung der Gemeinkosten und Gemeinerträge dieses Produkts	Saldo von oben	5.799,00	13.218,00	3.552,00	26,00
	0	0,00	0,00	0,00	0,00
	- Personalkosten	1.696,00	3.592,00	1.051,00	7,00
	- Sach- u. DL	0,00	0,00	0,00	0,00
	- Regiekosten	0,00	0,00	0,00	0,00
= ungedeckte Kosten je Kostenstelle, also = Warmmiete:		7.495,00	16.810,00	4.603,00	33,00

Unterhaltung Gebäude

Unterhaltung Gebäude		Produkt	P1.05.02.4242		P1.05.02.424200.008		P1.05.02.4243
		Bezeichnung	Sportplatz NN		Sportplatz Nethen		Sporthalle Kle
		Kostenstelle	9142427001		9142428001 9142428002		9142432001
					Sportplatzgeb . Nethen (Vereinsheim)	Garagenanlag e-Sportplatz Nethen	Sporthalle Kleibrok
		Bezeichnung	Sportplatz NN				
Bezeichnung	Kostenart/ ErgHH	FinHH	Planwert	Planwert	Planwert	Planwert	
Erträge aus der Auflösung von Sonderposten aus Zuwendungen; Bund	316100		0,00	0,00	0,00	0,00	
Erträge aus der Auflösung von Sonderposten aus Zuwendungen; Land	316110		0,00	0,00	0,00	0,00	
Erträge aus der Auflösung von Sonderposten aus Zuwendungen; Gem./GemVerb.	316120		0,00	0,00	0,00	-881,00	
Erträge aus der Auflösung von Sonderposten aus Zuwendungen; übriger Bereich	316180		0,00	0,00	0,00	0,00	
Mieten und Pachten	341100	641100	0,00	0,00	0,00	0,00	
Erstattungen vom sonstigen öffentlichen Bereich	348400	648400	0,00	0,00	0,00	0,00	
Erstattungen private Unternehmen	348700	648700	0,00	0,00	0,00	0,00	
Erträge aus internen Leistungsbeziehungen - zentrale Liegenschaftsverwaltung	381120		0,00	-3.084,00	-684,00	-44.072,00	
Summe ordentliche Erträge (ohne Zeile i.LV. zentr. Lieg.)			0,00	0,00	0,00	-881,00	
Unterhaltung der baulichen Anlagen	421100	721100	0,00	1.000,00	500,00	11.500,00	
Unterhaltung des beweglichen Vermögens	422100	722100	0,00	0,00	0,00	200,00	
Erwerb geringwertiger Vermögensgegenstände bis 150 Euro ohne Umsatzsteuer	422200	722200	0,00	0,00	0,00	0,00	
Mieten und Pachten	423100	723100	0,00	0,00	0,00	0,00	
Erbbauszinsen	423110	723110	0,00	0,00	0,00	0,00	
Strom	424110	724110	0,00	400,00	0,00	2.800,00	
Heizung (Gas-, Oel-, Elektroheizung)	424120	724120	0,00	0,00	0,00	9.350,00	
Frischwasser	424130	724130	0,00	150,00	0,00	250,00	
Abgaben (Müll, Abwasserbeseitigung, Straßenreinigung, Kaminreinigung Entwässerungsverband, usw.)	424140	724140	0,00	0,00	0,00	100,00	
Reinigung (auch Reinigung v. Bürowäsche, Vorhängen) Ungezieferbekämpfung	424150	724150	0,00	20,00	0,00	7.550,00	
Versicherungen	424160	724160	0,00	0,00	0,00	870,00	
Bes. Verw./Betriebsaufwand; Strom	427101	727101	0,00	0,00	0,00	0,00	
Bes. Verw./Betriebsaufwand; Heizung (Gas-, Oel-, Elektroheizung)	427102	727102	0,00	0,00	0,00	0,00	
Bes. Verw./Betriebsaufwand; Frischwasser	427103	727103	0,00	0,00	0,00	0,00	
Bes. Verw./Betriebsaufwand; Kosten der Wasseraufbereitung	427113	727113	0,00	0,00	0,00	0,00	
Post- und Fernmeldegebühren - Telefon	443107	743107	0,00	0,00	0,00	0,00	
Kostenanteile auf Grund Vertrag oder öffentl.rechtl. Vereinbarung an übrige Bereiche	445800	745800	0,00	0,00	0,00	0,00	
Abschreibungen auf Gebäude	471130		0,00	886,00	45,00	3.184,00	
ordentliche Aufwendungen:			0,00	2.456,00	545,00	35.804,00	

Unterhaltung Gebäude

		Produkt	P1.05.02.4242	P1.05.02.424200.008	P1.05.02.4243	
		Bezeichnung	Sportplatz NN	Sportplatz Nethen	Sportplatz Nethen	Sporthalle Kleibrok
		Kostenstelle	9142427001	9142428001	9142428002	9142432001
		Bezeichnung	Sportplatz NN	Sportplatzgeb. Nethen (Vereinsheim)	Garagenanlage-Sportplatz Nethen	Sporthalle Kleibrok
Bezeichnung	Kostenart/ ErgHH	FinHH	Planwert	Planwert	Planwert	Planwert
Saldo:			0,00	2.456,00	545,00	34.923,00
Nachholung von Rückstellungen	512200		0,00	0,00	0,00	0,00
Sonstige periodenfremde Aufwendungen	512900		0,00	0,00	0,00	0,00
Außerplanmäßige Abschreibungen	513100		0,00	0,00	0,00	0,00
Abschreibungen aus der Wertminderungen von Vermögensgegenständen	514100		0,00	0,00	0,00	0,00
Aufwendungen aus der Veräußerung von Grundstücken und Gebäuden	532100		0,00	0,00	0,00	0,00
Aufwendungen aus der Veräußerung von beweglichen Vermögensgegenständen oberhalb der Wertgrenze i.H.v. 1000 Euro bei Anschaffung oder Herstellung	532200		0,00	0,00	0,00	0,00
Summe außerordentliche Aufwendungen:			0,00	0,00	0,00	0,00
Erträge aus der Veräußerung von Grundstücken und Gebäuden	531100		0,00	0,00	0,00	0,00
Erträge aus der Veräußerung von beweglichen Vermögensgegenständen oberhalb der Wertgrenze i.H.v. 150 Euro bei Anschaffung oder Herstellung	531200		0,00	0,00	0,00	0,00
Erträge aus der Veräußerung von beweglichen Vermögensgegenständen unterhalb der Wertgrenze i.H.v. 150 Euro bei Anschaffung oder Herstellung	531300		0,00	0,00	0,00	0,00
Erträge aus der Veräußerung von immateriellen Vermögensgegenständen	531500		0,00	0,00	0,00	0,00
Summe außerordentliche Erträge:			0,00	0,00	0,00	0,00
Saldo:			0,00	0,00	0,00	0,00
			0,00	2.456,00	545,00	34.923,00

Draufrechnung der Gemeinkosten und Gemeinerträge dieses Produkts	Saldo von oben	0,00	2.456,00	545,00	34.923,00
	0	0,00	0,00	0,00	0,00
	- Personalkosten	0,00	628,00	139,00	9.149,00
	- Sach- u. DL	0,00	0,00	0,00	0,00
	- Regiekosten	0,00	0,00	0,00	0,00
= ungedeckte Kosten je Kostenstelle, also = Warmmiete:		0,00	3.084,00	684,00	44.072,00

Unterhaltung Gebäude

Unterhaltung Gebäude		Produkt	P1.05.02.4243	P1.05.02.4243	P1.05.02.4243	P1.05.02.4243
		Bezeichnung	Sporthalle Hah	Sporthalle Wa	Sportraum Loy	Turnhalle Feld
		Kostenstelle	9142433001	9142434001	9142435001	9142436001
		Bezeichnung	Sporthalle Hahn-Lehmden	Sporthalle Wahnbek	Sportraum Loy	Turnhalle Feldbreite
Bezeichnung	Kostenart/ ErgHH	FinHH	Planwert	Planwert	Planwert	Planwert
Erträge aus der Auflösung von Sonderposten aus Zuwendungen; Bund	316100		0,00	0,00	0,00	0,00
Erträge aus der Auflösung von Sonderposten aus Zuwendungen; Land	316110		0,00	0,00	0,00	0,00
Erträge aus der Auflösung von Sonderposten aus Zuwendungen; Gem./GemVerb.	316120		0,00	-2.841,00	-1.336,00	0,00
Erträge aus der Auflösung von Sonderposten aus Zuwendungen; übriger Bereich	316180		0,00	0,00	0,00	0,00
Mieten und Pachten	341100	641100	0,00	0,00	0,00	0,00
Erstattungen vom sonstigen öffentlichen Bereich	348400	648400	0,00	0,00	0,00	0,00
Erstattungen private Unternehmen	348700	648700	0,00	0,00	0,00	0,00
Erträge aus internen Leistungsbeziehungen - zentrale Liegenschaftsverwaltung	381120		-85.069,00	-88.767,00	-5.778,00	-16.166,00
Summe ordentliche Erträge (ohne Zeile i.LV. zentr. Lieg.)			0,00	-2.841,00	-1.336,00	0,00
Unterhaltung der baulichen Anlagen	421100	721100	13.000,00	17.400,00	1.500,00	0,00
Unterhaltung des beweglichen Vermögens	422100	722100	300,00	300,00	0,00	0,00
Erwerb geringwertiger Vermögensgegenstände bis 150 Euro ohne Umsatzsteuer	422200	722200	0,00	0,00	0,00	0,00
Mieten und Pachten	423100	723100	0,00	0,00	0,00	0,00
Erbbauszinsen	423110	723110	0,00	0,00	0,00	0,00
Strom	424110	724110	4.200,00	7.700,00	0,00	1.400,00
Heizung (Gas-, Oel-, Elektroheizung)	424120	724120	11.000,00	6.050,00	0,00	2.970,00
Frischwasser	424130	724130	300,00	480,00	0,00	0,00
Abgaben (Müll, Abwasserbeseitigung, Straßenreinigung, Kaminreinigung Entwässerungsverband, usw.)	424140	724140	100,00	100,00	0,00	0,00
Reinigung (auch Reinigung v. Bürowäsche, Vorhängen) Ungezieferbekämpfung	424150	724150	11.250,00	11.600,00	0,00	6.550,00
Versicherungen	424160	724160	2.400,00	1.580,00	0,00	250,00
Bes. Verw./Betriebsaufwand; Strom	427101	727101	0,00	0,00	0,00	0,00
Bes. Verw./Betriebsaufwand; Heizung (Gas-, Oel-, Elektroheizung)	427102	727102	0,00	0,00	0,00	0,00
Bes. Verw./Betriebsaufwand; Frischwasser	427103	727103	0,00	0,00	0,00	0,00
Bes. Verw./Betriebsaufwand; Kosten der Wasseraufbereitung	427113	727113	0,00	0,00	0,00	0,00
Post- und Fernmeldegebühren - Telefon	443107	743107	0,00	0,00	0,00	0,00
Kostenanteile auf Grund Vertrag oder öffentl.rechtl. Vereinbarung an übrige Bereiche	445800	745800	0,00	0,00	0,00	0,00
Abschreibungen auf Gebäude	471130		25.205,00	27.753,00	4.166,00	1.706,00
ordentliche Aufwendungen:			67.755,00	72.963,00	5.666,00	12.876,00

Unterhaltung Gebäude

		Produkt	P1.05.02.4243	P1.05.02.4243	P1.05.02.4243	P1.05.02.4243
		Bezeichnung	Sporthalle Hah	Sporthalle Wa	Sportraum Loy	Turnhalle Feld
		Kostenstelle	9142433001	9142434001	9142435001	9142436001
		Bezeichnung	Sporthalle Hahn-Lehmden	Sporthalle Wahnbe	Sportraum Loy	Turnhalle Feldbreite
Bezeichnung	Kostenart/ ErgHH	FinHH	Planwert	Planwert	Planwert	Planwert
Saldo:			67.755,00	70.122,00	4.330,00	12.876,00
Nachholung von Rückstellungen	512200		0,00	0,00	0,00	0,00
Sonstige periodenfremde Aufwendungen	512900		0,00	0,00	0,00	0,00
Außerplanmäßige Abschreibungen	513100		0,00	0,00	0,00	0,00
Abschreibungen aus der Wertminderungen von Vermögensgegenständen	514100		0,00	0,00	0,00	0,00
Aufwendungen aus der Veräußerung von Grundstücken und Gebäuden	532100		0,00	0,00	0,00	0,00
Aufwendungen aus der Veräußerung von beweglichen Vermögensgegenständen oberhalb der Wertgrenze i.H.v. 1000 Euro bei Anschaffung oder Herstellung	532200		0,00	0,00	0,00	0,00
Summe außerordentliche Aufwendungen:			0,00	0,00	0,00	0,00
Erträge aus der Veräußerung von Grundstücken und Gebäuden	531100		0,00	0,00	0,00	0,00
Erträge aus der Veräußerung von beweglichen Vermögensgegenständen oberhalb der Wertgrenze i.H.v. 150 Euro bei Anschaffung oder Herstellung	531200		0,00	0,00	0,00	0,00
Erträge aus der Veräußerung von beweglichen Vermögensgegenständen unterhalb der Wertgrenze i.H.v. 150 Euro bei Anschaffung oder Herstellung	531300		0,00	0,00	0,00	0,00
Erträge aus der Veräußerung von immateriellen Vermögensgegenständen	531500		0,00	0,00	0,00	0,00
Summe außerordentliche Erträge:			0,00	0,00	0,00	0,00
Saldo:			0,00	0,00	0,00	0,00
			67.755,00	70.122,00	4.330,00	12.876,00

Draufrechnung der Gemeinkosten und Gemeinerträge dieses Produkts	Saldo von oben	67.755,00	70.122,00	4.330,00	12.876,00
	0	0,00	0,00	0,00	0,00
	- Personalkosten	17.314,00	18.645,00	1.448,00	3.290,00
	- Sach- u. DL	0,00	0,00	0,00	0,00
	- Regiekosten	0,00	0,00	0,00	0,00
= ungedeckte Kosten je Kostenstelle, also = Warmmiete:		85.069,00	88.767,00	5.778,00	16.166,00

Unterhaltung Gebäude

			P1.05.02.4243	P1.05.02.4243	P1.06.00.5470	P1.06.00.5381
		Produkt				
		Bezeichnung	Mehrzweckha	Turnhalle Wilh	ÖPNV	SW Zentrale E
		Kostenstelle	9142437001	9142438001	9154700001	9153810001
		Bezeichnung	Mehrzweckha lle Feldbreite	Turnhalle Wilhelmstraß e	Bushaltestelle n	Betriebsgeb. Klärwerk
Bezeichnung	Kostenart/ ErgHH	FinHH	Planwert	Planwert	Planwert	Planwert
Erträge aus der Auflösung von Sonderposten aus Zuwendungen; Bund	316100		-4.091,00	0,00	0,00	0,00
Erträge aus der Auflösung von Sonderposten aus Zuwendungen; Land	316110		-4.091,00	0,00	0,00	0,00
Erträge aus der Auflösung von Sonderposten aus Zuwendungen; Gem./GemVerb.	316120		-11.580,00	0,00	0,00	0,00
Erträge aus der Auflösung von Sonderposten aus Zuwendungen; übriger Bereich	316180		0,00	0,00	0,00	0,00
Mieten und Pachten	341100	641100	0,00	-180,00	0,00	-2.400,00
Erstattungen vom sonstigen öffentlichen Bereich	348400	648400	-2.000,00	0,00	0,00	0,00
Erstattungen private Unternehmen	348700	648700	-600,00	0,00	0,00	0,00
Erträge aus internen Leistungsbeziehungen - zentrale Liegenschaftsverwaltung	381120		-329.326,00	-18.364,00	0,00	0,00
Summe ordentliche Erträge (ohne Zeile i.LV. zentr. Lieg.)			-22.362,00	-180,00	0,00	-2.400,00
Unterhaltung der baulichen Anlagen	421100	721100	143.500,00	4.550,00	0,00	0,00
Unterhaltung des beweglichen Vermögens	422100	722100	1.000,00	100,00	0,00	0,00
Erwerb geringwertiger Vermögensgegenstände bis 150 Euro ohne Umsatzsteuer	422200	722200	0,00	0,00	0,00	0,00
Mieten und Pachten	423100	723100	0,00	0,00	0,00	0,00
Erbbauszinsen	423110	723110	0,00	0,00	0,00	0,00
Strom	424110	724110	16.300,00	500,00	0,00	0,00
Heizung (Gas-, Oel-, Elektroheizung)	424120	724120	33.000,00	5.610,00	0,00	0,00
Frischwasser	424130	724130	1.900,00	100,00	0,00	0,00
Abgaben (Müll, Abwasserbeseitigung, Straßenreinigung, Kaminreinigung Entwässerungsverband, usw.)	424140	724140	100,00	100,00	0,00	0,00
Reinigung (auch Reinigung v. Bürowäsche, Vorhängen) Ungezieferbekämpfung	424150	724150	44.450,00	3.450,00	0,00	0,00
Versicherungen	424160	724160	4.200,00	160,00	0,00	0,00
Bes. Verw./Betriebsaufwand; Strom	427101	727101	0,00	0,00	0,00	0,00
Bes. Verw./Betriebsaufwand; Heizung (Gas-, Oel-, Elektroheizung)	427102	727102	0,00	0,00	0,00	0,00
Bes. Verw./Betriebsaufwand; Frischwasser	427103	727103	0,00	0,00	0,00	0,00
Bes. Verw./Betriebsaufwand; Kosten der Wasseraufbereitung	427113	727113	0,00	0,00	0,00	0,00
Post- und Fernmeldegebühren - Telefon	443107	743107	230,00	200,00	0,00	0,00
Kostenanteile auf Grund Vertrag oder öffentl.rechtl. Vereinbarung an übrige Bereiche	445800	745800	240,00	0,00	0,00	0,00
Abschreibungen auf Gebäude	471130		35.189,00	0,00	0,00	0,00
ordentliche Aufwendungen:			280.109,00	14.770,00	0,00	0,00

Unterhaltung Gebäude

			P1.05.02.4243	P1.05.02.4243	P1.06.00.5470	P1.06.00.5381
		Produkt				
		Bezeichnung	Mehrzweckha	Turnhalle Wilh	ÖPNV	SW Zentrale E
		Kostenstelle	9142437001	9142438001	9154700001	9153810001
		Bezeichnung	Mehrzweckha lle Feldbreite	Turnhalle Wilhelmstraß e	Bushaltestelle n	Betriebsgeb. Klärwerk
Bezeichnung	Kostenart/ ErgHH	FinHH	Planwert	Planwert	Planwert	Planwert
Saldo:			257.747,00	14.590,00	0,00	-2.400,00
Nachholung von Rückstellungen	512200		0,00	0,00	0,00	0,00
Sonstige periodenfremde Aufwendungen	512900		0,00	0,00	0,00	0,00
Außerplanmäßige Abschreibungen	513100		0,00	0,00	0,00	0,00
Abschreibungen aus der Wertminderungen von Vermögensgegenständen	514100		0,00	0,00	0,00	0,00
Aufwendungen aus der Veräußerung von Grundstücken und Gebäuden	532100		0,00	0,00	0,00	0,00
Aufwendungen aus der Veräußerung von beweglichen Vermögensgegenständen oberhalb der Wertgrenze i.H.v. 1000 Euro bei Anschaffung oder Herstellung	532200		0,00	0,00	0,00	0,00
Summe außerordentliche Aufwendungen:			0,00	0,00	0,00	0,00
Erträge aus der Veräußerung von Grundstücken und Gebäuden	531100		0,00	0,00	0,00	0,00
Erträge aus der Veräußerung von beweglichen Vermögensgegenständen oberhalb der Wertgrenze i.H.v. 150 Euro bei Anschaffung oder Herstellung	531200		0,00	0,00	0,00	0,00
Erträge aus der Veräußerung von beweglichen Vermögensgegenständen unterhalb der Wertgrenze i.H.v. 150 Euro bei Anschaffung oder Herstellung	531300		0,00	0,00	0,00	0,00
Erträge aus der Veräußerung von immateriellen Vermögensgegenständen	531500		0,00	0,00	0,00	0,00
Summe außerordentliche Erträge:			0,00	0,00	0,00	0,00
Saldo:			0,00	0,00	0,00	0,00
			257.747,00	14.590,00	0,00	-2.400,00

Draufrechnung der Gemeinkosten und Gemeinerträge dieses Produkts	Saldo von oben	257.747,00	14.590,00	0,00	-2.400,00
	0	0,00	0,00	0,00	0,00
	- Personalkosten	71.579,00	3.774,00	0,00	0,00
	- Sach- u. DL.	0,00	0,00	0,00	0,00
	- Regiekosten	0,00	0,00	0,00	0,00
= ungedeckte Kosten je Kostenstelle, also = Warmmiete:		329.326,00	18.364,00	0,00	0,00

Unterhaltung Gebäude

		Produkt	00.001		P1.06.00.551100.000	
		Bezeichnung	Einrichtung		Öffentliches Grün/Landschaft	
		Kostenstelle	9153811201	9153812001	9155110070	9155110050
		Bezeichnung	Pumpwerke	Fäkalschlammannahme	Meldestelle Rennplatz	Umkleidegeb. Rennplatz
Bezeichnung	Kostenart/ ErgHH	FinHH	Planwert	Planwert	Planwert	Planwert
Erträge aus der Auflösung von Sonderposten aus Zuwendungen; Bund	316100		0,00	0,00	0,00	0,00
Erträge aus der Auflösung von Sonderposten aus Zuwendungen; Land	316110		0,00	0,00	0,00	0,00
Erträge aus der Auflösung von Sonderposten aus Zuwendungen; Gem./GemVerb.	316120		0,00	0,00	0,00	-428,00
Erträge aus der Auflösung von Sonderposten aus Zuwendungen; übriger Bereich	316180		0,00	0,00	0,00	0,00
Mieten und Pachten	341100	641100	0,00	0,00	0,00	0,00
Erstattungen vom sonstigen öffentlichen Bereich	348400	648400	0,00	0,00	0,00	0,00
Erstattungen private Unternehmen	348700	648700	0,00	0,00	0,00	0,00
Erträge aus internen Leistungsbeziehungen - zentrale Liegenschaftsverwaltung	381120		0,00	0,00	-185,00	-905,00
Summe ordentliche Erträge (ohne Zeile i.LV. zentr. Lieg.)			0,00	0,00	0,00	-428,00
Unterhaltung der baulichen Anlagen	421100	721100	0,00	0,00	0,00	0,00
Unterhaltung des beweglichen Vermögens	422100	722100	0,00	0,00	0,00	0,00
Erwerb geringwertiger Vermögensgegenstände bis 150 Euro ohne Umsatzsteuer	422200	722200	0,00	0,00	0,00	0,00
Mieten und Pachten	423100	723100	0,00	0,00	0,00	0,00
Erbbauszinsen	423110	723110	0,00	0,00	0,00	0,00
Strom	424110	724110	0,00	0,00	0,00	0,00
Heizung (Gas-, Oel-, Elektroheizung)	424120	724120	0,00	0,00	0,00	0,00
Frischwasser	424130	724130	0,00	0,00	0,00	0,00
Abgaben (Müll, Abwasserbeseitigung, Straßenreinigung, Kaminreinigung Entwässerungsverband, usw.)	424140	724140	0,00	0,00	0,00	0,00
Reinigung (auch Reinigung v. Bürowäsche, Vorhängen) Ungezieferbekämpfung	424150	724150	0,00	0,00	0,00	0,00
Versicherungen	424160	724160	0,00	0,00	20,00	0,00
Bes. Verw./Betriebsaufwand; Strom	427101	727101	0,00	0,00	0,00	0,00
Bes. Verw./Betriebsaufwand; Heizung (Gas-, Oel-, Elektroheizung)	427102	727102	0,00	0,00	0,00	0,00
Bes. Verw./Betriebsaufwand; Frischwasser	427103	727103	0,00	0,00	0,00	0,00
Bes. Verw./Betriebsaufwand; Kosten der Wasseraufbereitung	427113	727113	0,00	0,00	0,00	0,00
Post- und Fernmeldegebühren - Telefon	443107	743107	0,00	0,00	0,00	0,00
Kostenanteile auf Grund Vertrag oder öffentl.rechtl. Vereinbarung an übrige Bereiche	445800	745800	0,00	0,00	0,00	0,00
Abschreibungen auf Gebäude	471130		0,00	0,00	127,00	1.062,00
ordentliche Aufwendungen:			0,00	0,00	147,00	1.062,00

Unterhaltung Gebäude

		Produkt	00.001		P1.06.00.551100.000	
		Bezeichnung	Einrichtung		Öffentliches Grün/Landschaft	
		Kostenstelle	9153811201	9153812001	9155110070	9155110050
		Bezeichnung	Pumpwerke	Fäkalschlammannahme	Meldestelle Rennplatz	Umkleidegeb. Rennplatz
Bezeichnung	Kostenart/ ErgHH	FinHH	Planwert	Planwert	Planwert	Planwert
Saldo:			0,00	0,00	147,00	634,00
Nachholung von Rückstellungen	512200		0,00	0,00	0,00	0,00
Sonstige periodenfremde Aufwendungen	512900		0,00	0,00	0,00	0,00
Außerplanmäßige Abschreibungen	513100		0,00	0,00	0,00	0,00
Abschreibungen aus der Wertminderungen von Vermögensgegenständen	514100		0,00	0,00	0,00	0,00
Aufwendungen aus der Veräußerung von Grundstücken und Gebäuden	532100		0,00	0,00	0,00	0,00
Aufwendungen aus der Veräußerung von beweglichen Vermögensgegenständen oberhalb der Wertgrenze i.H.v. 1000 Euro bei Anschaffung oder Herstellung	532200		0,00	0,00	0,00	0,00
Summe außerordentliche Aufwendungen:			0,00	0,00	0,00	0,00
Erträge aus der Veräußerung von Grundstücken und Gebäuden	531100		0,00	0,00	0,00	0,00
Erträge aus der Veräußerung von beweglichen Vermögensgegenständen oberhalb der Wertgrenze i.H.v. 150 Euro bei Anschaffung oder Herstellung	531200		0,00	0,00	0,00	0,00
Erträge aus der Veräußerung von beweglichen Vermögensgegenständen unterhalb der Wertgrenze i.H.v. 150 Euro bei Anschaffung oder Herstellung	531300		0,00	0,00	0,00	0,00
Erträge aus der Veräußerung von immateriellen Vermögensgegenständen	531500		0,00	0,00	0,00	0,00
Summe außerordentliche Erträge:			0,00	0,00	0,00	0,00
Saldo:			0,00	0,00	0,00	0,00
			0,00	0,00	147,00	634,00

Draufrechnung der Gemeinkosten und Gemeinerträge dieses Produkts	Saldo von oben	0,00	0,00	147,00	634,00
	0	0,00	0,00	0,00	0,00
	- Personalkosten	0,00	0,00	38,00	271,00
	- Sach- u. DL.	0,00	0,00	0,00	0,00
	- Regiekosten	0,00	0,00	0,00	0,00
= ungedeckte Kosten je Kostenstelle, also = Warmmiete:		0,00	0,00	185,00	905,00

Unterhaltung Gebäude

		Produkt	P1.05.02.571100			
		Bezeichnung	Dorfgemeinschaftshäuser			
		Kostenstelle	9157323001	9157323002	9157323003	9157323050
		Bezeichnung	DGH Wapeldorf	DGH Nethen	Geräteschuppen - DGH Nethen	DGH Bekhausen
Bezeichnung	Kostenart/ ErgHH	FinHH	Planwert	Planwert	Planwert	Planwert
Erträge aus der Auflösung von Sonderposten aus Zuwendungen; Bund	316100		0,00	0,00	0,00	0,00
Erträge aus der Auflösung von Sonderposten aus Zuwendungen; Land	316110		0,00	0,00	0,00	0,00
Erträge aus der Auflösung von Sonderposten aus Zuwendungen; Gem./GemVerb.	316120		-167,00	0,00	0,00	0,00
Erträge aus der Auflösung von Sonderposten aus Zuwendungen; übriger Bereich	316180		0,00	0,00	0,00	0,00
Mieten und Pachten	341100	641100	0,00	-6.700,00	0,00	0,00
Erstattungen vom sonstigen öffentlichen Bereich	348400	648400	0,00	0,00	0,00	0,00
Erstattungen private Unternehmen	348700	648700	0,00	0,00	0,00	0,00
Erträge aus internen Leistungsbeziehungen - zentrale Liegenschaftsverwaltung	381120		-2.880,00	-9.409,00	-137,00	-8.197,00
Summe ordentliche Erträge (ohne Zeile i.LV. zentr. Lieg.)			-167,00	-6.700,00	0,00	0,00
Unterhaltung der baulichen Anlagen	421100	721100	1.000,00	2.500,00	0,00	1.700,00
Unterhaltung des beweglichen Vermögens	422100	722100	0,00	0,00	0,00	0,00
Erwerb geringwertiger Vermögensgegenstände bis 150 Euro ohne Umsatzsteuer	422200	722200	0,00	100,00	0,00	100,00
Mieten und Pachten	423100	723100	0,00	0,00	0,00	0,00
Erbbauzinsen	423110	723110	0,00	0,00	0,00	0,00
Strom	424110	724110	0,00	1.600,00	0,00	300,00
Heizung (Gas-, Oel-, Elektroheizung)	424120	724120	0,00	7.700,00	0,00	1.100,00
Frischwasser	424130	724130	0,00	250,00	0,00	250,00
Abgaben (Müll, Abwasserbeseitigung, Straßenreinigung, Kaminreinigung Entwässerungsverband, usw.)	424140	724140	0,00	100,00	0,00	100,00
Reinigung (auch Reinigung v. Bürowäsche, Vorhängen) Ungezieferbekämpfung	424150	724150	600,00	150,00	0,00	100,00
Versicherungen	424160	724160	60,00	430,00	0,00	140,00
Bes. Verw./Betriebsaufwand; Strom	427101	727101	0,00	0,00	0,00	0,00
Bes. Verw./Betriebsaufwand; Heizung (Gas-, Oel-, Elektroheizung)	427102	727102	0,00	0,00	0,00	0,00
Bes. Verw./Betriebsaufwand; Frischwasser	427103	727103	0,00	0,00	0,00	0,00
Bes. Verw./Betriebsaufwand; Kosten der Wasseraufbereitung	427113	727113	0,00	0,00	0,00	0,00
Post- und Fernmeldegebühren - Telefon	443107	743107	0,00	0,00	0,00	0,00
Kostenanteile auf Grund Vertrag oder öffentl.rechtl. Vereinbarung an übrige Bereiche	445800	745800	0,00	0,00	0,00	0,00
Abschreibungen auf Gebäude	471130		767,00	0,00	109,00	2.739,00
ordentliche Aufwendungen:			2.427,00	12.830,00	109,00	6.529,00

Unterhaltung Gebäude

Unterhaltung Gebäude		Produkt	P1.05.02.571100			
		Bezeichnung	Dorfgemeinschaftshäuser			
		Kostenstelle	9157323001	9157323002	9157323003	9157323050
		Bezeichnung	DGH Wapeldorf	DGH Nethen	Geräteschuppen - DGH Nethen	DGH Bekhausen
Bezeichnung	Kostenart/ ErgHH	FinHH	Planwert	Planwert	Planwert	Planwert
Saldo:			2.260,00	6.130,00	109,00	6.529,00
Nachholung von Rückstellungen	512200		0,00	0,00	0,00	0,00
Sonstige periodenfremde Aufwendungen	512900		0,00	0,00	0,00	0,00
Außerplanmäßige Abschreibungen	513100		0,00	0,00	0,00	0,00
Abschreibungen aus der Wertminderungen von Vermögensgegenständen	514100		0,00	0,00	0,00	0,00
Aufwendungen aus der Veräußerung von Grundstücken und Gebäuden	532100		0,00	0,00	0,00	0,00
Aufwendungen aus der Veräußerung von beweglichen Vermögensgegenständen oberhalb der Wertgrenze i.H.v. 1000 Euro bei Anschaffung oder Herstellung	532200		0,00	0,00	0,00	0,00
Summe außerordentliche Aufwendungen:			0,00	0,00	0,00	0,00
Erträge aus der Veräußerung von Grundstücken und Gebäuden	531100		0,00	0,00	0,00	0,00
Erträge aus der Veräußerung von beweglichen Vermögensgegenständen oberhalb der Wertgrenze i.H.v. 150 Euro bei Anschaffung oder Herstellung	531200		0,00	0,00	0,00	0,00
Erträge aus der Veräußerung von beweglichen Vermögensgegenständen unterhalb der Wertgrenze i.H.v. 150 Euro bei Anschaffung oder Herstellung	531300		0,00	0,00	0,00	0,00
Erträge aus der Veräußerung von immateriellen Vermögensgegenständen	531500		0,00	0,00	0,00	0,00
Summe außerordentliche Erträge:			0,00	0,00	0,00	0,00
Saldo:			0,00	0,00	0,00	0,00
			2.260,00	6.130,00	109,00	6.529,00

Draufrechnung der Gemeinkosten und Gemeinerträge dieses Produkts	Saldo von oben	2.260,00	6.130,00	109,00	6.529,00
	0	0,00	0,00	0,00	0,00
	- Personalkosten	620,00	3.279,00	28,00	1.668,00
	- Sach- u. DL.	0,00	0,00	0,00	0,00
	- Regiekosten	0,00	0,00	0,00	0,00
= ungedeckte Kosten je Kostenstelle, also = Warmmiete:		2.880,00	9.409,00	137,00	8.197,00

Unterhaltung Gebäude

		Produkt	P1.05.02.573200.004			
		Bezeichnung	Öffentl. Toiletten			
		Kostenstelle	9157323070	9157320001	9157320002	9157320003
		Bezeichnung	DGH Südbäke	WC-Gebäude Marktplatz	WC-Gebäude Kirche	WC-Gebäude Rennplatz
Bezeichnung	Kostenart/ ErgHH	FinHH	Planwert	Planwert	Planwert	Planwert
Erträge aus der Auflösung von Sonderposten aus Zuwendungen; Bund	316100		0,00	0,00	0,00	0,00
Erträge aus der Auflösung von Sonderposten aus Zuwendungen; Land	316110		0,00	0,00	0,00	0,00
Erträge aus der Auflösung von Sonderposten aus Zuwendungen; Gem./GemVerb.	316120		0,00	0,00	0,00	0,00
Erträge aus der Auflösung von Sonderposten aus Zuwendungen; übriger Bereich	316180		0,00	0,00	0,00	0,00
Mieten und Pachten	341100	641100	0,00	0,00	0,00	0,00
Erstattungen vom sonstigen öffentlichen Bereich	348400	648400	0,00	0,00	0,00	0,00
Erstattungen private Unternehmen	348700	648700	0,00	0,00	0,00	0,00
Erträge aus internen Leistungsbeziehungen - zentrale Liegenschaftsverwaltung	381120		-1.808,00	-6.849,00	-7.022,00	-1.482,00
Summe ordentliche Erträge (ohne Zeile i.LV. zentr. Lieg.)			0,00	0,00	0,00	0,00
Unterhaltung der baulichen Anlagen	421100	721100	1.000,00	3.000,00	3.500,00	0,00
Unterhaltung des beweglichen Vermögens	422100	722100	0,00	0,00	0,00	0,00
Erwerb geringwertiger Vermögensgegenstände bis 150 Euro ohne Umsatzsteuer	422200	722200	0,00	0,00	0,00	0,00
Mieten und Pachten	423100	723100	0,00	0,00	0,00	0,00
Erbbauszinsen	423110	723110	0,00	0,00	0,00	0,00
Strom	424110	724110	100,00	0,00	230,00	0,00
Heizung (Gas-, Oel-, Elektroheizung)	424120	724120	110,00	605,00	330,00	0,00
Frischwasser	424130	724130	50,00	100,00	130,00	0,00
Abgaben (Müll, Abwasserbeseitigung, Straßenreinigung, Kaminreinigung Entwässerungsverband, usw.)	424140	724140	100,00	50,00	50,00	0,00
Reinigung (auch Reinigung v. Bürowäsche, Vorhängen) Ungezieferbekämpfung	424150	724150	50,00	1.300,00	1.300,00	1.070,00
Versicherungen	424160	724160	30,00	30,00	20,00	110,00
Bes. Verw./Betriebsaufwand; Strom	427101	727101	0,00	0,00	0,00	0,00
Bes. Verw./Betriebsaufwand; Heizung (Gas-, Oel-, Elektroheizung)	427102	727102	0,00	0,00	0,00	0,00
Bes. Verw./Betriebsaufwand; Frischwasser	427103	727103	0,00	0,00	0,00	0,00
Bes. Verw./Betriebsaufwand; Kosten der Wasseraufbereitung	427113	727113	0,00	0,00	0,00	0,00
Post- und Fernmeldegebühren - Telefon	443107	743107	0,00	0,00	0,00	0,00
Kostenanteile auf Grund Vertrag oder öffentl.rechtl. Vereinbarung an übrige Bereiche	445800	745800	0,00	0,00	0,00	0,00
Abschreibungen auf Gebäude	471130		0,00	370,00	33,00	0,00
ordentliche Aufwendungen:			1.440,00	5.455,00	5.593,00	1.180,00

Unterhaltung Gebäude

		Produkt	P1.05.02.573200.004			
		Bezeichnung	Öffentl. Toiletten			
		Kostenstelle	9157323070	9157320001	9157320002	9157320003
		Bezeichnung	DGH Südbäke	WC-Gebäude Marktplatz	WC-Gebäude Kirche	WC-Gebäude Rennplatz
Bezeichnung	Kostenart/ ErgHH	FinHH	Planwert	Planwert	Planwert	Planwert
Saldo:			1.440,00	5.455,00	5.593,00	1.180,00
Nachholung von Rückstellungen	512200		0,00	0,00	0,00	0,00
Sonstige periodenfremde Aufwendungen	512900		0,00	0,00	0,00	0,00
Außerplanmäßige Abschreibungen	513100		0,00	0,00	0,00	0,00
Abschreibungen aus der Wertminderungen von Vermögensgegenständen	514100		0,00	0,00	0,00	0,00
Aufwendungen aus der Veräußerung von Grundstücken und Gebäuden	532100		0,00	0,00	0,00	0,00
Aufwendungen aus der Veräußerung von beweglichen Vermögensgegenständen oberhalb der Wertgrenze i.H.v. 1000 Euro bei Anschaffung oder Herstellung	532200		0,00	0,00	0,00	0,00
Summe außerordentliche Aufwendungen:			0,00	0,00	0,00	0,00
Erträge aus der Veräußerung von Grundstücken und Gebäuden	531100		0,00	0,00	0,00	0,00
Erträge aus der Veräußerung von beweglichen Vermögensgegenständen oberhalb der Wertgrenze i.H.v. 150 Euro bei Anschaffung oder Herstellung	531200		0,00	0,00	0,00	0,00
Erträge aus der Veräußerung von beweglichen Vermögensgegenständen unterhalb der Wertgrenze i.H.v. 150 Euro bei Anschaffung oder Herstellung	531300		0,00	0,00	0,00	0,00
Erträge aus der Veräußerung von immateriellen Vermögensgegenständen	531500		0,00	0,00	0,00	0,00
Summe außerordentliche Erträge:			0,00	0,00	0,00	0,00
Saldo:			0,00	0,00	0,00	0,00
			1.440,00	5.455,00	5.593,00	1.180,00

Draufrechnung der Gemeinkosten und Gemeinerträge dieses Produkts	Saldo von oben	1.440,00	5.455,00	5.593,00	1.180,00
	0	0,00	0,00	0,00	0,00
	- Personalkosten	368,00	1.394,00	1.429,00	302,00
	- Sach- u. DL.	0,00	0,00	0,00	0,00
	- Regiekosten	0,00	0,00	0,00	0,00
= ungedeckte Kosten je Kostenstelle, also = Warmmiete:		1.808,00	6.849,00	7.022,00	1.482,00

Unterhaltung Gebäude

		Produkt
		Bezeichnung
		Kostenstelle
		Bezeichnung
Bezeichnung	Kostenart/ ErgHH	FinHH
Erträge aus der Auflösung von Sonderposten aus Zuwendungen; Bund	316100	
		-4.324,00
Erträge aus der Auflösung von Sonderposten aus Zuwendungen; Land	316110	
		-36.997,00
Erträge aus der Auflösung von Sonderposten aus Zuwendungen; Gem./GemVerb.	316120	
		-111.034,00
Erträge aus der Auflösung von Sonderposten aus Zuwendungen; übriger Bereich	316180	
		-19,00
Mieten und Pachten	341100	641100
		-114.050,00
Erstattungen vom sonstigen öffentlichen Bereich	348400	648400
		-2.000,00
Erstattungen private Unternehmen	348700	648700
		-600,00
Erträge aus internen Leistungsbeziehungen - zentrale Liegenschaftsverwaltung	381120	
		-3.226.142,00
Summe ordentliche Erträge (ohne Zeile i.LV. zentr. Lieg.)		-269.024,00 -269.024,00
Unterhaltung der baulichen Anlagen	421100	721100
		902.150,00
Unterhaltung des beweglichen Vermögens	422100	722100
		12.100,00
Erwerb geringwertiger Vermögensgegenstände bis 150 Euro ohne Umsatzsteuer	422200	722200
		5.650,00
Mieten und Pachten	423100	723100
		21.000,00
Erbbauszinsen	423110	723110
		0,00
Strom	424110	724110
		176.310,00
Heizung (Gas-, Oel-, Elektroheizung)	424120	724120
		362.020,00
Frischwasser	424130	724130
		19.180,00
Abgaben (Müll, Abwasserbeseitigung, Straßenreinigung, Kaminreinigung Entwässerungsverband, usw.)	424140	724140
		5.060,00
Reinigung (auch Reinigung v. Bürowäsche, Vorhängen)	424150	724150
		518.280,00
Ungezieferbekämpfung		
Versicherungen	424160	724160
		57.690,00
Bes. Verw./Betriebsaufwand; Strom	427101	727101
		82.500,00
Bes. Verw./Betriebsaufwand; Heizung (Gas-, Oel-, Elektroheizung)	427102	727102
		129.800,00
Bes. Verw./Betriebsaufwand; Frischwasser	427103	727103
		26.000,00
Bes. Verw./Betriebsaufwand; Kosten der Wasseraufbereitung	427113	727113
		31.000,00
Post- und Fernmeldegebühren - Telefon	443107	743107
		27.750,00
Kostenanteile auf Grund Vertrag oder öffentl.rechtl. Vereinbarung an übrige Bereiche	445800	745800
		2.072,00
Abschreibungen auf Gebäude	471130	
		386.383,00
ordentliche Aufwendungen:		2.764.945,00 2.764.945,00

Unterhaltung Gebäude

		Produkt
		Bezeichnung
		Kostenstelle
		Bezeichnung
Bezeichnung	Kostenart/ ErgHH	FinHH
Saldo:		
Nachholung von Rückstellungen	512200	
Sonstige periodenfremde Aufwendungen	512900	
Außerplanmäßige Abschreibungen	513100	
Abschreibungen aus der Wertminderungen von Vermögensgegenständen	514100	
Aufwendungen aus der Veräußerung von Grundstücken und Gebäuden	532100	
Aufwendungen aus der Veräußerung von beweglichen Vermögensgegenständen oberhalb der Wertgrenze i.H.v. 1000 Euro bei Anschaffung oder Herstellung	532200	
Summe außerordentliche Aufwendungen:		
Erträge aus der Veräußerung von Grundstücken und Gebäuden	531100	
Erträge aus der Veräußerung von beweglichen Vermögensgegenständen oberhalb der Wertgrenze i.H.v. 150 Euro bei Anschaffung oder Herstellung	531200	
Erträge aus der Veräußerung von beweglichen Vermögensgegenständen unterhalb der Wertgrenze i.H.v. 150 Euro bei Anschaffung oder Herstellung	531300	
Erträge aus der Veräußerung von immateriellen Vermögensgegenständen	531500	
Summe außerordentliche Erträge:		
Saldo:		

2.495.921,00

0,00

Draufrechnung der Gemeinkosten und Gemeinerträge dieses Produkts	Saldo von oben	2.495.921,00
	0	0,00 o.k.
	- Personalkosten	706.553,00 o.k.
	- Sach- u. DL.	0,00 o.k.
	- Regiekosten	0,00 o.k.
= ungedeckte Kosten je Kostenstelle, also = Warmmiete:		3.236.149,00 3.202.474,00

Unterhaltung Grundstücke

	Produkt		P1.03.02.1112	P1.04.02.111600.000	
	Bezeichnung		Organisation und Einrichtungen für die gesamte Verwaltung	Liegenschaftsverw.	
	Kostenstelle		9211123001	9211160001	9211160002
	Bezeichnung		Rathaus	KVHS - Baumgartenstr. 10	Marktplatzgebäude
Bezeichnung	Kostenart/ ErgHH	FinHH	Planwert	Planwert	Planwert
Erträge aus der Auflösung von Sonderposten aus Zuwendungen; Gem./GemVerb.	316120		0,00	0,00	0,00
Mieten und Pachten	341100	641100	0,00	0,00	0,00
Erbbauszinsen	341110	641110	0,00	0,00	0,00
Erstattungen von Gemeinden und Gemeindeverbände	348200	648200	0,00	0,00	0,00
Erträge aus internen Leistungsbeziehungen - zentrale Liegenschaftsverwaltung	381121		-8.643,00	0,00	0,00
Summe ordentliche Erträge (ohne Zeile i.LV. zentr. Lieg.)			0,00	0,00	0,00
Unterhaltung der baulichen Anlagen	421100	721100	0,00	0,00	0,00
Unterhaltung der Grundstücke	421110	721110	1.600,00	0,00	0,00
Bauhof: Unterhaltung der Grundstücke	421111	721111	3.500,00	0,00	6.220,00
Unterhaltung des sonstigen unbeweglichen Vermögens	421200	721200	0,00	0,00	0,00
Bauhof: Unterhaltung des sonstigen unbeweglichen Vermögens	421210	721210	0,00	0,00	0,00
Unterhaltung des beweglichen Vermögens	422100	722100	0,00	0,00	0,00
Mieten und Pachten	423100	723100	0,00	0,00	0,00
Erbbauszinsen	423110	723110	0,00	0,00	0,00
Frischwasser	424130	724130	0,00	0,00	550,00
Abgaben (Müll, Abwasserbeseitigung, Straßenreinigung, Kaminreinigung Entwässerungsverband, usw.)	424140	724140	2.050,00	300,00	150,00
Haltung von Fahrzeugen	425100	725100	0,00	0,00	0,00
Bes. Verw./Betriebsaufwand; Strom	427101	727101	0,00	0,00	0,00
Bes. Verw./Betriebsaufwand; Frischwasser	427103	727103	0,00	0,00	0,00
Bauhof: Unterhaltung des beweglichen Vermögens	422110	722110	0,00	0,00	0,00
Besondere Verwaltungs- und Betriebsaufwendungen - sonstige	427100	727100	0,00	0,00	0,00
Abschreibungen auf Gebäude	471130		0,00	0,00	0,00
Abschreibungen auf Maschinen und technische Anlagen	471150		0,00	0,00	0,00
Abschreibungen auf Betriebs- und Geschäftsausstattung	471170		0,00	0,00	0,00
ordentliche Aufwendungen:			7.150,00	300,00	6.920,00
Saldo:			7.150,00	300,00	6.920,00
Summe außerordentliche Aufwendungen:			0,00	0,00	0,00
Summe außerordentliche Erträge:			0,00	0,00	0,00
Saldo:			0,00	0,00	0,00

Unterhaltung Grundstücke

Produkt

Bezeichnung

Kostenstelle	9211160003		
Bezeichnung	Whs-Schlossstr. 29	Geräteraum (32,85)-Schlossstr. 29	Lager/Garage (68,99)-Schlossstr. 29

Bezeichnung	Kostenart/ ErgHH	FinHH	Planwert	Planwert	Planwert
Erträge aus der Auflösung von Sonderposten aus Zuwendungen; Gem./GemVerb.	316120		0,00	0,00	0,00
Mieten und Pachten	341100	641100	0,00	0,00	0,00
Erbbauszinsen	341110	641110	0,00	0,00	0,00
Erstattungen von Gemeinden und Gemeindeverbände	348200	648200	0,00	0,00	0,00
Erträge aus internen Leistungsbeziehungen - zentrale Liegenschaftsverwaltung	381121		0,00	0,00	0,00
Summe ordentliche Erträge (ohne Zeile i.LV. zentr. Lieg.)			0,00	0,00	0,00
Unterhaltung der baulichen Anlagen	421100	721100	0,00	0,00	0,00
Unterhaltung der Grundstücke	421110	721110	0,00	0,00	0,00
Bauhof: Unterhaltung der Grundstücke	421111	721111	0,00	0,00	0,00
Unterhaltung des sonstigen unbeweglichen Vermögens	421200	721200	0,00	0,00	0,00
Bauhof: Unterhaltung des sonstigen unbeweglichen Vermögens	421210	721210	0,00	0,00	0,00
Unterhaltung des beweglichen Vermögens	422100	722100	0,00	0,00	0,00
Mieten und Pachten	423100	723100	0,00	0,00	0,00
Erbbauszinsen	423110	723110	0,00	0,00	0,00
Frischwasser	424130	724130	0,00	0,00	0,00
Abgaben (Müll, Abwasserbeseitigung, Straßenreinigung, Kaminreinigung Entwässerungsverband, usw.)	424140	724140	270,00	0,00	0,00
Haltung von Fahrzeugen	425100	725100	0,00	0,00	0,00
Bes. Verw./Betriebsaufwand; Strom	427101	727101	0,00	0,00	0,00
Bes. Verw./Betriebsaufwand; Frischwasser	427103	727103	0,00	0,00	0,00
Bauhof: Unterhaltung des beweglichen Vermögens	422110	722110	0,00	0,00	0,00
Besondere Verwaltungs- und Betriebsaufwendungen - sonstige	427100	727100	0,00	0,00	0,00
Abschreibungen auf Gebäude	471130		0,00	0,00	0,00
Abschreibungen auf Maschinen und technische Anlagen	471150		0,00	0,00	0,00
Abschreibungen auf Betriebs- und Geschäftsausstattung	471170		0,00	0,00	0,00
ordentliche Aufwendungen:			270,00	0,00	0,00
Saldo:			270,00	0,00	0,00
Summe außerordentliche Aufwendungen:			0,00	0,00	0,00
Summe außerordentliche Erträge:			0,00	0,00	0,00
Saldo:			0,00	0,00	0,00

Unterhaltung Grundstücke

Produkt

Bezeichnung

Kostenstelle

9211160007

Bezeichnung

Blockhütte
(33,12)-
Schlossstr. 29

Whs
Wapelstr. 15 -
15 a

Nebengeb.Nr.
2 (Whs
Wapelstr. 15 -
15 a)

Bezeichnung	Kostenart/ ErgHH	FinHH	Planwert	Planwert	Planwert
Erträge aus der Auflösung von Sonderposten aus Zuwendungen; Gem./GemVerb.	316120		0,00	0,00	0,00
Mieten und Pachten	341100	641100	0,00	0,00	0,00
Erbbauszinsen	341110	641110	0,00	0,00	0,00
Erstattungen von Gemeinden und Gemeindeverbände	348200	648200	0,00	0,00	0,00
Erträge aus internen Leistungsbeziehungen - zentrale Liegenschaftsverwaltung	381121		0,00	0,00	0,00
Summe ordentliche Erträge (ohne Zeile i.LV. zentr. Lieg.)			0,00	0,00	0,00
Unterhaltung der baulichen Anlagen	421100	721100	0,00	0,00	0,00
Unterhaltung der Grundstücke	421110	721110	0,00	0,00	0,00
Bauhof: Unterhaltung der Grundstücke	421111	721111	0,00	0,00	0,00
Unterhaltung des sonstigen unbeweglichen Vermögens	421200	721200	0,00	0,00	0,00
Bauhof: Unterhaltung des sonstigen unbeweglichen Vermögens	421210	721210	0,00	0,00	0,00
Unterhaltung des beweglichen Vermögens	422100	722100	0,00	0,00	0,00
Mieten und Pachten	423100	723100	0,00	0,00	0,00
Erbbauszinsen	423110	723110	0,00	0,00	0,00
Frischwasser	424130	724130	0,00	0,00	0,00
Abgaben (Müll, Abwasserbeseitigung, Straßenreinigung, Kaminreinigung Entwässerungsverband, usw.)	424140	724140	0,00	0,00	0,00
Haltung von Fahrzeugen	425100	725100	0,00	0,00	0,00
Bes. Verw./Betriebsaufwand; Strom	427101	727101	0,00	0,00	0,00
Bes. Verw./Betriebsaufwand; Frischwasser	427103	727103	0,00	0,00	0,00
Bauhof: Unterhaltung des beweglichen Vermögens	422110	722110	0,00	0,00	0,00
Besondere Verwaltungs- und Betriebsaufwendungen - sonstige	427100	727100	0,00	0,00	0,00
Abschreibungen auf Gebäude	471130		0,00	0,00	0,00
Abschreibungen auf Maschinen und technische Anlagen	471150		0,00	0,00	0,00
Abschreibungen auf Betriebs- und Geschäftsausstattung	471170		0,00	0,00	0,00
ordentliche Aufwendungen:			0,00	0,00	0,00
Saldo:			0,00	0,00	0,00
Summe außerordentliche Aufwendungen:			0,00	0,00	0,00
Summe außerordentliche Erträge:			0,00	0,00	0,00
Saldo:			0,00	0,00	0,00

Unterhaltung Grundstücke

Produkt

Bezeichnung

Kostenstelle	9211160009	9211160010	
Bezeichnung	Whs Emsstr.2 u. Wapelstr.13 (ein Geb.)	Whs Emstr. 4 u. Jadedstr.10 (ein Geb.)	Nebengeb.Nr. 1 zwischen Wapel- /Emsstr.

Bezeichnung	Kostenart/ ErgHH	FinHH	Planwert	Planwert	Planwert
Erträge aus der Auflösung von Sonderposten aus Zuwendungen; Gem./GemVerb.	316120		0,00	0,00	0,00
Mieten und Pachten	341100	641100	0,00	0,00	0,00
Erbbauszinsen	341110	641110	0,00	0,00	0,00
Erstattungen von Gemeinden und Gemeindeverbände	348200	648200	0,00	0,00	0,00
Erträge aus internen Leistungsbeziehungen - zentrale Liegenschaftsverwaltung	381121		0,00	0,00	0,00
Summe ordentliche Erträge (ohne Zeile i.LV. zentr. Lieg.)			0,00	0,00	0,00
Unterhaltung der baulichen Anlagen	421100	721100	0,00	0,00	0,00
Unterhaltung der Grundstücke	421110	721110	0,00	0,00	0,00
Bauhof: Unterhaltung der Grundstücke	421111	721111	0,00	0,00	0,00
Unterhaltung des sonstigen unbeweglichen Vermögens	421200	721200	0,00	0,00	0,00
Bauhof: Unterhaltung des sonstigen unbeweglichen Vermögens	421210	721210	0,00	0,00	0,00
Unterhaltung des beweglichen Vermögens	422100	722100	0,00	0,00	0,00
Mieten und Pachten	423100	723100	0,00	0,00	0,00
Erbbauszinsen	423110	723110	0,00	0,00	0,00
Frischwasser	424130	724130	0,00	0,00	0,00
Abgaben (Müll, Abwasserbeseitigung, Straßenreinigung, Kaminreinigung Entwässerungsverband, usw.)	424140	724140	2.420,00	530,00	0,00
Haltung von Fahrzeugen	425100	725100	0,00	0,00	0,00
Bes. Verw./Betriebsaufwand; Strom	427101	727101	0,00	0,00	0,00
Bes. Verw./Betriebsaufwand; Frischwasser	427103	727103	0,00	0,00	0,00
Bauhof: Unterhaltung des beweglichen Vermögens	422110	722110	0,00	0,00	0,00
Besondere Verwaltungs- und Betriebsaufwendungen - sonstige	427100	727100	0,00	0,00	0,00
Abschreibungen auf Gebäude	471130		0,00	0,00	0,00
Abschreibungen auf Maschinen und technische Anlagen	471150		0,00	0,00	0,00
Abschreibungen auf Betriebs- und Geschäftsausstattung	471170		0,00	0,00	0,00
ordentliche Aufwendungen:			2.420,00	530,00	0,00
Saldo:			2.420,00	530,00	0,00
Summe außerordentliche Aufwendungen:			0,00	0,00	0,00
Summe außerordentliche Erträge:			0,00	0,00	0,00
Saldo:			0,00	0,00	0,00

Unterhaltung Grundstücke

Produkt

Bezeichnung

Kostenstelle 9211160020

Bezeichnung

Allgemeines
Grundvermögen

Bezeichnung	Kostenart/ ErgHH	FinHH	Planwert	Planwert	Planwert
Erträge aus der Auflösung von Sonderposten aus Zuwendungen; Gem./GemVerb.	316120		0,00	0,00	0,00
Mieten und Pachten	341100	641100	0,00	0,00	-18.000,00
Erbbauszinsen	341110	641110	0,00	0,00	0,00
Erstattungen von Gemeinden und Gemeindeverbände	348200	648200	0,00	0,00	0,00
Erträge aus internen Leistungsbeziehungen - zentrale Liegenschaftsverwaltung	381121		0,00	0,00	0,00
Summe ordentliche Erträge (ohne Zeile i.LV. zentr. Lieg.)			0,00	0,00	-18.000,00
Unterhaltung der baulichen Anlagen	421100	721100	0,00	0,00	0,00
Unterhaltung der Grundstücke	421110	721110	0,00	0,00	0,00
Bauhof: Unterhaltung der Grundstücke	421111	721111	0,00	0,00	0,00
Unterhaltung des sonstigen unbeweglichen Vermögens	421200	721200	0,00	0,00	0,00
Bauhof: Unterhaltung des sonstigen unbeweglichen Vermögens	421210	721210	0,00	0,00	0,00
Unterhaltung des beweglichen Vermögens	422100	722100	0,00	0,00	0,00
Mieten und Pachten	423100	723100	0,00	0,00	23.000,00
Erbbauszinsen	423110	723110	0,00	0,00	0,00
Frischwasser	424130	724130	0,00	0,00	0,00
Abgaben (Müll, Abwasserbeseitigung, Straßenreinigung, Kaminreinigung Entwässerungsverband, usw.)	424140	724140	0,00	0,00	3.000,00
Haltung von Fahrzeugen	425100	725100	0,00	0,00	0,00
Bes. Verw./Betriebsaufwand; Strom	427101	727101	0,00	0,00	0,00
Bes. Verw./Betriebsaufwand; Frischwasser	427103	727103	0,00	0,00	0,00
Bauhof: Unterhaltung des beweglichen Vermögens	422110	722110	0,00	0,00	0,00
Besondere Verwaltungs- und Betriebsaufwendungen - sonstige	427100	727100	0,00	0,00	0,00
Abschreibungen auf Gebäude	471130		0,00	0,00	0,00
Abschreibungen auf Maschinen und technische Anlagen	471150		0,00	0,00	0,00
Abschreibungen auf Betriebs- und Geschäftsausstattung	471170		0,00	0,00	0,00
ordentliche Aufwendungen:			0,00	0,00	26.000,00
Saldo:			0,00	0,00	8.000,00
Summe außerordentliche Aufwendungen:			0,00	0,00	0,00
Summe außerordentliche Erträge:			0,00	0,00	0,00
Saldo:			0,00	0,00	0,00

Unterhaltung Grundstücke

Produkt

Bezeichnung

Kostenstelle 9211160030 9211160050 9211160051

Bezeichnung

Vergebene
Erbbaugrunds-
stücke

Whs
Mühlenstr. 58
(kein
Betriebsgeb.)

Holzgerätesc
huppen-
Mühlenstr.58

Bezeichnung	Kostenart/ ErgHH	FinHH	Planwert	Planwert	Planwert
Erträge aus der Auflösung von Sonderposten aus Zuwendungen; Gem./GemVerb.	316120		0,00	0,00	0,00
Mieten und Pachten	341100	641100	0,00	0,00	0,00
Erbbauzinsen	341110	641110	-34.900,00	0,00	0,00
Erstattungen von Gemeinden und Gemeindeverbände	348200	648200	0,00	0,00	0,00
Erträge aus internen Leistungsbeziehungen - zentrale Liegenschaftsverwaltung	381121		0,00	0,00	0,00
Summe ordentliche Erträge (ohne Zeile i.LV. zentr. Lieg.)			-34.900,00	0,00	0,00
Unterhaltung der baulichen Anlagen	421100	721100	0,00	0,00	0,00
Unterhaltung der Grundstücke	421110	721110	0,00	0,00	0,00
Bauhof: Unterhaltung der Grundstücke	421111	721111	0,00	0,00	0,00
Unterhaltung des sonstigen unbeweglichen Vermögens	421200	721200	0,00	0,00	0,00
Bauhof: Unterhaltung des sonstigen unbeweglichen Vermögens	421210	721210	0,00	0,00	0,00
Unterhaltung des beweglichen Vermögens	422100	722100	0,00	0,00	0,00
Mieten und Pachten	423100	723100	0,00	0,00	0,00
Erbbauzinsen	423110	723110	0,00	0,00	0,00
Frischwasser	424130	724130	0,00	0,00	0,00
Abgaben (Müll, Abwasserbeseitigung, Straßenreinigung, Kaminreinigung Entwässerungsverband, usw.)	424140	724140	0,00	210,00	0,00
Haltung von Fahrzeugen	425100	725100	0,00	0,00	0,00
Bes. Verw./Betriebsaufwand; Strom	427101	727101	0,00	0,00	0,00
Bes. Verw./Betriebsaufwand; Frischwasser	427103	727103	0,00	0,00	0,00
Bauhof: Unterhaltung des beweglichen Vermögens	422110	722110	0,00	0,00	0,00
Besondere Verwaltungs- und Betriebsaufwendungen - sonstige	427100	727100	0,00	0,00	0,00
Abschreibungen auf Gebäude	471130		0,00	0,00	0,00
Abschreibungen auf Maschinen und technische Anlagen	471150		0,00	0,00	0,00
Abschreibungen auf Betriebs- und Geschäftsausstattung	471170		0,00	0,00	0,00
ordentliche Aufwendungen:			0,00	210,00	0,00
Saldo:			-34.900,00	210,00	0,00
Summe außerordentliche Aufwendungen:			0,00	0,00	0,00
Summe außerordentliche Erträge:			0,00	0,00	0,00
Saldo:			0,00	0,00	0,00

Unterhaltung Grundstücke

Produkt

Bezeichnung

Kostenstelle 9211160052 9211160012 9211160013

Bezeichnung

Clubh.
Mühlenstr. 44

Garagenanlag
e-
Beethovenstr.

Garagenanlag
e-Am
Stratjebusch

Bezeichnung	Kostenart/ ErgHH	FinHH	Planwert	Planwert	Planwert
Erträge aus der Auflösung von Sonderposten aus Zuwendungen; Gem./GemVerb.	316120		0,00	0,00	0,00
Mieten und Pachten	341100	641100	0,00	0,00	0,00
Erbbauszinsen	341110	641110	0,00	0,00	0,00
Erstattungen von Gemeinden und Gemeindeverbände	348200	648200	0,00	0,00	0,00
Erträge aus internen Leistungsbeziehungen - zentrale Liegenschaftsverwaltung	381121		0,00	0,00	0,00
Summe ordentliche Erträge (ohne Zeile i.LV. zentr. Lieg.)			0,00	0,00	0,00
Unterhaltung der baulichen Anlagen	421100	721100	0,00	0,00	0,00
Unterhaltung der Grundstücke	421110	721110	0,00	0,00	0,00
Bauhof: Unterhaltung der Grundstücke	421111	721111	0,00	0,00	0,00
Unterhaltung des sonstigen unbeweglichen Vermögens	421200	721200	0,00	0,00	0,00
Bauhof: Unterhaltung des sonstigen unbeweglichen Vermögens	421210	721210	0,00	0,00	0,00
Unterhaltung des beweglichen Vermögens	422100	722100	0,00	0,00	0,00
Mieten und Pachten	423100	723100	0,00	0,00	0,00
Erbbauszinsen	423110	723110	0,00	0,00	0,00
Frischwasser	424130	724130	0,00	0,00	0,00
Abgaben (Müll, Abwasserbeseitigung, Straßenreinigung, Kaminreinigung Entwässerungsverband, usw.)	424140	724140	0,00	70,00	20,00
Haltung von Fahrzeugen	425100	725100	0,00	0,00	0,00
Bes. Verw./Betriebsaufwand; Strom	427101	727101	0,00	0,00	0,00
Bes. Verw./Betriebsaufwand; Frischwasser	427103	727103	0,00	0,00	0,00
Bauhof: Unterhaltung des beweglichen Vermögens	422110	722110	0,00	0,00	0,00
Besondere Verwaltungs- und Betriebsaufwendungen - sonstige	427100	727100	0,00	0,00	0,00
Abschreibungen auf Gebäude	471130		0,00	0,00	0,00
Abschreibungen auf Maschinen und technische Anlagen	471150		0,00	0,00	0,00
Abschreibungen auf Betriebs- und Geschäftsausstattung	471170		0,00	0,00	0,00
ordentliche Aufwendungen:			0,00	70,00	20,00
Saldo:			0,00	70,00	20,00
Summe außerordentliche Aufwendungen:			0,00	0,00	0,00
Summe außerordentliche Erträge:			0,00	0,00	0,00
Saldo:			0,00	0,00	0,00

Unterhaltung Grundstücke

Produkt

Bezeichnung

Kostenstelle	9211160014	9211160015	9211160016
Bezeichnung	Sozialstation mit Kinderkrippe Rastede	Clubh. Modellflugpl. Möwe, Spohler Str.	Lagerhaus 1, Spohler Str.

Bezeichnung	Kostenart/ ErgHH	FinHH	Planwert	Planwert	Planwert
Erträge aus der Auflösung von Sonderposten aus Zuwendungen; Gem./GemVerb.	316120		0,00	0,00	0,00
Mieten und Pachten	341100	641100	0,00	0,00	0,00
Erbbauszinsen	341110	641110	0,00	0,00	0,00
Erstattungen von Gemeinden und Gemeindeverbände	348200	648200	0,00	0,00	0,00
Erträge aus internen Leistungsbeziehungen - zentrale Liegenschaftsverwaltung	381121		0,00	0,00	0,00
Summe ordentliche Erträge (ohne Zeile i.LV. zentr. Lieg.)			0,00	0,00	0,00
Unterhaltung der baulichen Anlagen	421100	721100	0,00	0,00	0,00
Unterhaltung der Grundstücke	421110	721110	400,00	0,00	0,00
Bauhof: Unterhaltung der Grundstücke	421111	721111	0,00	0,00	0,00
Unterhaltung des sonstigen unbeweglichen Vermögens	421200	721200	0,00	0,00	0,00
Bauhof: Unterhaltung des sonstigen unbeweglichen Vermögens	421210	721210	0,00	0,00	0,00
Unterhaltung des beweglichen Vermögens	422100	722100	0,00	0,00	0,00
Mieten und Pachten	423100	723100	0,00	0,00	0,00
Erbbauszinsen	423110	723110	0,00	0,00	0,00
Frischwasser	424130	724130	0,00	0,00	0,00
Abgaben (Müll, Abwasserbeseitigung, Straßenreinigung, Kaminreinigung Entwässerungsverband, usw.)	424140	724140	600,00	0,00	0,00
Haltung von Fahrzeugen	425100	725100	0,00	0,00	0,00
Bes. Verw./Betriebsaufwand; Strom	427101	727101	0,00	0,00	0,00
Bes. Verw./Betriebsaufwand; Frischwasser	427103	727103	0,00	0,00	0,00
Bauhof: Unterhaltung des beweglichen Vermögens	422110	722110	0,00	0,00	0,00
Besondere Verwaltungs- und Betriebsaufwendungen - sonstige	427100	727100	0,00	0,00	0,00
Abschreibungen auf Gebäude	471130		0,00	0,00	0,00
Abschreibungen auf Maschinen und technische Anlagen	471150		0,00	0,00	0,00
Abschreibungen auf Betriebs- und Geschäftsausstattung	471170		0,00	0,00	0,00
ordentliche Aufwendungen:			1.000,00	0,00	0,00
Saldo:			1.000,00	0,00	0,00
Summe außerordentliche Aufwendungen:			0,00	0,00	0,00
Summe außerordentliche Erträge:			0,00	0,00	0,00
Saldo:			0,00	0,00	0,00

Unterhaltung Grundstücke

Produkt			
Bezeichnung			
Kostenstelle	9211160017	9211160018	9211160099
Bezeichnung	Lagerhaus 2, Spohler Str.	Rennplatz	Auffangposition

Bezeichnung	Kostenart/ ErgHH	FinHH	Planwert	Planwert	Planwert
Erträge aus der Auflösung von Sonderposten aus Zuwendungen; Gem./GemVerb.	316120		0,00	0,00	0,00
Mieten und Pachten	341100	641100	0,00	-2.000,00	0,00
Erbbauszinsen	341110	641110	0,00	0,00	0,00
Erstattungen von Gemeinden und Gemeindeverbände	348200	648200	0,00	0,00	0,00
Erträge aus internen Leistungsbeziehungen - zentrale Liegenschaftsverwaltung	381121		0,00	0,00	0,00
Summe ordentliche Erträge (ohne Zeile i.LV. zentr. Lieg.)			0,00	-2.000,00	0,00
Unterhaltung der baulichen Anlagen	421100	721100	0,00	0,00	0,00
Unterhaltung der Grundstücke	421110	721110	0,00	1.000,00	0,00
Bauhof: Unterhaltung der Grundstücke	421111	721111	0,00	130.720,00	0,00
Unterhaltung des sonstigen unbeweglichen Vermögens	421200	721200	0,00	0,00	0,00
Bauhof: Unterhaltung des sonstigen unbeweglichen Vermögens	421210	721210	0,00	0,00	0,00
Unterhaltung des beweglichen Vermögens	422100	722100	0,00	0,00	0,00
Mieten und Pachten	423100	723100	0,00	0,00	0,00
Erbbauszinsen	423110	723110	0,00	0,00	0,00
Frischwasser	424130	724130	0,00	0,00	0,00
Abgaben (Müll, Abwasserbeseitigung, Straßenreinigung, Kaminreinigung Entwässerungsverband, usw.)	424140	724140	0,00	0,00	560,00
Haltung von Fahrzeugen	425100	725100	0,00	0,00	0,00
Bes. Verw./Betriebsaufwand; Strom	427101	727101	0,00	0,00	0,00
Bes. Verw./Betriebsaufwand; Frischwasser	427103	727103	0,00	0,00	0,00
Bauhof: Unterhaltung des beweglichen Vermögens	422110	722110	0,00	0,00	0,00
Besondere Verwaltungs- und Betriebsaufwendungen - sonstige	427100	727100	0,00	0,00	0,00
Abschreibungen auf Gebäude	471130		0,00	0,00	0,00
Abschreibungen auf Maschinen und technische Anlagen	471150		0,00	0,00	0,00
Abschreibungen auf Betriebs- und Geschäftsausstattung	471170		0,00	0,00	0,00
ordentliche Aufwendungen:			0,00	131.720,00	560,00
Saldo:			0,00	129.720,00	560,00
Summe außerordentliche Aufwendungen:			0,00	0,00	0,00
Summe außerordentliche Erträge:			0,00	0,00	0,00
Saldo:			0,00	0,00	0,00

Unterhaltung Grundstücke

Produkt	P1.05.02.1261	P1.05.02.1262	P1.05.02.1262
			Ortsfeuerwehr
Bezeichnung	Brandschutz	OFW Rastede	
Kostenstelle	9212610001	9212621001	9212622001
Bezeichnung	Brandschutz; hier: Feuerlöschteiche	OFW Rastede	Ortsfeuerwehr Hahn

Bezeichnung	Kostenart/ ErgHH	FinHH	Planwert	Planwert	Planwert
Erträge aus der Auflösung von Sonderposten aus Zuwendungen; Gem./GemVerb.	316120		-52,00	0,00	0,00
Mieten und Pachten	341100	641100	0,00	0,00	0,00
Erbbauszinsen	341110	641110	0,00	0,00	0,00
Erstattungen von Gemeinden und Gemeindeverbände	348200	648200	0,00	0,00	0,00
Erträge aus internen Leistungsbeziehungen - zentrale Liegenschaftsverwaltung	381121		-24.169,00	-1.075,00	-1.829,00
Summe ordentliche Erträge (ohne Zeile i.LV. zentr. Lieg.)			-52,00	0,00	0,00
Unterhaltung der baulichen Anlagen	421100	721100	0,00	0,00	0,00
Unterhaltung der Grundstücke	421110	721110	0,00	0,00	0,00
Bauhof: Unterhaltung der Grundstücke	421111	721111	1.000,00	0,00	1.100,00
Unterhaltung des sonstigen unbeweglichen Vermögens	421200	721200	14.800,00	0,00	0,00
Bauhof: Unterhaltung des sonstigen unbeweglichen Vermögens	421210	721210	0,00	0,00	0,00
Unterhaltung des beweglichen Vermögens	422100	722100	0,00	0,00	0,00
Mieten und Pachten	423100	723100	200,00	0,00	0,00
Erbbauszinsen	423110	723110	0,00	0,00	0,00
Frischwasser	424130	724130	0,00	0,00	0,00
Abgaben (Müll, Abwasserbeseitigung, Straßenreinigung, Kaminreinigung Entwässerungsverband, usw.)	424140	724140	0,00	890,00	230,00
Haltung von Fahrzeugen	425100	725100	0,00	0,00	0,00
Bes. Verw./Betriebsaufwand; Strom	427101	727101	200,00	0,00	0,00
Bes. Verw./Betriebsaufwand; Frischwasser	427103	727103	0,00	0,00	0,00
Bauhof: Unterhaltung des beweglichen Vermögens	422110	722110	500,00	0,00	0,00
Besondere Verwaltungs- und Betriebsaufwendungen - sonstige	427100	727100	0,00	0,00	0,00
Abschreibungen auf Gebäude	471130		0,00	0,00	184,00
Abschreibungen auf Maschinen und technische Anlagen	471150		3.346,00	0,00	0,00
Abschreibungen auf Betriebs- und Geschäftsausstattung	471170		0,00	0,00	0,00
ordentliche Aufwendungen:			20.046,00	890,00	1.514,00
Saldo:			19.994,00	890,00	1.514,00
Summe außerordentliche Aufwendungen:			0,00	0,00	0,00
Summe außerordentliche Erträge:			0,00	0,00	0,00
Saldo:			0,00	0,00	0,00

Unterhaltung Grundstücke

	Produkt		P1.05.02.1262	P1.05.02.1262	P1.05.02.1262
			OFW Ipw.-Wa	OFW Ipwegen	OFW Loy-Barç
	Bezeichnung				
	Kostenstelle		9212623001	9212624001	9212625001
	Bezeichnung		OFW Ipw.-Wahn.	OFW Ipwegermoor	OFW Loy-Barghorn
Bezeichnung	Kostenart/ ErgHH	FinHH	Planwert	Planwert	Planwert
Erträge aus der Auflösung von Sonderposten aus Zuwendungen; Gem./GemVerb.	316120		0,00	0,00	0,00
Mieten und Pachten	341100	641100	0,00	0,00	0,00
Erbbauszinsen	341110	641110	0,00	0,00	0,00
Erstattungen von Gemeinden und Gemeindeverbände	348200	648200	0,00	0,00	0,00
Erträge aus internen Leistungsbeziehungen - zentrale Liegenschaftsverwaltung	381121		-930,00	-97,00	-350,00
Summe ordentliche Erträge (ohne Zeile i.LV. zentr. Lieg.)			0,00	0,00	0,00
Unterhaltung der baulichen Anlagen	421100	721100	0,00	0,00	0,00
Unterhaltung der Grundstücke	421110	721110	500,00	0,00	0,00
Bauhof: Unterhaltung der Grundstücke	421111	721111	0,00	0,00	200,00
Unterhaltung des sonstigen unbeweglichen Vermögens	421200	721200	0,00	0,00	0,00
Bauhof: Unterhaltung des sonstigen unbeweglichen Vermögens	421210	721210	0,00	0,00	0,00
Unterhaltung des beweglichen Vermögens	422100	722100	0,00	0,00	0,00
Mieten und Pachten	423100	723100	0,00	0,00	0,00
Erbbauszinsen	423110	723110	0,00	0,00	0,00
Frischwasser	424130	724130	0,00	0,00	0,00
Abgaben (Müll, Abwasserbeseitigung, Straßenreinigung, Kaminreinigung Entwässerungsverband, usw.)	424140	724140	270,00	80,00	90,00
Haltung von Fahrzeugen	425100	725100	0,00	0,00	0,00
Bes. Verw./Betriebsaufwand; Strom	427101	727101	0,00	0,00	0,00
Bes. Verw./Betriebsaufwand; Frischwasser	427103	727103	0,00	0,00	0,00
Bauhof: Unterhaltung des beweglichen Vermögens	422110	722110	0,00	0,00	0,00
Besondere Verwaltungs- und Betriebsaufwendungen - sonstige	427100	727100	0,00	0,00	0,00
Abschreibungen auf Gebäude	471130		0,00	0,00	0,00
Abschreibungen auf Maschinen und technische Anlagen	471150		0,00	0,00	0,00
Abschreibungen auf Betriebs- und Geschäftsausstattung	471170		0,00	0,00	0,00
ordentliche Aufwendungen:			770,00	80,00	290,00
Saldo:			770,00	80,00	290,00
Summe außerordentliche Aufwendungen:			0,00	0,00	0,00
Summe außerordentliche Erträge:			0,00	0,00	0,00
Saldo:			0,00	0,00	0,00

Unterhaltung Grundstücke

	Produkt	P1.05.02.1262	P1.05.02.126200.007		
		OFW Neusüde	OFW Südbäke		
	Bezeichnung				
	Kostenstelle	9212626001	9212627001	9212627002	
	Bezeichnung	OFW Neusüdende	OFW Südbäke	Hist. Spritzenhaus OFV Südbäke	
Bezeichnung	Kostenart/ ErgHH	FinHH	Planwert	Planwert	Planwert
Erträge aus der Auflösung von Sonderposten aus Zuwendungen; Gem./GemVerb.	316120		0,00	0,00	0,00
Mieten und Pachten	341100	641100	0,00	0,00	0,00
Erbbauszinsen	341110	641110	0,00	0,00	0,00
Erstattungen von Gemeinden und Gemeindeverbände	348200	648200	0,00	0,00	0,00
Erträge aus internen Leistungsbeziehungen - zentrale Liegenschaftsverwaltung	381121		-145,00	-785,00	-24,00
Summe ordentliche Erträge (ohne Zeile i.LV. zentr. Lieg.)			0,00	0,00	0,00
Unterhaltung der baulichen Anlagen	421100	721100	0,00	0,00	0,00
Unterhaltung der Grundstücke	421110	721110	0,00	500,00	0,00
Bauhof: Unterhaltung der Grundstücke	421111	721111	0,00	0,00	0,00
Unterhaltung des sonstigen unbeweglichen Vermögens	421200	721200	0,00	0,00	0,00
Bauhof: Unterhaltung des sonstigen unbeweglichen Vermögens	421210	721210	0,00	0,00	0,00
Unterhaltung des beweglichen Vermögens	422100	722100	0,00	0,00	0,00
Mieten und Pachten	423100	723100	0,00	0,00	0,00
Erbbauszinsen	423110	723110	0,00	0,00	0,00
Frischwasser	424130	724130	0,00	0,00	0,00
Abgaben (Müll, Abwasserbeseitigung, Straßenreinigung, Kaminreinigung Entwässerungsverband, usw.)	424140	724140	120,00	150,00	20,00
Haltung von Fahrzeugen	425100	725100	0,00	0,00	0,00
Bes. Verw./Betriebsaufwand; Strom	427101	727101	0,00	0,00	0,00
Bes. Verw./Betriebsaufwand; Frischwasser	427103	727103	0,00	0,00	0,00
Bauhof: Unterhaltung des beweglichen Vermögens	422110	722110	0,00	0,00	0,00
Besondere Verwaltungs- und Betriebsaufwendungen - sonstige	427100	727100	0,00	0,00	0,00
Abschreibungen auf Gebäude	471130		0,00	0,00	0,00
Abschreibungen auf Maschinen und technische Anlagen	471150		0,00	0,00	0,00
Abschreibungen auf Betriebs- und Geschäftsausstattung	471170		0,00	0,00	0,00
ordentliche Aufwendungen:			120,00	650,00	20,00
Saldo:			120,00	650,00	20,00
Summe außerordentliche Aufwendungen:			0,00	0,00	0,00
Summe außerordentliche Erträge:			0,00	0,00	0,00
Saldo:			0,00	0,00	0,00

Unterhaltung Grundstücke

			P1.05.02.2111	P1.05.02.2112	P1.05.02.2113
Produkt			GS Feldbreite	Grundschule H	GS Kleibrok
Bezeichnung					
Kostenstelle			9221110001	9221120001	9221130001
Bezeichnung			GS Feldbreite	Grundschule Hahn-Lehmden	GS Kleibrok
Bezeichnung	Kostenart/ ErgHH	FinHH	Planwert	Planwert	Planwert
Erträge aus der Auflösung von Sonderposten aus Zuwendungen; Gem./GemVerb.	316120		0,00	0,00	0,00
Mieten und Pachten	341100	641100	0,00	0,00	0,00
Erbbauszinsen	341110	641110	0,00	0,00	0,00
Erstattungen von Gemeinden und Gemeindeverbände	348200	648200	0,00	0,00	0,00
Erträge aus internen Leistungsbeziehungen - zentrale Liegenschaftsverwaltung	381121		-21.254,00	-12.953,00	-12.663,00
Summe ordentliche Erträge (ohne Zeile i.LV. zentr. Lieg.)			0,00	0,00	0,00
Unterhaltung der baulichen Anlagen	421100	721100	0,00	0,00	0,00
Unterhaltung der Grundstücke	421110	721110	200,00	400,00	300,00
Bauhof: Unterhaltung der Grundstücke	421111	721111	7.240,00	2.310,00	3.260,00
Unterhaltung des sonstigen unbeweglichen Vermögens	421200	721200	4.000,00	0,00	0,00
Bauhof: Unterhaltung des sonstigen unbeweglichen Vermögens	421210	721210	0,00	0,00	0,00
Unterhaltung des beweglichen Vermögens	422100	722100	1.800,00	4.400,00	4.100,00
Mieten und Pachten	423100	723100	0,00	0,00	0,00
Erbbauszinsen	423110	723110	0,00	0,00	0,00
Frischwasser	424130	724130	0,00	0,00	0,00
Abgaben (Müll, Abwasserbeseitigung, Straßenreinigung, Kaminreinigung Entwässerungsverband, usw.)	424140	724140	3.850,00	2.730,00	2.000,00
Haltung von Fahrzeugen	425100	725100	0,00	0,00	0,00
Bes. Verw./Betriebsaufwand; Strom	427101	727101	0,00	0,00	0,00
Bes. Verw./Betriebsaufwand; Frischwasser	427103	727103	0,00	0,00	0,00
Bauhof: Unterhaltung des beweglichen Vermögens	422110	722110	500,00	880,00	820,00
Besondere Verwaltungs- und Betriebsaufwendungen - sonstige	427100	727100	0,00	0,00	0,00
Abschreibungen auf Gebäude	471130		0,00	0,00	0,00
Abschreibungen auf Maschinen und technische Anlagen	471150		0,00	0,00	0,00
Abschreibungen auf Betriebs- und Geschäftsausstattung	471170		0,00	0,00	0,00
ordentliche Aufwendungen:			17.590,00	10.720,00	10.480,00
Saldo:			17.590,00	10.720,00	10.480,00
Summe außerordentliche Aufwendungen:			0,00	0,00	0,00
Summe außerordentliche Erträge:			0,00	0,00	0,00
Saldo:			0,00	0,00	0,00

Unterhaltung Grundstücke

Produkt	P1.05.02.2114	P1.05.02.2115	P1.05.02.2116
	GS Leuchtenb	GS Loy	
Bezeichnung			GS Wahnbek
Kostenstelle	9221140001	9221150001	9221160001
Bezeichnung	GS Leuchtenburg	GS Loy	GS Wahnbek

Bezeichnung	Kostenart/ ErgHH	FinHH	Planwert	Planwert	Planwert
Erträge aus der Auflösung von Sonderposten aus Zuwendungen; Gem./GemVerb.	316120		0,00	0,00	0,00
Mieten und Pachten	341100	641100	0,00	0,00	0,00
Erbbauszinsen	341110	641110	0,00	0,00	0,00
Erstattungen von Gemeinden und Gemeindeverbände	348200	648200	0,00	0,00	0,00
Erträge aus internen Leistungsbeziehungen - zentrale Liegenschaftsverwaltung	381121		-8.373,00	-7.528,00	-9.521,00
Summe ordentliche Erträge (ohne Zeile i.LV. zentr. Lieg.)			0,00	0,00	0,00
Unterhaltung der baulichen Anlagen	421100	721100	600,00	0,00	0,00
Unterhaltung der Grundstücke	421110	721110	200,00	200,00	200,00
Bauhof: Unterhaltung der Grundstücke	421111	721111	2.950,00	1.960,00	2.630,00
Unterhaltung des sonstigen unbeweglichen Vermögens	421200	721200	0,00	0,00	0,00
Bauhof: Unterhaltung des sonstigen unbeweglichen Vermögens	421210	721210	0,00	0,00	0,00
Unterhaltung des beweglichen Vermögens	422100	722100	1.100,00	1.700,00	1.800,00
Mieten und Pachten	423100	723100	0,00	0,00	0,00
Erbbauszinsen	423110	723110	0,00	0,00	0,00
Frischwasser	424130	724130	0,00	0,00	0,00
Abgaben (Müll, Abwasserbeseitigung, Straßenreinigung, Kaminreinigung Entwässerungsverband, usw.)	424140	724140	940,00	1.870,00	2.770,00
Haltung von Fahrzeugen	425100	725100	500,00	0,00	0,00
Bes. Verw./Betriebsaufwand; Strom	427101	727101	0,00	0,00	0,00
Bes. Verw./Betriebsaufwand; Frischwasser	427103	727103	0,00	0,00	0,00
Bauhof: Unterhaltung des beweglichen Vermögens	422110	722110	0,00	500,00	480,00
Besondere Verwaltungs- und Betriebsaufwendungen - sonstige	427100	727100	0,00	0,00	0,00
Abschreibungen auf Gebäude	471130		0,00	0,00	0,00
Abschreibungen auf Maschinen und technische Anlagen	471150		0,00	0,00	0,00
Abschreibungen auf Betriebs- und Geschäftsausstattung	471170		640,00	0,00	0,00
ordentliche Aufwendungen:			6.930,00	6.230,00	7.880,00
Saldo:			6.930,00	6.230,00	7.880,00
Summe außerordentliche Aufwendungen:			0,00	0,00	0,00
Summe außerordentliche Erträge:			0,00	0,00	0,00
Saldo:			0,00	0,00	0,00

Unterhaltung Grundstücke

Unterhaltung Grundstücke			Produkt	P1.05.02.2180	P1.05.02.2180	P1.05.02.2210
				KGS Wilhelms		
			Bezeichnung		KGS Feldbreit	Fördersch. Vo
			Kostenstelle	9221800001	9221810001	9222100001
				KGS Wilhelmstraß e	KGS Feldbreite	Fördersch. Voßbarg
			Bezeichnung			
Bezeichnung	Kostenart/ ErgHH	FinHH	Planwert	Planwert	Planwert	
Erträge aus der Auflösung von Sonderposten aus Zuwendungen; Gem./GemVerb.	316120		0,00	0,00	0,00	
Mieten und Pachten	341100	641100	0,00	0,00	0,00	
Erbbauzinsen	341110	641110	0,00	0,00	0,00	
Erstattungen von Gemeinden und Gemeindeverbände	348200	648200	0,00	0,00	0,00	
Erträge aus internen Leistungsbeziehungen - zentrale Liegenschaftsverwaltung	381121		-20.492,00	-22.969,00	-11.213,00	
Summe ordentliche Erträge (ohne Zeile i.LV. zentr. Lieg.)			0,00	0,00	0,00	
Unterhaltung der baulichen Anlagen	421100	721100	0,00	0,00	0,00	
Unterhaltung der Grundstücke	421110	721110	200,00	200,00	200,00	
Bauhof: Unterhaltung der Grundstücke	421111	721111	150,00	11.360,00	3.800,00	
Unterhaltung des sonstigen unbeweglichen Vermögens	421200	721200	0,00	0,00	0,00	
Bauhof: Unterhaltung des sonstigen unbeweglichen Vermögens	421210	721210	0,00	0,00	0,00	
Unterhaltung des beweglichen Vermögens	422100	722100	1.400,00	3.800,00	1.800,00	
Mieten und Pachten	423100	723100	0,00	0,00	0,00	
Erbbauzinsen	423110	723110	0,00	0,00	0,00	
Frischwasser	424130	724130	0,00	0,00	0,00	
Abgaben (Müll, Abwasserbeseitigung, Straßenreinigung, Kaminreinigung Entwässerungsverband, usw.)	424140	724140	13.700,00	3.100,00	2.930,00	
Haltung von Fahrzeugen	425100	725100	0,00	0,00	0,00	
Bes. Verw./Betriebsaufwand; Strom	427101	727101	0,00	0,00	0,00	
Bes. Verw./Betriebsaufwand; Frischwasser	427103	727103	0,00	0,00	0,00	
Bauhof: Unterhaltung des beweglichen Vermögens	422110	722110	1.510,00	550,00	550,00	
Besondere Verwaltungs- und Betriebsaufwendungen - sonstige	427100	727100	0,00	0,00	0,00	
Abschreibungen auf Gebäude	471130		0,00	0,00	0,00	
Abschreibungen auf Maschinen und technische Anlagen	471150		0,00	0,00	0,00	
Abschreibungen auf Betriebs- und Geschäftsausstattung	471170		0,00	0,00	0,00	
ordentliche Aufwendungen:			16.960,00	19.010,00	9.280,00	
Saldo:			16.960,00	19.010,00	9.280,00	
Summe außerordentliche Aufwendungen:			0,00	0,00	0,00	
Summe außerordentliche Erträge:			0,00	0,00	0,00	
Saldo:			0,00	0,00	0,00	

Unterhaltung Grundstücke

	Produkt		P1.05.02.2720	P1.05.02.2811	P1.05.02.2812
				Heimat- und s	Palais
	Bezeichnung		Bücherei		
	Kostenstelle		9227200070	9228110050	9228120070
	Bezeichnung		Bücherei	Ehremal Hahn	Palais
Bezeichnung	Kostenart/ ErgHH	FinHH	Planwert	Planwert	Planwert
Erträge aus der Auflösung von Sonderposten aus Zuwendungen; Gem./GemVerb.	316120		0,00	0,00	0,00
Mieten und Pachten	341100	641100	0,00	0,00	-900,00
Erbbauszinsen	341110	641110	0,00	0,00	0,00
Erstattungen von Gemeinden und Gemeindeverbände	348200	648200	0,00	0,00	0,00
Erträge aus internen Leistungsbeziehungen - zentrale Liegenschaftsverwaltung	381121		0,00	0,00	-2.749,00
Summe ordentliche Erträge (ohne Zeile i.LV. zentr. Lieg.)			0,00	0,00	-900,00
Unterhaltung der baulichen Anlagen	421100	721100	0,00	0,00	0,00
Unterhaltung der Grundstücke	421110	721110	0,00	0,00	0,00
Bauhof: Unterhaltung der Grundstücke	421111	721111	0,00	0,00	2.120,00
Unterhaltung des sonstigen unbeweglichen Vermögens	421200	721200	0,00	0,00	0,00
Bauhof: Unterhaltung des sonstigen unbeweglichen Vermögens	421210	721210	0,00	0,00	0,00
Unterhaltung des beweglichen Vermögens	422100	722100	0,00	0,00	0,00
Mieten und Pachten	423100	723100	0,00	0,00	900,00
Erbbauszinsen	423110	723110	0,00	0,00	0,00
Frischwasser	424130	724130	0,00	0,00	0,00
Abgaben (Müll, Abwasserbeseitigung, Straßenreinigung, Kaminreinigung Entwässerungsverband, usw.)	424140	724140	0,00	0,00	0,00
Haltung von Fahrzeugen	425100	725100	0,00	0,00	0,00
Bes. Verw./Betriebsaufwand; Strom	427101	727101	0,00	0,00	0,00
Bes. Verw./Betriebsaufwand; Frischwasser	427103	727103	0,00	0,00	0,00
Bauhof: Unterhaltung des beweglichen Vermögens	422110	722110	0,00	0,00	0,00
Besondere Verwaltungs- und Betriebsaufwendungen - sonstige	427100	727100	0,00	0,00	0,00
Abschreibungen auf Gebäude	471130		0,00	0,00	0,00
Abschreibungen auf Maschinen und technische Anlagen	471150		0,00	0,00	0,00
Abschreibungen auf Betriebs- und Geschäftsausstattung	471170		0,00	0,00	0,00
ordentliche Aufwendungen:			0,00	0,00	3.020,00
Saldo:			0,00	0,00	2.120,00
Summe außerordentliche Aufwendungen:			0,00	0,00	0,00
Summe außerordentliche Erträge:			0,00	0,00	0,00
Saldo:			0,00	0,00	0,00

Unterhaltung Grundstücke

Unterhaltung Grundstücke		Produkt	P1.05.01.3154	P1.05.01.3651	P1.05.01.3652
				KiGa Loy	KiGa Marienst
		Bezeichnung	Soziale Einricht		
		Kostenstelle	9231540001	9236510001	9236520001
			Soziale Einrichtungen Wohnungslose	KiGa Loy	KiGa Marienstraße
		Bezeichnung			
Bezeichnung	Kostenart/ ErgHH	FinHH	Planwert	Planwert	Planwert
Erträge aus der Auflösung von Sonderposten aus Zuwendungen; Gem./GemVerb.	316120		0,00	0,00	0,00
Mieten und Pachten	341100	641100	0,00	0,00	0,00
Erbbauzinsen	341110	641110	0,00	0,00	0,00
Erstattungen von Gemeinden und Gemeindeverbände	348200	648200	0,00	0,00	0,00
Erträge aus internen Leistungsbeziehungen - zentrale Liegenschaftsverwaltung	381121		-10.258,00	-12.192,00	-8.700,00
Summe ordentliche Erträge (ohne Zeile i.LV. zentr. Lieg.)			0,00	0,00	0,00
Unterhaltung der baulichen Anlagen	421100	721100	0,00	0,00	0,00
Unterhaltung der Grundstücke	421110	721110	0,00	1.200,00	1.000,00
Bauhof: Unterhaltung der Grundstücke	421111	721111	3.490,00	3.570,00	1.900,00
Unterhaltung des sonstigen unbeweglichen Vermögens	421200	721200	0,00	0,00	0,00
Bauhof: Unterhaltung des sonstigen unbeweglichen Vermögens	421210	721210	0,00	0,00	0,00
Unterhaltung des beweglichen Vermögens	422100	722100	0,00	3.400,00	2.000,00
Mieten und Pachten	423100	723100	0,00	0,00	0,00
Erbbauzinsen	423110	723110	0,00	0,00	0,00
Frischwasser	424130	724130	0,00	0,00	0,00
Abgaben (Müll, Abwasserbeseitigung, Straßenreinigung, Kaminreinigung Entwässerungsverband, usw.)	424140	724140	5.000,00	1.050,00	1.220,00
Haltung von Fahrzeugen	425100	725100	0,00	0,00	0,00
Bes. Verw./Betriebsaufwand; Strom	427101	727101	0,00	0,00	0,00
Bes. Verw./Betriebsaufwand; Frischwasser	427103	727103	0,00	0,00	0,00
Bauhof: Unterhaltung des beweglichen Vermögens	422110	722110	0,00	870,00	1.080,00
Besondere Verwaltungs- und Betriebsaufwendungen - sonstige	427100	727100	0,00	0,00	0,00
Abschreibungen auf Gebäude	471130		0,00	0,00	0,00
Abschreibungen auf Maschinen und technische Anlagen	471150		0,00	0,00	0,00
Abschreibungen auf Betriebs- und Geschäftsausstattung	471170		0,00	0,00	0,00
ordentliche Aufwendungen:			8.490,00	10.090,00	7.200,00
Saldo:			8.490,00	10.090,00	7.200,00
Summe außerordentliche Aufwendungen:			0,00	0,00	0,00
Summe außerordentliche Erträge:			0,00	0,00	0,00
Saldo:			0,00	0,00	0,00

Unterhaltung Grundstücke

Unterhaltung Grundstücke	Produkt	P1.05.01.3653	P1.05.01.3654	P1.05.01.3655	
		KiGa Mühlens	KiGa Neusüde	KiGa Voßbarg	
	Bezeichnung				
	Kostenstelle	9236530001	9236540001	9236550001	
				KiGa Voßbarg (einschl. Gymnastikraum)	
	Bezeichnung	KiGa Mühlenstraße	KiGa Neusüdende		
Bezeichnung	Kostenart/ ErgHH	FinHH	Planwert	Planwert	Planwert
Erträge aus der Auflösung von Sonderposten aus Zuwendungen; Gem./GemVerb.	316120		0,00	0,00	0,00
Mieten und Pachten	341100	641100	0,00	0,00	0,00
Erbbauzinsen	341110	641110	0,00	0,00	0,00
Erstattungen von Gemeinden und Gemeindeverbände	348200	648200	0,00	0,00	0,00
Erträge aus internen Leistungsbeziehungen - zentrale Liegenschaftsverwaltung	381121		-12.421,00	-10.367,00	-4.954,00
Summe ordentliche Erträge (ohne Zeile i.LV. zentr. Lieg.)			0,00	0,00	0,00
Unterhaltung der baulichen Anlagen	421100	721100	0,00	0,00	0,00
Unterhaltung der Grundstücke	421110	721110	400,00	0,00	800,00
Bauhof: Unterhaltung der Grundstücke	421111	721111	1.700,00	1.960,00	550,00
Unterhaltung des sonstigen unbeweglichen Vermögens	421200	721200	0,00	0,00	0,00
Bauhof: Unterhaltung des sonstigen unbeweglichen Vermögens	421210	721210	0,00	0,00	0,00
Unterhaltung des beweglichen Vermögens	422100	722100	4.700,00	4.500,00	1.700,00
Mieten und Pachten	423100	723100	0,00	0,00	0,00
Erbbauzinsen	423110	723110	0,00	0,00	0,00
Frischwasser	424130	724130	0,00	0,00	0,00
Abgaben (Müll, Abwasserbeseitigung, Straßenreinigung, Kaminreinigung Entwässerungsverband, usw.)	424140	724140	3.480,00	1.460,00	550,00
Haltung von Fahrzeugen	425100	725100	0,00	0,00	0,00
Bes. Verw./Betriebsaufwand; Strom	427101	727101	0,00	0,00	0,00
Bes. Verw./Betriebsaufwand; Frischwasser	427103	727103	0,00	0,00	0,00
Bauhof: Unterhaltung des beweglichen Vermögens	422110	722110	0,00	660,00	500,00
Besondere Verwaltungs- und Betriebsaufwendungen - sonstige	427100	727100	0,00	0,00	0,00
Abschreibungen auf Gebäude	471130		0,00	0,00	0,00
Abschreibungen auf Maschinen und technische Anlagen	471150		0,00	0,00	0,00
Abschreibungen auf Betriebs- und Geschäftsausstattung	471170		0,00	0,00	0,00
ordentliche Aufwendungen:			10.280,00	8.580,00	4.100,00
Saldo:			10.280,00	8.580,00	4.100,00
Summe außerordentliche Aufwendungen:			0,00	0,00	0,00
Summe außerordentliche Erträge:			0,00	0,00	0,00
Saldo:			0,00	0,00	0,00

Unterhaltung Grundstücke

Unterhaltung Grundstücke	Produkt	P1.05.01.3656	P1.05.01.3659	P1.05.02.3661	
			Spielkreis Delf	Jugendtreff Vill	
	Bezeichnung	KiGa Feldbreite			
	Kostenstelle	9236560001	9236590201	9236610001	
				Jugendtreff Villa Hartmann und Jugendräume	
	Bezeichnung	KiGa Feldbreite	Spielkreis Delfshausen		
Bezeichnung	Kostenart/ ErgHH	FinHH	Planwert	Planwert	Planwert
Erträge aus der Auflösung von Sonderposten aus Zuwendungen; Gem./GemVerb.	316120		0,00	0,00	0,00
Mieten und Pachten	341100	641100	0,00	0,00	0,00
Erbbauzinsen	341110	641110	0,00	0,00	0,00
Erstattungen von Gemeinden und Gemeindeverbände	348200	648200	0,00	0,00	0,00
Erträge aus internen Leistungsbeziehungen - zentrale Liegenschaftsverwaltung	381121		-5.860,00	-8.855,00	-387,00
Summe ordentliche Erträge (ohne Zeile i.LV. zentr. Lieg.)			0,00	0,00	0,00
Unterhaltung der baulichen Anlagen	421100	721100	0,00	0,00	0,00
Unterhaltung der Grundstücke	421110	721110	0,00	0,00	0,00
Bauhof: Unterhaltung der Grundstücke	421111	721111	1.950,00	4.770,00	0,00
Unterhaltung des sonstigen unbeweglichen Vermögens	421200	721200	0,00	0,00	0,00
Bauhof: Unterhaltung des sonstigen unbeweglichen Vermögens	421210	721210	0,00	0,00	0,00
Unterhaltung des beweglichen Vermögens	422100	722100	1.100,00	1.100,00	0,00
Mieten und Pachten	423100	723100	0,00	0,00	0,00
Erbbauzinsen	423110	723110	0,00	0,00	0,00
Frischwasser	424130	724130	0,00	0,00	0,00
Abgaben (Müll, Abwasserbeseitigung, Straßenreinigung, Kaminreinigung Entwässerungsverband, usw.)	424140	724140	1.570,00	190,00	320,00
Haltung von Fahrzeugen	425100	725100	0,00	0,00	0,00
Bes. Verw./Betriebsaufwand; Strom	427101	727101	0,00	0,00	0,00
Bes. Verw./Betriebsaufwand; Frischwasser	427103	727103	0,00	0,00	0,00
Bauhof: Unterhaltung des beweglichen Vermögens	422110	722110	230,00	600,00	0,00
Besondere Verwaltungs- und Betriebsaufwendungen - sonstige	427100	727100	0,00	0,00	0,00
Abschreibungen auf Gebäude	471130		0,00	0,00	0,00
Abschreibungen auf Maschinen und technische Anlagen	471150		0,00	0,00	0,00
Abschreibungen auf Betriebs- und Geschäftsausstattung	471170		0,00	669,00	0,00
ordentliche Aufwendungen:			4.850,00	7.329,00	320,00
Saldo:			4.850,00	7.329,00	320,00
Summe außerordentliche Aufwendungen:			0,00	0,00	0,00
Summe außerordentliche Erträge:			0,00	0,00	0,00
Saldo:			0,00	0,00	0,00

Unterhaltung Grundstücke

Unterhaltung Grundstücke	Produkt	100.000	P1.05.02.4241	P1.05.02.4241	
		Ila Hartmann ur	Freibad Raste	Badeanstalt H	
	Bezeichnung				
	Kostenstelle	9236610002	9242411050	9242412001	
	Bezeichnung	Jugendtreff Delfshausen	Freibad Rastede	Badeanstalt Hahn	
Bezeichnung	Kostenart/ ErgHH	FinHH	Planwert	Planwert	Planwert
Erträge aus der Auflösung von Sonderposten aus Zuwendungen; Gem./GemVerb.	316120		0,00	-2.192,00	0,00
Mieten und Pachten	341100	641100	0,00	0,00	0,00
Erbbauzinsen	341110	641110	0,00	0,00	0,00
Erstattungen von Gemeinden und Gemeindeverbände	348200	648200	0,00	0,00	0,00
Erträge aus internen Leistungsbeziehungen - zentrale Liegenschaftsverwaltung	381121		0,00	-57.617,00	-7.576,00
Summe ordentliche Erträge (ohne Zeile i.LV. zentr. Lieg.)			0,00	-2.192,00	0,00
Unterhaltung der baulichen Anlagen	421100	721100	0,00	0,00	0,00
Unterhaltung der Grundstücke	421110	721110	0,00	0,00	0,00
Bauhof: Unterhaltung der Grundstücke	421111	721111	0,00	10.040,00	0,00
Unterhaltung des sonstigen unbeweglichen Vermögens	421200	721200	0,00	0,00	0,00
Bauhof: Unterhaltung des sonstigen unbeweglichen Vermögens	421210	721210	0,00	0,00	0,00
Unterhaltung des beweglichen Vermögens	422100	722100	0,00	5.100,00	0,00
Mieten und Pachten	423100	723100	0,00	0,00	6.200,00
Erbbauzinsen	423110	723110	0,00	0,00	0,00
Frischwasser	424130	724130	0,00	0,00	0,00
Abgaben (Müll, Abwasserbeseitigung, Straßenreinigung, Kaminreinigung Entwässerungsverband, usw.)	424140	724140	0,00	1.850,00	70,00
Haltung von Fahrzeugen	425100	725100	0,00	0,00	0,00
Bes. Verw./Betriebsaufwand; Strom	427101	727101	0,00	0,00	0,00
Bes. Verw./Betriebsaufwand; Frischwasser	427103	727103	0,00	0,00	0,00
Bauhof: Unterhaltung des beweglichen Vermögens	422110	722110	0,00	480,00	0,00
Besondere Verwaltungs- und Betriebsaufwendungen - sonstige	427100	727100	0,00	18.000,00	0,00
Abschreibungen auf Gebäude	471130		0,00	0,00	0,00
Abschreibungen auf Maschinen und technische Anlagen	471150		0,00	0,00	0,00
Abschreibungen auf Betriebs- und Geschäftsausstattung	471170		0,00	14.029,00	0,00
ordentliche Aufwendungen:			0,00	49.499,00	6.270,00
Saldo:			0,00	47.307,00	6.270,00
Summe außerordentliche Aufwendungen:			0,00	0,00	0,00
Summe außerordentliche Erträge:			0,00	0,00	0,00
Saldo:			0,00	0,00	0,00

Unterhaltung Grundstücke

Unterhaltung Grundstücke	Produkt	P1.05.02.4241	P1.05.02.4242	P1.05.02.4242	
		Hallenbad	Sport- und Bo	Sportplatz Mül	
	Bezeichnung				
	Kostenstelle	9242413001	9242421001	9242422001	
	Bezeichnung	Hallenbad	Sport- und Bolzplätze	Sportplatz Mühlenstraße	
Bezeichnung	Kostenart/ ErgHH	FinHH	Planwert	Planwert	Planwert
Erträge aus der Auflösung von Sonderposten aus Zuwendungen; Gem./GemVerb.	316120		0,00	0,00	-5.225,00
Mieten und Pachten	341100	641100	0,00	0,00	0,00
Erbbauzinsen	341110	641110	0,00	0,00	0,00
Erstattungen von Gemeinden und Gemeindeverbände	348200	648200	0,00	0,00	0,00
Erträge aus internen Leistungsbeziehungen - zentrale Liegenschaftsverwaltung	381121		-53.889,00	-5.872,00	-37.728,00
Summe ordentliche Erträge (ohne Zeile i.LV. zentr. Lieg.)			0,00	0,00	-5.225,00
Unterhaltung der baulichen Anlagen	421100	721100	0,00	0,00	0,00
Unterhaltung der Grundstücke	421110	721110	1.700,00	4.800,00	600,00
Bauhof: Unterhaltung der Grundstücke	421111	721111	1.500,00	0,00	22.280,00
Unterhaltung des sonstigen unbeweglichen Vermögens	421200	721200	0,00	0,00	0,00
Bauhof: Unterhaltung des sonstigen unbeweglichen Vermögens	421210	721210	0,00	0,00	0,00
Unterhaltung des beweglichen Vermögens	422100	722100	0,00	0,00	0,00
Mieten und Pachten	423100	723100	0,00	0,00	0,00
Erbbauzinsen	423110	723110	0,00	0,00	0,00
Frischwasser	424130	724130	0,00	0,00	0,00
Abgaben (Müll, Abwasserbeseitigung, Straßenreinigung, Kaminreinigung Entwässerungsverband, usw.)	424140	724140	2.400,00	60,00	1.050,00
Haltung von Fahrzeugen	425100	725100	0,00	0,00	0,00
Bes. Verw./Betriebsaufwand; Strom	427101	727101	0,00	0,00	0,00
Bes. Verw./Betriebsaufwand; Frischwasser	427103	727103	0,00	0,00	0,00
Bauhof: Unterhaltung des beweglichen Vermögens	422110	722110	0,00	0,00	0,00
Besondere Verwaltungs- und Betriebsaufwendungen - sonstige	427100	727100	39.000,00	0,00	0,00
Abschreibungen auf Gebäude	471130		0,00	0,00	0,00
Abschreibungen auf Maschinen und technische Anlagen	471150		0,00	0,00	0,00
Abschreibungen auf Betriebs- und Geschäftsausstattung	471170		0,00	0,00	11.619,00
ordentliche Aufwendungen:			44.600,00	4.860,00	35.549,00
Saldo:			44.600,00	4.860,00	30.324,00
Summe außerordentliche Aufwendungen:			0,00	0,00	0,00
Summe außerordentliche Erträge:			0,00	0,00	0,00
Saldo:			0,00	0,00	0,00

Unterhaltung Grundstücke

Unterhaltung Grundstücke	Produkt	P1.05.02.4242	P1.05.02.4242	P1.05.02.4242	
		Sportplatz Kle	Sportplatz Leh	Sportplatz Wa	
	Bezeichnung				
	Kostenstelle	9242423001	9242424001	9242425001	
	Bezeichnung	Sportplatz Kleibrok	Sportplatz Lehmden Lerchenstra�e	Sportplatz Wahnbek (oben und unten)	
Bezeichnung	Kostenart/ ErgHH	FinHH	Planwert	Planwert	Planwert
Ertr�ge aus der Aufl�sung von Sonderposten aus Zuwendungen; Gem./GemVerb.	316120		0,00	0,00	0,00
Mieten und Pachten	341100	641100	0,00	0,00	0,00
Erbbauzinsen	341110	641110	0,00	0,00	0,00
Erstattungen von Gemeinden und Gemeindeverb�nde	348200	648200	0,00	0,00	0,00
Ertr�ge aus internen Leistungsbeziehungen - zentrale Liegenschaftsverwaltung	381121		-20.782,00	-30.238,00	-57.066,00
Summe ordentliche Ertr�ge (ohne Zeile i.LV. zentr. Lieg.)			0,00	0,00	0,00
Unterhaltung der baulichen Anlagen	421100	721100	0,00	0,00	0,00
Unterhaltung der Grundst�cke	421110	721110	600,00	5.600,00	600,00
Bauhof: Unterhaltung der Grundst�cke	421111	721111	15.000,00	18.160,00	40.000,00
Unterhaltung des sonstigen unbeweglichen Verm�gens	421200	721200	1.500,00	0,00	2.000,00
Bauhof: Unterhaltung des sonstigen unbeweglichen Verm�gens	421210	721210	0,00	0,00	0,00
Unterhaltung des beweglichen Verm�gens	422100	722100	0,00	0,00	0,00
Mieten und Pachten	423100	723100	0,00	0,00	0,00
Erbbauzinsen	423110	723110	0,00	0,00	0,00
Frischwasser	424130	724130	0,00	0,00	0,00
Abgaben (M�ll, Abwasserbeseitigung, Stra�enreinigung, Kaminreinigung Entw�sserungsverband, usw.)	424140	724140	100,00	890,00	1.850,00
Haltung von Fahrzeugen	425100	725100	0,00	0,00	0,00
Bes. Verw./Betriebsaufwand; Strom	427101	727101	0,00	0,00	0,00
Bes. Verw./Betriebsaufwand; Frischwasser	427103	727103	0,00	0,00	0,00
Bauhof: Unterhaltung des beweglichen Verm�gens	422110	722110	0,00	0,00	0,00
Besondere Verwaltungs- und Betriebsaufwendungen - sonstige	427100	727100	0,00	0,00	0,00
Abschreibungen auf Geb�ude	471130		0,00	376,00	0,00
Abschreibungen auf Maschinen und technische Anlagen	471150		0,00	0,00	0,00
Abschreibungen auf Betriebs- und Gesch�ftsausstattung	471170		0,00	0,00	2.779,00
ordentliche Aufwendungen:			17.200,00	25.026,00	47.229,00
Saldo:			17.200,00	25.026,00	47.229,00
Summe au�erordentliche Aufwendungen:			0,00	0,00	0,00
Summe au�erordentliche Ertr�ge:			0,00	0,00	0,00
Saldo:			0,00	0,00	0,00

Unterhaltung Grundstücke

	Produkt		P1.05.02.4242	P1.05.02.4242	P1.05.02.4242
			Sportplatz Loy	Sportplatz NN	Sportplatz Net
	Bezeichnung				
	Kostenstelle		9242426001	9242427001	9242428001
	Bezeichnung		Sportplatz Loy	Sportplatz NN	Sportplatz Nethen
Bezeichnung	Kostenart/ ErgHH	FinHH	Planwert	Planwert	Planwert
Erträge aus der Auflösung von Sonderposten aus Zuwendungen; Gem./GemVerb.	316120		0,00	0,00	0,00
Mieten und Pachten	341100	641100	0,00	0,00	0,00
Erbbauszinsen	341110	641110	0,00	0,00	0,00
Erstattungen von Gemeinden und Gemeindeverbände	348200	648200	0,00	0,00	0,00
Erträge aus internen Leistungsbeziehungen - zentrale Liegenschaftsverwaltung	381121		-32.140,00	-1.933,00	-17.133,00
Summe ordentliche Erträge (ohne Zeile i.LV. zentr. Lieg.)			0,00	0,00	0,00
Unterhaltung der baulichen Anlagen	421100	721100	0,00	0,00	0,00
Unterhaltung der Grundstücke	421110	721110	600,00	600,00	600,00
Bauhof: Unterhaltung der Grundstücke	421111	721111	25.000,00	0,00	12.580,00
Unterhaltung des sonstigen unbeweglichen Vermögens	421200	721200	1.000,00	1.000,00	1.000,00
Bauhof: Unterhaltung des sonstigen unbeweglichen Vermögens	421210	721210	0,00	0,00	0,00
Unterhaltung des beweglichen Vermögens	422100	722100	0,00	0,00	0,00
Mieten und Pachten	423100	723100	0,00	0,00	0,00
Erbbauszinsen	423110	723110	0,00	0,00	0,00
Frischwasser	424130	724130	0,00	0,00	0,00
Abgaben (Müll, Abwasserbeseitigung, Straßenreinigung, Kaminreinigung Entwässerungsverband, usw.)	424140	724140	0,00	0,00	0,00
Haltung von Fahrzeugen	425100	725100	0,00	0,00	0,00
Bes. Verw./Betriebsaufwand; Strom	427101	727101	0,00	0,00	0,00
Bes. Verw./Betriebsaufwand; Frischwasser	427103	727103	0,00	0,00	0,00
Bauhof: Unterhaltung des beweglichen Vermögens	422110	722110	0,00	0,00	0,00
Besondere Verwaltungs- und Betriebsaufwendungen - sonstige	427100	727100	0,00	0,00	0,00
Abschreibungen auf Gebäude	471130		0,00	0,00	0,00
Abschreibungen auf Maschinen und technische Anlagen	471150		0,00	0,00	0,00
Abschreibungen auf Betriebs- und Geschäftsausstattung	471170		0,00	0,00	0,00
ordentliche Aufwendungen:			26.600,00	1.600,00	14.180,00
Saldo:			26.600,00	1.600,00	14.180,00
Summe außerordentliche Aufwendungen:			0,00	0,00	0,00
Summe außerordentliche Erträge:			0,00	0,00	0,00
Saldo:			0,00	0,00	0,00

Unterhaltung Grundstücke

Produkt	P1.05.02.424 300.002	P1.05.02.424 300.003	P1.05.02.424 300.004
Bezeichnung	Sporthalle Kleibrok	Sporthalle Hahn- Lehmden	Sporthalle Wahnbek
Kostenstelle	9242432001	9242433001	9242434001
Bezeichnung	Sporthalle Kleibrok	Sporthalle Hahn- Lehmden	Sporthalle Wahnbek

Bezeichnung	Kostenart/ ErgHH	FinHH	Planwert	Planwert	Planwert
Erträge aus der Auflösung von Sonderposten aus Zuwendungen; Gem./GemVerb.	316120		0,00	0,00	0,00
Mieten und Pachten	341100	641100	0,00	0,00	0,00
Erbbauszinsen	341110	641110	0,00	0,00	0,00
Erstattungen von Gemeinden und Gemeindeverbände	348200	648200	0,00	0,00	0,00
Erträge aus internen Leistungsbeziehungen - zentrale Liegenschaftsverwaltung	381121		-544,00	-761,00	-1.353,00
Summe ordentliche Erträge (ohne Zeile i.LV. zentr. Lieg.)			0,00	0,00	0,00
Unterhaltung der baulichen Anlagen	421100	721100	0,00	0,00	0,00
Unterhaltung der Grundstücke	421110	721110	0,00	0,00	0,00
Bauhof: Unterhaltung der Grundstücke	421111	721111	0,00	0,00	0,00
Unterhaltung des sonstigen unbeweglichen Vermögens	421200	721200	0,00	0,00	0,00
Bauhof: Unterhaltung des sonstigen unbeweglichen Vermögens	421210	721210	0,00	0,00	0,00
Unterhaltung des beweglichen Vermögens	422100	722100	0,00	0,00	0,00
Mieten und Pachten	423100	723100	0,00	0,00	0,00
Erbbauszinsen	423110	723110	0,00	0,00	0,00
Frischwasser	424130	724130	0,00	0,00	0,00
Abgaben (Müll, Abwasserbeseitigung, Straßenreinigung, Kaminreinigung Entwässerungsverband, usw.)	424140	724140	450,00	630,00	1.120,00
Haltung von Fahrzeugen	425100	725100	0,00	0,00	0,00
Bes. Verw./Betriebsaufwand; Strom	427101	727101	0,00	0,00	0,00
Bes. Verw./Betriebsaufwand; Frischwasser	427103	727103	0,00	0,00	0,00
Bauhof: Unterhaltung des beweglichen Vermögens	422110	722110	0,00	0,00	0,00
Besondere Verwaltungs- und Betriebsaufwendungen - sonstige	427100	727100	0,00	0,00	0,00
Abschreibungen auf Gebäude	471130		0,00	0,00	0,00
Abschreibungen auf Maschinen und technische Anlagen	471150		0,00	0,00	0,00
Abschreibungen auf Betriebs- und Geschäftsausstattung	471170		0,00	0,00	0,00
ordentliche Aufwendungen:			450,00	630,00	1.120,00
Saldo:			450,00	630,00	1.120,00
Summe außerordentliche Aufwendungen:			0,00	0,00	0,00
Summe außerordentliche Erträge:			0,00	0,00	0,00
Saldo:			0,00	0,00	0,00

Unterhaltung Grundstücke

Produkt	P1.05.02.424 300.007	P1.05.02.424 300.008	P1.06.00.5411
Bezeichnung	Mehrzweckhalle Feldbreite	Turnhalle Wilhelmstraße	Straßen
Kostenstelle	9242437001	9142438001	9254110000
Bezeichnung	Mehrzweckhalle Feldbreite	Turnhalle Wilhelmstraße	Straßen

Bezeichnung	Kostenart/ ErgHH	FinHH	Planwert	Planwert	Planwert
Erträge aus der Auflösung von Sonderposten aus Zuwendungen; Gem./GemVerb.	316120		0,00	0,00	0,00
Mieten und Pachten	341100	641100	0,00	0,00	-1.900,00
Erbbauszinsen	341110	641110	0,00	0,00	0,00
Erstattungen von Gemeinden und Gemeindeverbände	348200	648200	0,00	0,00	0,00
Erträge aus internen Leistungsbeziehungen - zentrale Liegenschaftsverwaltung	381121		-7.129,00	-7.129,00	-2.087,00
Summe ordentliche Erträge (ohne Zeile i.LV. zentr. Lieg.)			0,00	0,00	-1.900,00
Unterhaltung der baulichen Anlagen	421100	721100	0,00	0,00	0,00
Unterhaltung der Grundstücke	421110	721110	0,00	0,00	0,00
Bauhof: Unterhaltung der Grundstücke	421111	721111	0,00	0,00	0,00
Unterhaltung des sonstigen unbeweglichen Vermögens	421200	721200	0,00	0,00	0,00
Bauhof: Unterhaltung des sonstigen unbeweglichen Vermögens	421210	721210	0,00	0,00	0,00
Unterhaltung des beweglichen Vermögens	422100	722100	0,00	0,00	0,00
Mieten und Pachten	423100	723100	0,00	0,00	1.300,00
Erbbauszinsen	423110	723110	0,00	0,00	2.000,00
Frischwasser	424130	724130	0,00	0,00	0,00
Abgaben (Müll, Abwasserbeseitigung, Straßenreinigung, Kaminreinigung Entwässerungsverband, usw.)	424140	724140	5.900,00	5.900,00	0,00
Haltung von Fahrzeugen	425100	725100	0,00	0,00	0,00
Bes. Verw./Betriebsaufwand; Strom	427101	727101	0,00	0,00	0,00
Bes. Verw./Betriebsaufwand; Frischwasser	427103	727103	0,00	0,00	0,00
Bauhof: Unterhaltung des beweglichen Vermögens	422110	722110	0,00	0,00	0,00
Besondere Verwaltungs- und Betriebsaufwendungen - sonstige	427100	727100	0,00	0,00	0,00
Abschreibungen auf Gebäude	471130		0,00	0,00	0,00
Abschreibungen auf Maschinen und technische Anlagen	471150		0,00	0,00	0,00
Abschreibungen auf Betriebs- und Geschäftsausstattung	471170		0,00	0,00	0,00
ordentliche Aufwendungen:			5.900,00	5.900,00	3.300,00
Saldo:			5.900,00	5.900,00	1.400,00
Summe außerordentliche Aufwendungen:			0,00	0,00	0,00
Summe außerordentliche Erträge:			0,00	0,00	0,00
Saldo:			0,00	0,00	0,00

Unterhaltung Grundstücke

Produkt	P1.06.00.366 200.000	02.522000.000	
Bezeichnung	Kinderspielplä	Wohnbauförd erung	Vorräte Wohnbaufläc hen
Kostenstelle	9236620001	9252200001	9252200002
Bezeichnung	Kinderspielplä tze	Unterhaltung von Wohnbaufläc hen	Vorräte Wohnbaufläc hen

Bezeichnung	Kostenart/ ErgHH	FinHH	Planwert	Planwert	Planwert
Erträge aus der Auflösung von Sonderposten aus Zuwendungen; Gem./GemVerb.	316120		0,00	0,00	0,00
Mieten und Pachten	341100	641100	0,00	0,00	0,00
Erbbauzinsen	341110	641110	0,00	0,00	0,00
Erstattungen von Gemeinden und Gemeindeverbände	348200	648200	0,00	0,00	0,00
Erträge aus internen Leistungsbeziehungen - zentrale Liegenschaftsverwaltung	381121		-604,00	-7.250,00	-3.262,00
Summe ordentliche Erträge (ohne Zeile i.LV. zentr. Lieg.)			0,00	0,00	0,00
Unterhaltung der baulichen Anlagen	421100	721100	0,00	0,00	0,00
Unterhaltung der Grundstücke	421110	721110	0,00	0,00	0,00
Bauhof: Unterhaltung der Grundstücke	421111	721111	0,00	6.000,00	0,00
Unterhaltung des sonstigen unbeweglichen Vermögens	421200	721200	0,00	0,00	0,00
Bauhof: Unterhaltung des sonstigen unbeweglichen Vermögens	421210	721210	0,00	0,00	0,00
Unterhaltung des beweglichen Vermögens	422100	722100	0,00	0,00	0,00
Mieten und Pachten	423100	723100	0,00	0,00	0,00
Erbbauzinsen	423110	723110	0,00	0,00	0,00
Frischwasser	424130	724130	0,00	0,00	0,00
Abgaben (Müll, Abwasserbeseitigung, Straßenreinigung, Kaminreinigung Entwässerungsverband, usw.)	424140	724140	500,00	0,00	2.700,00
Haltung von Fahrzeugen	425100	725100	0,00	0,00	0,00
Bes. Verw./Betriebsaufwand; Strom	427101	727101	0,00	0,00	0,00
Bes. Verw./Betriebsaufwand; Frischwasser	427103	727103	0,00	0,00	0,00
Bauhof: Unterhaltung des beweglichen Vermögens	422110	722110	0,00	0,00	0,00
Besondere Verwaltungs- und Betriebsaufwendungen - sonstige	427100	727100	0,00	0,00	0,00
Abschreibungen auf Gebäude	471130		0,00	0,00	0,00
Abschreibungen auf Maschinen und technische Anlagen	471150		0,00	0,00	0,00
Abschreibungen auf Betriebs- und Geschäftsausstattung	471170		0,00	0,00	0,00
ordentliche Aufwendungen:			500,00	6.000,00	2.700,00
Saldo:			500,00	6.000,00	2.700,00
Summe außerordentliche Aufwendungen:			0,00	0,00	0,00
Summe außerordentliche Erträge:			0,00	0,00	0,00
Saldo:			0,00	0,00	0,00

Unterhaltung Grundstücke

Unterhaltung Grundstücke	Produkt	P1.06.00.5381	P1.06.00.5470	P1.06.00.5511	
		SW Zentrale E	ÖPNV	Öffentl. Grün/ Landschaftsb au	
	Bezeichnung				
	Kostenstelle	9253810001	9254700000	9255110000	
	Bezeichnung	SW Zentrale Einrichtung	ÖPNV	Öffentl. Grün/ Landschaftsb au	
Bezeichnung	Kostenart/ ErgHH	FinHH	Planwert	Planwert	Planwert
Erträge aus der Auflösung von Sonderposten aus Zuwendungen; Gem./GemVerb.	316120		0,00	0,00	-290,00
Mieten und Pachten	341100	641100	0,00	0,00	0,00
Erbbauzinsen	341110	641110	0,00	0,00	0,00
Erstattungen von Gemeinden und Gemeindeverbände	348200	648200	0,00	0,00	0,00
Erträge aus internen Leistungsbeziehungen - zentrale Liegenschaftsverwaltung	381121		0,00	-20.903,00	-28.775,00
Summe ordentliche Erträge (ohne Zeile i.LV. zentr. Lieg.)			0,00	0,00	-290,00
Unterhaltung der baulichen Anlagen	421100	721100	0,00	0,00	0,00
Unterhaltung der Grundstücke	421110	721110	0,00	0,00	0,00
Bauhof: Unterhaltung der Grundstücke	421111	721111	0,00	13.350,00	16.540,00
Unterhaltung des sonstigen unbeweglichen Vermögens	421200	721200	0,00	0,00	0,00
Bauhof: Unterhaltung des sonstigen unbeweglichen Vermögens	421210	721210	0,00	2.100,00	0,00
Unterhaltung des beweglichen Vermögens	422100	722100	0,00	0,00	0,00
Mieten und Pachten	423100	723100	0,00	0,00	0,00
Erbbauzinsen	423110	723110	0,00	0,00	0,00
Frischwasser	424130	724130	0,00	0,00	0,00
Abgaben (Müll, Abwasserbeseitigung, Straßenreinigung, Kaminreinigung Entwässerungsverband, usw.)	424140	724140	0,00	0,00	2.300,00
Haltung von Fahrzeugen	425100	725100	0,00	0,00	0,00
Bes. Verw./Betriebsaufwand; Strom	427101	727101	0,00	0,00	0,00
Bes. Verw./Betriebsaufwand; Frischwasser	427103	727103	0,00	0,00	0,00
Bauhof: Unterhaltung des beweglichen Vermögens	422110	722110	0,00	1.850,00	0,00
Besondere Verwaltungs- und Betriebsaufwendungen - sonstige	427100	727100	0,00	0,00	0,00
Abschreibungen auf Gebäude	471130		0,00	0,00	0,00
Abschreibungen auf Maschinen und technische Anlagen	471150		0,00	0,00	0,00
Abschreibungen auf Betriebs- und Geschäftsausstattung	471170		0,00	0,00	5.215,00
ordentliche Aufwendungen:			0,00	17.300,00	24.055,00
Saldo:			0,00	17.300,00	23.765,00
Summe außerordentliche Aufwendungen:			0,00	0,00	0,00
Summe außerordentliche Erträge:			0,00	0,00	0,00
Saldo:			0,00	0,00	0,00

Unterhaltung Grundstücke

Produkt	100.000		P1.05.02.5530
Bezeichnung			Friedhofs- und Bestattungswesen; Ehrenfriedhöfe
Kostenstelle	9255110070		9255300070
Bezeichnung	Schlosspark		Friedhofs- und Bestattungswesen; Ehrenfriedhöfe

Bezeichnung	Kostenart/ ErgHH	FinHH	Planwert	Planwert	Planwert
Erträge aus der Auflösung von Sonderposten aus Zuwendungen; Gem./GemVerb.	316120		0,00	0,00	0,00
Mieten und Pachten	341100	641100	0,00	0,00	0,00
Erbbauszinsen	341110	641110	0,00	0,00	0,00
Erstattungen von Gemeinden und Gemeindeverbände	348200	648200	0,00	0,00	-4.800,00
Erträge aus internen Leistungsbeziehungen - zentrale Liegenschaftsverwaltung	381121		-64.824,00	0,00	-879,00
Summe ordentliche Erträge (ohne Zeile i.LV. zentr. Lieg.)			0,00	0,00	-4.800,00
Unterhaltung der baulichen Anlagen	421100	721100	0,00	0,00	1.000,00
Unterhaltung der Grundstücke	421110	721110	0,00	0,00	1.000,00
Bauhof: Unterhaltung der Grundstücke	421111	721111	48.100,00	0,00	2.700,00
Unterhaltung des sonstigen unbeweglichen Vermögens	421200	721200	0,00	0,00	0,00
Bauhof: Unterhaltung des sonstigen unbeweglichen Vermögens	421210	721210	0,00	0,00	0,00
Unterhaltung des beweglichen Vermögens	422100	722100	0,00	0,00	0,00
Mieten und Pachten	423100	723100	0,00	0,00	0,00
Erbbauszinsen	423110	723110	0,00	0,00	0,00
Frischwasser	424130	724130	0,00	0,00	0,00
Abgaben (Müll, Abwasserbeseitigung, Straßenreinigung, Kaminreinigung Entwässerungsverband, usw.)	424140	724140	350,00	0,00	0,00
Haltung von Fahrzeugen	425100	725100	0,00	0,00	0,00
Bes. Verw./Betriebsaufwand; Strom	427101	727101	5.100,00	0,00	0,00
Bes. Verw./Betriebsaufwand; Frischwasser	427103	727103	100,00	0,00	0,00
Bauhof: Unterhaltung des beweglichen Vermögens	422110	722110	0,00	0,00	0,00
Besondere Verwaltungs- und Betriebsaufwendungen - sonstige	427100	727100	0,00	0,00	0,00
Abschreibungen auf Gebäude	471130		0,00	0,00	0,00
Abschreibungen auf Maschinen und technische Anlagen	471150		0,00	0,00	0,00
Abschreibungen auf Betriebs- und Geschäftsausstattung	471170		0,00	0,00	0,00
ordentliche Aufwendungen:			53.650,00	0,00	4.700,00
Saldo:			53.650,00	0,00	-100,00
Summe außerordentliche Aufwendungen:			0,00	0,00	0,00
Summe außerordentliche Erträge:			0,00	0,00	0,00
Saldo:			0,00	0,00	0,00

Unterhaltung Grundstücke

Produkt	P1.06.00.5540	P1.06.00.5550	P1.03.01.5731
Bezeichnung	Natur- und Landschaftsschutz, Kompensationsflächen	Land- und Forstwirtschaft; Wirtschaftswege	Allgemeine Einrichtungen und Unternehmen (einschl. Beteiligungen)
Kostenstelle	9255400001	9255500001	9255500001
Bezeichnung	Natur- und Landschaftsschutz, Kompensationsflächen	Land- und Forstwirtschaft; Wirtschaftswege	Unterhaltung von Gewerbeflächen

Bezeichnung	Kostenart/ ErgHH	FinHH	Planwert	Planwert	Planwert
Erträge aus der Auflösung von Sonderposten aus Zuwendungen; Gem./GemVerb.	316120		0,00	0,00	0,00
Mieten und Pachten	341100	641100	-500,00	0,00	0,00
Erbbauszinsen	341110	641110	0,00	0,00	0,00
Erstattungen von Gemeinden und Gemeindeverbände	348200	648200	0,00	0,00	0,00
Erträge aus internen Leistungsbeziehungen - zentrale Liegenschaftsverwaltung	381121		-44,00	0,00	0,00
Summe ordentliche Erträge (ohne Zeile i.LV. zentr. Lieg.)			-500,00	0,00	0,00
Unterhaltung der baulichen Anlagen	421100	721100	0,00	0,00	0,00
Unterhaltung der Grundstücke	421110	721110	0,00	0,00	0,00
Bauhof: Unterhaltung der Grundstücke	421111	721111	0,00	0,00	0,00
Unterhaltung des sonstigen unbeweglichen Vermögens	421200	721200	0,00	0,00	0,00
Bauhof: Unterhaltung des sonstigen unbeweglichen Vermögens	421210	721210	0,00	0,00	0,00
Unterhaltung des beweglichen Vermögens	422100	722100	0,00	0,00	0,00
Mieten und Pachten	423100	723100	0,00	0,00	0,00
Erbbauszinsen	423110	723110	0,00	0,00	0,00
Frischwasser	424130	724130	0,00	0,00	0,00
Abgaben (Müll, Abwasserbeseitigung, Straßenreinigung, Kaminreinigung Entwässerungsverband, usw.)	424140	724140	450,00	0,00	0,00
Haltung von Fahrzeugen	425100	725100	0,00	0,00	0,00
Bes. Verw./Betriebsaufwand; Strom	427101	727101	0,00	0,00	0,00
Bes. Verw./Betriebsaufwand; Frischwasser	427103	727103	0,00	0,00	0,00
Bauhof: Unterhaltung des beweglichen Vermögens	422110	722110	0,00	0,00	0,00
Besondere Verwaltungs- und Betriebsaufwendungen - sonstige	427100	727100	0,00	0,00	0,00
Abschreibungen auf Gebäude	471130		0,00	0,00	0,00
Abschreibungen auf Maschinen und technische Anlagen	471150		0,00	0,00	0,00
Abschreibungen auf Betriebs- und Geschäftsausstattung	471170		0,00	0,00	0,00
ordentliche Aufwendungen:			450,00	0,00	0,00
Saldo:			-50,00	0,00	0,00
Summe außerordentliche Aufwendungen:			0,00	0,00	0,00
Summe außerordentliche Erträge:			0,00	0,00	0,00
Saldo:			0,00	0,00	0,00

Unterhaltung Grundstücke

	P1.05.02.571100				
	Produkt				
		DGH Wapeldo	DGH Nethen	DGH Bekhaus	
	Bezeichnung				
	Kostenstelle	9257313001	9257313002	9257313050	
	Bezeichnung	DGH Wapeldorf	DGH Nethen	DGH Bekhausen	
Bezeichnung	Kostenart/ ErgHH	FinHH	Planwert	Planwert	Planwert
Erträge aus der Auflösung von Sonderposten aus Zuwendungen; Gem./GemVerb.	316120		0,00	0,00	0,00
Mieten und Pachten	341100	641100	0,00	0,00	0,00
Erbbauszinsen	341110	641110	0,00	0,00	0,00
Erstattungen von Gemeinden und Gemeindeverbände	348200	648200	0,00	0,00	0,00
Erträge aus internen Leistungsbeziehungen - zentrale Liegenschaftsverwaltung	381121		0,00	-5.498,00	-967,00
Summe ordentliche Erträge (ohne Zeile i.LV. zentr. Lieg.)			0,00	0,00	0,00
Unterhaltung der baulichen Anlagen	421100	721100	0,00	0,00	500,00
Unterhaltung der Grundstücke	421110	721110	0,00	0,00	0,00
Bauhof: Unterhaltung der Grundstücke	421111	721111	0,00	3.500,00	0,00
Unterhaltung des sonstigen unbeweglichen Vermögens	421200	721200	0,00	0,00	0,00
Bauhof: Unterhaltung des sonstigen unbeweglichen Vermögens	421210	721210	0,00	0,00	0,00
Unterhaltung des beweglichen Vermögens	422100	722100	0,00	0,00	0,00
Mieten und Pachten	423100	723100	0,00	0,00	0,00
Erbbauszinsen	423110	723110	0,00	0,00	0,00
Frischwasser	424130	724130	0,00	0,00	0,00
Abgaben (Müll, Abwasserbeseitigung, Straßenreinigung, Kaminreinigung Entwässerungsverband, usw.)	424140	724140	0,00	1.050,00	300,00
Haltung von Fahrzeugen	425100	725100	0,00	0,00	0,00
Bes. Verw./Betriebsaufwand; Strom	427101	727101	0,00	0,00	0,00
Bes. Verw./Betriebsaufwand; Frischwasser	427103	727103	0,00	0,00	0,00
Bauhof: Unterhaltung des beweglichen Vermögens	422110	722110	0,00	0,00	0,00
Besondere Verwaltungs- und Betriebsaufwendungen - sonstige	427100	727100	0,00	0,00	0,00
Abschreibungen auf Gebäude	471130		0,00	0,00	0,00
Abschreibungen auf Maschinen und technische Anlagen	471150		0,00	0,00	0,00
Abschreibungen auf Betriebs- und Geschäftsausstattung	471170		0,00	0,00	0,00
ordentliche Aufwendungen:			0,00	4.550,00	800,00
Saldo:			0,00	4.550,00	800,00
Summe außerordentliche Aufwendungen:			0,00	0,00	0,00
Summe außerordentliche Erträge:			0,00	0,00	0,00
Saldo:			0,00	0,00	0,00

Unterhaltung Grundstücke

Produkt		P1.05.02.573200.004	
	DGH Südbäke		
Bezeichnung		Öffentl. Toiletten	
Kostenstelle	9257313070	9257320001	9257320002
Bezeichnung	DGH Südbäke	WC-Gebäude Marktplatz	WC-Gebäude Kirche

Bezeichnung	Kostenart/ ErgHH	FinHH	Planwert	Planwert	Planwert
Erträge aus der Auflösung von Sonderposten aus Zuwendungen; Gem./GemVerb.	316120		0,00	0,00	0,00
Mieten und Pachten	341100	641100	0,00	0,00	0,00
Erbbauszinsen	341110	641110	0,00	0,00	0,00
Erstattungen von Gemeinden und Gemeindeverbände	348200	648200	0,00	0,00	0,00
Erträge aus internen Leistungsbeziehungen - zentrale Liegenschaftsverwaltung	381121		-544,00	-544,00	-797,00
Summe ordentliche Erträge (ohne Zeile i.LV. zentr. Lieg.)			0,00	0,00	0,00
Unterhaltung der baulichen Anlagen	421100	721100	0,00	0,00	0,00
Unterhaltung der Grundstücke	421110	721110	0,00	0,00	0,00
Bauhof: Unterhaltung der Grundstücke	421111	721111	0,00	250,00	250,00
Unterhaltung des sonstigen unbeweglichen Vermögens	421200	721200	0,00	0,00	0,00
Bauhof: Unterhaltung des sonstigen unbeweglichen Vermögens	421210	721210	0,00	0,00	0,00
Unterhaltung des beweglichen Vermögens	422100	722100	0,00	0,00	0,00
Mieten und Pachten	423100	723100	0,00	0,00	0,00
Erbbauszinsen	423110	723110	0,00	0,00	0,00
Frischwasser	424130	724130	0,00	0,00	0,00
Abgaben (Müll, Abwasserbeseitigung, Straßenreinigung, Kaminreinigung Entwässerungsverband, usw.)	424140	724140	450,00	200,00	410,00
Haltung von Fahrzeugen	425100	725100	0,00	0,00	0,00
Bes. Verw./Betriebsaufwand; Strom	427101	727101	0,00	0,00	0,00
Bes. Verw./Betriebsaufwand; Frischwasser	427103	727103	0,00	0,00	0,00
Bauhof: Unterhaltung des beweglichen Vermögens	422110	722110	0,00	0,00	0,00
Besondere Verwaltungs- und Betriebsaufwendungen - sonstige	427100	727100	0,00	0,00	0,00
Abschreibungen auf Gebäude	471130		0,00	0,00	0,00
Abschreibungen auf Maschinen und technische Anlagen	471150		0,00	0,00	0,00
Abschreibungen auf Betriebs- und Geschäftsausstattung	471170		0,00	0,00	0,00
ordentliche Aufwendungen:			450,00	450,00	660,00
Saldo:			450,00	450,00	660,00
Summe außerordentliche Aufwendungen:			0,00	0,00	0,00
Summe außerordentliche Erträge:			0,00	0,00	0,00
Saldo:			0,00	0,00	0,00

Unterhaltung Grundstücke

			Produkt
			Bezeichnung
			Kostenstelle
			Bezeichnung
Bezeichnung	Kostenart/ ErgHH	FinHH	
Erträge aus der Auflösung von Sonderposten aus Zuwendungen; Gem./GemVerb.	316120		-7.759,00
Mieten und Pachten	341100	641100	-23.300,00
Erbbauszinsen	341110	641110	-34.900,00
Erstattungen von Gemeinden und Gemeindeverbände	348200	648200	-4.800,00
Erträge aus internen Leistungsbeziehungen - zentrale Liegenschaftsverwaltung	381121		-717.624,00
Summe ordentliche Erträge (ohne Zeile i.LV. zentr. Lieg.)			-70.759,00
Unterhaltung der baulichen Anlagen	421100	721100	2.100,00
Unterhaltung der Grundstücke	421110	721110	26.200,00
Bauhof: Unterhaltung der Grundstücke	421111	721111	435.660,00
Unterhaltung des sonstigen unbeweglichen Vermögens	421200	721200	25.300,00
Bauhof: Unterhaltung des sonstigen unbeweglichen Vermögens	421210	721210	2.100,00
Unterhaltung des beweglichen Vermögens	422100	722100	45.500,00
Mieten und Pachten	423100	723100	31.600,00
Erbbauszinsen	423110	723110	2.000,00
Frischwasser	424130	724130	550,00
Abgaben (Müll, Abwasserbeseitigung, Straßenreinigung, Kaminreinigung Entwässerungsverband, usw.)	424140	724140	91.740,00
Haltung von Fahrzeugen	425100	725100	500,00
Bes. Verw./Betriebsaufwand; Strom	427101	727101	5.300,00
Bes. Verw./Betriebsaufwand; Frischwasser	427103	727103	100,00
Bauhof: Unterhaltung des beweglichen Vermögens	422110	722110	12.560,00
Besondere Verwaltungs- und Betriebsaufwendungen - sonstige	427100	727100	57.000,00
Abschreibungen auf Gebäude	471130		560,00
Abschreibungen auf Maschinen und technische Anlagen	471150		3.346,00
Abschreibungen auf Betriebs- und Geschäftsausstattung	471170		34.951,00
ordentliche Aufwendungen:			777.067,00
Saldo:			706.308,00
Summe außerordentliche Aufwendungen:			
Summe außerordentliche Erträge:			
Saldo:			0,00

Investitionsprogramm 2010

P1.01.00.111100.000	TH1_01	Gemeindeorgane
---------------------	--------	----------------

P1.03.02.111230.000	TH3_01	Organisation und Einrichtungen für die gesamte Verwaltung
---------------------	--------	---

P1.03.01.571000.000	TH3_03	Wirtschaftsförderung
---------------------	--------	----------------------

P1.04.02.111600.000	TH4_01	Liegenschaften
---------------------	--------	----------------

P1.04.02.522000.000	TH4_01	Wohnbauförderung
---------------------	--------	------------------

P1.05.01.365100.000	TH5_011	KiGa Loy
P1.05.01.365200.000	TH5_011	KiGa Marienstraße
P1.05.01.365300.000	TH5_011	KiGa Mühlenstraße

Planungsjahre	2010	2011		2012		2013	
	Plan	Plan	VE	Plan	VE	Plan	VE

2010 Zuschuss EDV-Ausstattung Ratsmitglieder	1.500						
2011 Zuschuss EDV-Ausstattung Ratsmitglieder		10.000					
2012 Zuschuss EDV-Ausstattung Ratsmitglieder				1.500			
2013 Zuschuss EDV-Ausstattung Ratsmitglieder						1.500	

2010 Sammelkosten Inventar	5.000						
2011 Sammelkosten Inventar		10.000					
2012 Sammelkosten Inventar				10.000			
2013 Sammelkosten Inventar						10.000	
Windows-Server-Software	2.500						
Ersatz-Novell-Server	5.000						
AutoCAD-Software	10.000						

Objekt: Gewerbegebiet nördlich Raiffeisenstraße							
- Ankauf Flächen	70.000	0					
Objekt: Gewerbegebiet Wahnbeek							
- Ankauf Flächen							
Verkauf Gewerbeflächen (allgemein) 2010	-165.000						
Verkauf Gewerbeflächen (allgemein) 2011		-165.000					
Verkauf Gewerbeflächen (allgemein) 2012			-165.000				
Verkauf Gewerbeflächen (allgemein) 2013					-165.000		
Stand Schild Gewerbe-Industriegebiet AK OL-Nord	0						
Stand Schild Gewerbegeb. Leuchtenburg III	0	7.500					
Zuschuss Schmutzwasserbeitrag in Gewerbegebieten 2010	21.000						
Zuschuss Schmutzwasserbeitrag in Gewerbegebieten 2011		21.000					
Zuschuss Schmutzwasserbeitrag in Gewerbegebieten 2012			21.000				
Zuschuss Schmutzwasserbeitrag in Gewerbegebieten 2013					21.000		
Zuschuss an private Unternehmen 2010	20.000						
Zuschuss an private Unternehmen 2011		20.000					
Zuschuss an private Unternehmen 2012			20.000				
Zuschuss an private Unternehmen 2013						20.000	

Verkauf von sonst. Grundstücken	-100	-100		-100		-100	
Erwerb von Grundstücken	100	100		100		1.000	
Erwerb von Straßengrundstücken	100	100		100		1.000	
Zuschuss Kleingartenparzellen Buschweg							

Objekt: BPlan 80							
- Ankauf							
- Verkauf	-60.700	0		0		0	
Objekt: BPlan 63 F							
- Ankauf							
- Verkauf	-347.000	-258.400		-213.200		-59.700	
Objekt: BPlan 79							
- Ankauf (1.BA)							
- Verkauf (1.BA)	-161.000	-111.200		-122.500		-49.200	
- Ankauf (2.BA)							
- Verkauf (2.BA)	-246.000	-143.800		-105.700		-49.200	
- Ankauf (3.BA)	96.500						
- Verkauf (3.BA)	-404.800	-404.800		-404.800		-104.000	
- Ankauf (4.BA)	685.000						
- Verkauf (4.BA)						-147.600	
Objekt: BPlan 78 B							
- Ankauf	0	555.000					
- Verkauf		0		-69.300		-69.300	
Objekt: BPlan 84							
- Ankauf		230.000					
- Verkauf						-102.600	

2010 Sammelkosten	1.400						
2011 Sammelkosten		1.250					
2012 Sammelkosten			1.250				
2013 Sammelkosten						1.000	
Anschaffung Trampolin	0	4.000		0		0	
Anschaffung Wackelbrücke	0	3.000		0		0	
Anschaffung Kinderspieltische							
Anschaffung Wäschetrockner							
Anschaffung Waschmaschine							
Beschaffung eines Gerätehauses als Ersatz für die abgängige Hütte	0	8.000					
2010 Sammelkosten	1.450						
2011 Sammelkosten		1.370					
2012 Sammelkosten			1.400				
2013 Sammelkosten						3.200	
Anschaffung Balancierbalken			1.400				
Anschaffung einer Geschirrspülmaschine	0	1.200					
2010 Sammelkosten	3.700						
2011 Sammelkosten		5.850					
2012 Sammelkosten			4.800				
2013 Sammelkosten						4.570	
Schrank für die Oase							
Anschaffung Spielgerät (Wackeltier)	1.500	0		0		0	
Anschaffung Spielgerät (Reckstange)	3.000	0		0		0	
Anschaffung Vogelnechtschaukel	0	4.500		0		0	
Zaunanlage (Erweiterung Spielplatz)	0	0		10.000		0	
Anschaffung einer Geschirrspülmaschine	0	1.300					
Objekt: KP II, Herrichtung Räume Kiga Mühlenstr.							
- KP II, Herrichtung Räume Kiga Mühlenstr.							
- KP II, Zuschuss Herrich. Räume Kiga Mühl.							

Investitionsprogramm 2010

P1.05.01.365400.000	TH5_011	KiGa Neusüdende
P1.05.01.365500.000	TH5_011	KiGa Voßbarg (einschl. Gymnastikraum)
P1.05.01.365600.000	TH5_011	KiGa Feldbreite
P1.05.01.365700.000	TH5_011	Hort Feldbreite
P1.05.01.365900.001	TH5_011	Diakonisches Werk Hahn-Lehmden
P1.05.01.365900.002	TH5_011	Diakonisches Werk Wahnbek
P1.05.01.365900.008	TH5_011	Krippe Feldbreite

P1.05.02.126100.000	TH5_02	Brandschutz; ohne Einzelfeuerwehr
P1.05.02.126200.001	TH5_02	Ortsfeuerwehr Rastede
P1.05.02.126200.002	TH5_02	Ortsfeuerwehr Hahn
P1.05.02.126200.003	TH5_02	Ortsfeuerwehr Ipwege-Wahnbek
P1.05.02.126200.004	TH5_02	Ortsfeuerwehr Ipwegermoor
P1.05.02.126200.005	TH5_02	Ortsfeuerwehr Loy-Barghorn
P1.05.02.126200.006	TH5_02	Ortsfeuerwehr Neusüdende
P1.05.02.126200.007	TH5_02	Ortsfeuerwehr Südbäke

Planungsjahre	2010	2011	2012	2013
	Plan	Plan	Plan	Plan
2010 Sammelposten	1.500			
2011 Sammelposten		1.500		
2012 Sammelposten			1.500	
2013 Sammelposten				1.500
2010 Sammelposten	3.300			
2011 Sammelposten		2.650		
2012 Sammelposten			2.500	
2013 Sammelposten				2.350
Anschaffung Bausteinweichböden (Set)	1.800			
Anschaffung einer Geschirrspülmaschine			1.500	
2010 Sammelposten	35.200			
2011 Sammelposten		2.000		
2012 Sammelposten			2.000	
2013 Sammelposten				2.000
Objekt: KP II, Neubau Parkplatz KiGa/ Hort Feldbr.				
- KP II, Neubau Parkplatz KiGa/ Hort Feldbr.				
- KP II, Zuschuss Parkplatz KiGa/ Hort Feldbr.				
Objekt: KP II, Neubau KiGa/ Hort Feldbreite				
- KP II, Neubau KiGa/ Hort Feldbreite	870.000			
- KP II, Zuschuss Neubau KiGa/Hort Feldbr.	-536.500			
2010 Sammelposten	16.100			
2011 Sammelposten		1.500		
2012 Sammelposten			1.500	
2013 Sammelposten				1.500
Zuschuss Krippe Anbau Ruheraum/Behindertentoilette (Krippe)		50.000		
Zuschuss Krippe Anbau Ruheraum/Behindertentoilette (Land)		-44.000		
Zuschuss an Diak. Wahn., Erweiter. KiGa				
Zuschuss an Diak. Wahn., Ersatz Spielgerät	8.000			
Objekt: Neubau Krippe				
- Neubau Krippe	750.000			
- Zuschuss Neubau Krippe (Landkreis)	-76.600			
- Zuschuss Neubau Krippe (Land)	-390.000			
2010 Sammelposten	37.200			
2011 Sammelposten		2.000		
2012 Sammelposten			2.000	
2013 Sammelposten				2.000

2010 Sammelposten	18.000				
2010 Sammelposten	5.900				
2011 Sammelposten		9.500			
2012 Sammelposten			9.500		
2013 Sammelposten				9.500	
1 Atemschutzgerät	1.400				
1 Wärmebildkamera	0	7.200			
1 Stabilisierungssystem für PKW	2.400				
Feuerwehrfahrzeug (Gerätewagen Logistik)			180.000		
2010 Sammelposten	3.100				
2011 Sammelposten		5.800			
2012 Sammelposten			5.800		
2013 Sammelposten				5.800	
Anschaffung Gerätewagen	90.000				
2 Atemschutzgeräte	2.800				
1 Übungspuppe	1.500				
2010 Sammelposten	3.200				
2011 Sammelposten		5.000			
2012 Sammelposten			5.000		
2013 Sammelposten				5.000	
Beschaffung Wasserwerfer (BV)	3.600				
Tragkraftspritze		12.000			
2 Atemschutzgeräte	1.900				
Umbau Gerätewagen zum Tragkraftspr.-Fz.	8.000				
2010 Sammelposten	3.000				
2010 Sammelposten	6.100				
2011 Sammelposten		8.800			
2012 Sammelposten			8.800		
2013 Sammelposten				8.800	
Anschaffung Elektro-Druckbelüfter	3.000				
Schneidgerät Lukas S 530	4.300				
3 Atemschutzgeräte	4.200				
2010 Sammelposten	6.000				
2011 Sammelposten		7.800			
2012 Sammelposten			7.800		
2013 Sammelposten				7.800	
2010 Sammelposten	1.700				
Tragkraftspritze					12.000

Investitionsprogramm 2010

P1.05.02.211100.001	TH5_021	Grundschule Feldbreite (ohne Schulbudget)
P1.05.02.211100.002	TH5_021	Grundschule Feldbreite (Schulbudget)

P1.05.02.211200.001	TH5_021	Grundschule Hahn-Lehmden (ohne Schulbudget)
P1.05.02.211200.002	TH5_021	Grundschule Hahn-Lehmden (Schulbudget)
P1.05.02.211300.001	TH5_021	Grundschule Kleibrok (ohne Schulbudget)
P1.05.02.211300.002	TH5_021	Grundschule Kleibrok (Schulbudget)
P1.05.02.211400.001	TH5_021	Grundschule Leuchtenburg (ohne Schulbudget)
P1.05.02.211400.002	TH5_021	Grundschule Leuchtenburg (Schulbudget)
P1.05.02.211500.001	TH5_021	Grundschule Loy (ohne Schulbudget)
P1.05.02.211500.002	TH5_021	Grundschule Loy (Schulbudget)
P1.05.02.211600.001	TH5_021	Grundschule Wahnbeke (ohne Schulbudget)
P1.05.02.211600.002	TH5_021	Grundschule Wahnbeke (Schulbudget)
P1.05.02.218000.001	TH5_021	Gesamtschulen Gebäude Wilhelmstraße (ohne Schulbudget)
P1.05.02.218000.002	TH5_021	Gesamtschulen Gebäude Feldbreite (ohne Schulbudget)

Planungsjahre	2010	2011		2012		2013	
	Plan	Plan	VE	Plan	VE	Plan	VE
Objekt KP II, Medienausstatt. GS Feldbreite							
- KP II, Medienausstatt. GS Feldbreite							
- KP II, Zusch. Medienausstatt. GS Feld.							
2010 Sammelposten	500						
2010 Sammelposten (Schulbudget)	1.000						
2011 Sammelposten (Schulbudget)		1.000					
2012 Sammelposten (Schulbudget)				1.000			
2013 Sammelposten (Schulbudget)						1.000	

Brandschutz und Strom KP II	300.000	185.000		110.000			
- KP II, Zuschuss Brandschutz und Strom GS Hahn-Lehmden	-100.000						
Objekt KP II, Medienausstatt. Hahn-Lehmden							
- KP II, Medienausstatt. Hahn-Lehmden							
- KP II, Zusch. Medienausstatt. Hahn-Lehmden							
2010 Sammelposten (Schulbudget)	2.500						
2011 Sammelposten (Schulbudget)		1.000					
2012 Sammelposten (Schulbudget)				1.000			
2013 Sammelposten (Schulbudget)						1.000	
2010 Sammelposten	6.000						
Anschaffung Trampolin	0	2.800					
Objekt KP II, Medienausstatt. Kleibrok							
- KP II, Medienausstatt. Kleibrok							
- KP II, Zusch. Medienausstatt. Kleibrok							
2010 Sammelposten (Schulbudget)	1.000						
2011 Sammelposten (Schulbudget)		1.000					
2012 Sammelposten (Schulbudget)				1.000			
2013 Sammelposten (Schulbudget)						1.000	
Objekt KP II, Medienausstatt. Leuchtenburg							
- KP II, Medienausstatt. Leuchtenburg							
- KP II, Zusch. Medienausstatt. Leuchtenburg							
2010 Sammelposten (Schulbudget)	1.000						
2011 Sammelposten (Schulbudget)		1.000					
2012 Sammelposten (Schulbudget)				1.000			
2013 Sammelposten (Schulbudget)						1.000	
Objekt KP II, Medienausstatt. Loy							
- KP II, Medienausstatt. Loy							
- KP II, Zusch. Medienausstatt. Loy							
GS Loy, Blockhaus Mellum, 4x4m (Spielh.)							
2010 Sammelposten (Schulbudget)	1.000						
2011 Sammelposten (Schulbudget)		1.000					
2012 Sammelposten (Schulbudget)				1.000			
2013 Sammelposten (Schulbudget)						1.000	
Errichtung eines Pavillons	0	4.500		0		0	
Sonnenschutzanlage (3 Räume)							
Sonnenschutz für Räume 21,22 und Klassen räume Ostseite	0	20.000					
Objekt KP II, Medienausstatt. Wahnbeke							
- KP II, Medienausstatt. Wahnbeke							
- KP II, Zusch. Medienausstatt. Wahnbeke							
2010 Sammelposten (Schulbudget)	1.000						
2011 Sammelposten (Schulbudget)		1.000					
2012 Sammelposten (Schulbudget)				1.000			
2013 Sammelposten (Schulbudget)						1.000	
2010 Sammelposten	26.000						
2011 Sammelposten		12.000					
Geschirrspülmaschine, Hobart, Mod. FXS-70N							
2012 Sammelposten				12.000			
2013 Sammelposten (Schulbudget)						12.000	
Objekt KP II, San. Altbaustr. Bahnhofstr. (KGS)							
- KP II, San. Altbaustr. Bahnhofstr. (KGS)							
- KP II, Zusch. San. Altbaustr. Bahnhofstr							
- Einbau Sonnenschutzanlage (Gebäude Feldbreite)	36.000						
- Zuschuss KSBK Einbau Sonnenschutzanlage	-12.000						
Objekt: KP II, Neubau Schulsportfläche Feldbr.							
- KP II, Neubau Schulsportfläche Feldbr.	870.000						
- KP II, Zusch. Schulsportfläche Feldbr.							
Schulsportfläche Feldbreite, Anschaffungen über 1000 €		5.000					
Sportplatz Feldbreite Neubau WC- Gebäude mit Geräteraumen	0	50.000					
- Zuschuss KSBK Neubau WC-Gebäude		-16.600					
- Zuschuss KSBK Neubau Schulsportfläche Feldbreite	-265.000						
2010 Sammelposten	1.000						
Objekt KP II, Beachvolleyballfeld Feldbreite							
- KP II, Neubau Beachvolleyballfeld Feldbr.							
- KP II, Zusch. Beachvolleyballfeld Feldbr.							
Objekt KP II, San. Heizungsanlage KGS-Feldbr.							
- KP II, San. Heizungsanlage KGS-Feldbr.							
- KP II, Zusch. San. Heizungsanl. KGS-Feld.							

Investitionsprogramm 2010

P1.05.02.218000.003	TH5_021	Gesamtschulen (Schulbudget)
P1.05.02.221000.001	TH5_021	Förderschulen (ohne Schulbudget)
P1.05.02.221000.002	TH5_021	Förderschulen (Schulbudget)
P1.05.02.252100.000	TH5_022	Archiv
P1.05.02.262000.000	TH5_022	Musikpflege
P1.05.02.272000.000	TH5_022	Büchereien (Schulbüchereien Zuordnung zur Schule)
P1.05.02.281100.000	TH5_022	Heimat- und sonstige Kulturpflege

Planungsjahre	2010	2011		2012		2013	
	Plan	Plan	VE	Plan	VE	Plan	VE
Objekt Sammelposten 2009							
- 2009 Sammelposten (Schulbudget)							
- 2009 SoPo Sammelposten Schulbeteiligung LK für 2009							
- 2009 SoPo Sammelposten Schulbeteiligung Gem.Wiefelstede für 2009							
- 2010 SoPo Sammelposten Schulbeteiligung LK für 2009	-4000						
- 2010 SoPo Sammelposten Schulbeteiligung Gem.Wiefelstede für 2009	-1800						
Objekt Sammelposten 2010							
- 2010 Sammelposten (Schulbudget)	18.000						
- 2011 SoPo Sammelposten Schulbeteiligung LK für 2010		-9000					
- 2011 SoPo Sammelposten Schulbeteiligung Gem.Wiefelstede für 2010		-4000					
Objekt Sammelposten 2011							
- 2011 Sammelposten (Schulbudget)		8000					
- 2012 SoPo Sammelposten Schulbeteiligung LK für 2011				-4.000			
- 2012 SoPo Sammelposten Schulbeteiligung Gem.Wiefelstede für 2011				-1.800			
Objekt Sammelposten 2012							
- 2012 Sammelposten (Schulbudget)				8.000			
- 2013 SoPo Sammelposten Schulbeteiligung LK für 2012						-4.000	
- 2013 SoPo Sammelposten Schulbeteiligung Gem.Wiefelstede für 2012						-1.800	
Objekt Sammelposten 2013							
- 2013 Sammelposten (Schulbudget)						8.000	
Objekt KP II, Medienausstattung KGS							
- KP II, Medienausstatt. KGS							
- KP II, Zusch. Medienausstatt. KGS							
Objekt KP II, Medienausstatt. Sfl. Voßbarg							
- KP II, Medienausstatt. Sfl. Voßbarg							
- KP II, Zusch. Medienausstatt. Sfl. Voßbarg							
2010 Zuschuss (Gebäude) Edeweicht GE-Bereich	32.500						
2010 Zuschuss (auf SapO) Schulbeteiligung Edeweicht GE-Bereich	1.000						
2011 Zuschuss (auf SapO) Schulbeteiligung Edeweicht GE-Bereich		5.000					
2012 Zuschuss (auf SapO) Schulbeteiligung Edeweicht GE-Bereich				5.000			
2013 Zuschuss (auf SapO) Schulbeteiligung Edeweicht GE-Bereich						5.000	
Objekt Sammelposten 2010							
- 2010 Sammelposten Schulbeteiligung LK für 2009	-500						
- 2010 Sammelposten Schulbeteiligung Gem.Wiefelstede für 2009	-100						
Objekt Sammelposten 2010							
- 2010 Sammelposten (Schulbudget)	7.000						
- 2011 Sammelposten Schulbeteiligung LK für 2010		-3.500					
- 2011 Sammelposten Schulbeteiligung Gem.Wiefelstede für 2010		-600					
Objekt Sammelposten 2010							
- 2011 Sammelposten (Schulbudget)		1.000					
- 2012 Sammelposten Schulbeteiligung LK für 2011				-500			
- 2012 Sammelposten Schulbeteiligung Gem.Wiefelstede für 2011				-100			
Objekt Sammelposten 2011							
- 2012 Sammelposten (Schulbudget)				1.000			
- 2013 Sammelposten Schulbeteiligung LK für 2012						-500	
- 2013 Sammelposten Schulbeteiligung Gem.Wiefelstede für 2012						-100	
Objekt Sammelposten 2013							
- 2013 Sammelposten (Schulbudget)						1.000	
2010 Sammelposten	500						
2011 Sammelposten		500					
2012 Sammelposten				500			
2013 Sammelposten						500	
2010 invest. Zuschuss	5.500						
2011 invest. Zuschuss		5.500					
2012 invest. Zuschuss				5.500			
2013 invest. Zuschuss						5.500	
2010 Sammelposten	1.000						
2011 Sammelposten		1.000					
2012 Sammelposten				1.000			
2013 Sammelposten						1.000	
2010 invest. Zuschuss	800						
Zuschuss KKR für Abwasserkanäle Palais	20.000						
2011 invest. Zuschuss		800					
2012 invest. Zuschuss				800			
2013 invest. Zuschuss						800	

Investitionsprogramm 2010

P1.05.02.366100.000	TH5_022	Jugendtreff Villa Hartmann und Jugendräume
P1.05.02.573200.003	TH5_022	Dorfgemeinschaftshäuser 3)
P1.05.02.421000.000	TH5_023	Förderung des Sports
P1.05.02.424100.001	TH5_023	Freibad Rastede
P1.05.02.424100.003	TH5_023	Hallenbad
P1.05.02.424200.001	TH5_023	Sport- und Bolzplätze (soweit nicht nachfolgender Einzelsportplatz)
P1.05.02.424200.002	TH5_023	Sportplatz Mühlenstraße
P1.05.02.424300.001	TH5_023	Sporthallen (soweit nicht nachfolgender Einzelsporthalle)
P1.05.02.424300.002	TH5_023	Sporthalle Kleibrok
P1.05.02.424300.003	TH5_023	Sporthalle Hahn-Lehmden
P1.05.02.424300.004	TH5_023	Sporthalle Wahnbek
P1.05.02.424300.005	TH5_023	Sportraum Loy
P1.05.02.424300.006	TH5_023	Turnhalle Feldbreite
P1.05.02.424300.007	TH5_023	Mehrzweckhalle Feldbreite
P1.05.02.424300.008	TH5_023	Turnhalle Wilhelmstraße

Planungsjahre	2010	2011		2012		2013	
	Plan	Plan	VE	Plan	VE	Plan	VE
2010 Sammelposten	2.800						
2011 Sammelposten		1.000					
2012 Sammelposten				1.000			
2013 Sammelposten						1.000	
Anschaffung Spielgerät	0	3.000					
S-coFP Ferienpass (Software)	1.600						
2010 Sammelposten	2.000						
2011 Sammelposten		2.000					
2012 Sammelposten				2.000			
2013 Sammelposten						2.000	
2010 invest. Zuschuss	6.000						
2010 invest. Zuschuss; Schützenverein Leuchtenburg, elektronische Schussauswertung	9.600						
2011 invest. Zuschuss		6.000					
2012 invest. Zuschuss				6.000			
2013 invest. Zuschuss						6.000	
Zuschuss SV Hahn/ Ausbau Meenheitsweg 01.02.2010	42.000						
2010 Sammelposten	2.000						
2011 Sammelposten		2.000					
2012 Sammelposten				2.000			
2013 Sammelposten						2.000	
2010 Sammelposten	1.000						
2011 Sammelposten		1.000					
2012 Sammelposten				1.000			
2013 Sammelposten						1.000	
Objekt Neugestaltung Duschen und WC-Anlagen							
- Neugestaltung Duschen und WC-Anlagen (Attraktivitätssteigerung)							
- Zuschuss Neugestaltung Duschen, WC-Anl.	-22.600						
Objekt Neugestaltung Kabinenanlage (BV)							
- Neuerstellung Kabinenanlage (BV)							
- Zuschuss Neuerstellung Kabinenanlage(BV)							
Anschaffung Beckenbodenreiniger	18.000	0		0		0	
Objekt: Wärmerückgewinnungsanlage							
- Einbau Wärmerückgewinnungsanlage, Lüftungstechnik	0	185.000					
- Zuschuss LK f. Wärmerückgewinnungsanlage (BV)							
- Einbau einer Wärmerückgewinnungsanlage für Duschwasser		0		70.000			
- Einbau einer Wärmerückgewinnungsanlage für Filterspülwasser		0		52.000			
Maßnahmen zur Reduzierung des Stromverbrauchs				30.000			
Modernisierung Badbereich und energetische Sanierung (Erneuerung Fenster, Decken, Einbau zusätzlicher Dämmungen usw.)						200.000	
2010 Sammelposten	3.000						
2011 Sammelposten		5.000					
2012 Sammelposten				3.000			
2013 Sammelposten						3.000	
Objekt: Neubau Sportplatz Rastede							
- Baumaßnahme Sportplatz Rastede (1xKunstrasen, 1xRasen)	30.000	400.000		500.000			
- Zuschuss Sportplatz Rastede	0			-37.000			
2010 Sammelposten	1.000						
2011 Sammelposten		1.000					
2012 Sammelposten				1.000			
2013 Sammelposten						1.000	
2010 Sammelposten	1.000						
2011 Sammelposten		1.000					
2012 Sammelposten				1.000			
2013 Sammelposten						1.000	
2010 Sammelposten	1.000						
2011 Sammelposten		1.000					
2012 Sammelposten				1.000			
2013 Sammelposten						1.000	
2010 Sammelposten	1.000						
2011 Sammelposten		1.000					
2012 Sammelposten				1.000			
2013 Sammelposten						1.000	
Ersatzbau der Turnhalle Feldbreite	1.000.000						
2010 Sammelposten	2.000						
2011 Sammelposten		2.000					
2012 Sammelposten				2.000			
2013 Sammelposten						2.000	
2010 Sammelposten	1.000						
2011 Sammelposten		1.000					
2012 Sammelposten				1.000			
2013 Sammelposten						1.000	

Investitionsprogramm 2010

P1.06.00.538100.001	TH6_01	Schmutzwasserbeseitigung Zentrale Einrichtung Klärwerk
		Pumpwerke
		Rohrnetz

Planungsjahre	2010	2011		2012		2013	
	Plan	Plan	VE	Plan	VE	Plan	VE
2010 Sammelposten	6.000						
2011 Sammelposten		6.000					
2012 Sammelposten				6.000			
2013 Sammelposten						6.000	
Beschaffung eines Leitrechners							
Neubau Rechengebäude	370.000						
Zentratwasserzugabe		16.000					
PW Wahnbe (30) - Erneuerung masch. Teil	30.000						
PW Schulstr. (11) - Erneuerung masch. Teil	10.000						
SW-Beiträge 2010	-202.000						
SW-Beiträge 2011		-165.000					
SW-Beiträge 2012				-165.000			
SW-Beiträge 2013						-165.000	
Grundstücksanschlüsse (nur Anschlußstutzen) 2010	20.000						
Grundstücksanschlüsse (nur Anschlußstutzen) 2011		20.000					
Grundstücksanschlüsse (nur Anschlußstutzen) 2012				20.000			
Grundstücksanschlüsse (nur Anschlußstutzen) 2013						20.000	
Objekt: BBPl. 75 (Kleingartengelände); Im Göhlen							
- SW-Kanal	1.000						
Objekt: BPlan 63 f; Hohe Brink							
- SW-Kanal	3.000						
- Einzahlungen aus Verkauf Hausanschlusschächte; SW 2010	-2.500						
- Einzahlungen aus Verkauf Hausanschlusschächte; SW 2011		-2.000					
Objekt BPl. 86; Gewerbegebiet AK OL Nord							
- SW-Kanal	50.000						
- Pumpwerk	65.000						
- Einzahlungen aus Verkauf Hausanschlusschächte; SW 2011		-1.000					
Objekt: BBPl. 79; südlich Schlosspark							
- SW-Kanal	150.000						
- Einzahlungen aus Verkauf Hausanschlusschächte; SW 2011		-1.000					
Objekt: BPl. 78 b; Nethener Weg							
- SW-Kanal	0	66.000					
- Einzahlungen aus Verkauf Hausanschlusschächte; SW 2011		-1.000					
Objekt: BPlan 59 - Gewerbegebiet Leuchtenburg III							
- SW-Kanal + Schächte	81.500						
- Einzahlungen aus Verkauf Hausanschlusschächte; SW 2010	-5.500						
- SW-Druckrohrleitung	13.500						
- SW-Pumpwerk	33.500						
Objekt: BPlan 68; Brombeerweg							
- Einzahlungen aus Verkauf Hausanschlusschächte; SW 2011		-500					
- SW-Kanal: Schützenhofstraße Planung	0	367.000					
Objekt: Erneuerung von SW-Haltungen							
- Sandbergstraße; 49970198-49970199	9.200						
- Butjadinger Str.; 49960007-49960008	15.400						
- Butjadinger Str.; 49970018-49970026	10.000						
- Butjadinger Str.; 49970032-49970038	5.500						
- Schulstraße; 49970156-49970144	15.000						
- Butjadinger Str.; 49970098-49970106	14.000						
- Am Turm.; 49970181-49970172	10.300						
- Sandbergstraße; 49970208-49960001	11.500						

P1.06.00.538200.000	TH6_01	Niederschlagswasser
---------------------	--------	---------------------

Grundstücksanschlüsse (nur Anschlußstutzen 2010	20.000						
Grundstücksanschlüsse (nur Anschlußstutzen 2011		20.000					
Grundstücksanschlüsse (nur Anschlußstutzen 2012				20.000			
Grundstücksanschlüsse (nur Anschlußstutzen 2013						20.000	
NW-Beiträge 2010	-37.000						
NW-Beiträge 2011		-34.000					
NW-Beiträge 2012				-34.000			
NW-Beiträge 2013						-34.000	
Objekt: BBPl. 75 (Kleingartengelände); Im Göhlen							
RW-Kanal	1.000						
Objekt: BPl. 80; Fünfhäuserweg							
- Einzahlungen aus Verkauf Hausanschlusschächte; RW	-500						
Objekt: BPlan 63 f; Hohe Brink							
- RW-Kanal	1.000						
- Einzahlungen aus Verkauf Hausanschlusschächte; RW 2010	-500						
- Einzahlungen aus Verkauf Hausanschlusschächte; RW 2011							
Objekt BPl. 86; Gewerbegebiet AK OI Nord							
- RW-Kanal	155.000						
- Einzahlungen aus Verkauf Hausanschlusschächte; RW 2011		-500					
Objekt: BPl. 79; südlich Schlosspark							
- RW-Kanal	150.000						
Objekt: BPl. 78 b; Nethener Weg							
- RW-Kanal	0	67.000					
Objekt: BPlan 59 - Gewerbegebiet Leuchtenburg III							
- RW-Kanal + Schächte	236.500						
- Einzahlungen aus dem Verkauf von Hausanschlusschächten; RW 2010	-5.500						

Investitionsprogramm 2010

--	--	--

P1.06.00.541100.001	TH6_01	Gemeindestraßen
P1.06.00.541100.002	TH6_01	Brücken
P1.06.00.545200.000	TH6_01	Straßenbeleuchtung

P1.06.00.551000.000	TH6_01	Öffentliches Grün/Landschaftsbau
---------------------	--------	-------------------------------------

Planungsjahre	2010	2011	2012	2013
Plan	Plan	VE	Plan	VE
Objekt: Erneuerung RW-Kanal				
- RW-Kanal: Schützenhofstraße	0	450.000		
- Gartenstraße; 46005118-46005119	10.500			
- Gartenstraße; 46005118.1-46005118	11.100			
- Gartenstraße; 46005118.2-46005118.1	22.800			
- Gartenstraße; 46005096-46005095	5.100			
- Gartenstraße; 46005095-Garten1	13.500			
- Ulmenstraße; 46005081-46005082	11.100			
- Ulmenstraße; 46005082-46005083	14.100			
- Am Renkenkamp; 46005089-46005087	15.000			
Zuschuss Förderung ländlicher Raum				
Zuschuss Kögel-Willms-Platz (Resi. GmbH)	100.000			
Buswendeschleife Feldbreite	0	300.000		
Objekt: P+R-Anlage Bahnhof II (Ecke Schloßstr.)				
- P+R-Anlage Bahnhof II (Ecke Schloßstr.)	218.000			
- Zusch. P+R-Anl. Bahnh. II (Ecke Schloßstr.)	-130.000			
Objekt: BBPl. 75 (Kleingartengelände); Im Göhlen				
- Straßenbau	40.000			
Objekt: BPlan 79; Südlich Schloßpark				
- Erschließungsbeitrag	-53.000			
Objekt: BPlan 79 (2.BA); Südlich Schloßpark				
- Straßenbau	310.000			
- Erschließungsbeitrag	-81.000			
Objekt: BPlan 79 (3.BA); Südlich Schloßpark				
- Straßenbau	280.000			
- Erschließungsbeitrag	-134.000			
Objekt: BPlan 80; Loy - Fünfhäuserweg				
- Erschließungsbeitrag	-12.300			
Objekt: BPlan 63 f; Hohe Brink				
- Straßenbau	140.000			
- Erschließungsbeiträge	-61.000			
Objekt: BPlan 86; Gewerbegebiet AK OL Nord; 1. BA				
- Straßenbau	0			
- Erschließungsbeiträge	-53.200			
Objekt: BPl. 78 a; Nethener Weg				
- Erschließungsbeiträge				
Objekt: BPl. 78 b; Nethener Weg				
- Straßenbau	0	78.000		
- Erschließungsbeiträge		-30.000		
Objekt: BPlan 59; Gewerbegebiet Leuchtenburg III				
- Straßenbau	344.000			
Objekt: SAB Schützenhofstraße				
- Straßenbau	30.000	330.000		
- Zuschuss GVFG				
- Straßenausbaubeiträge		0	-390.000	
Objekt: SAB Peterstraße				
- Straßenbau				
- Straßenausbaubeiträge	-100.000			
Objekt: Deckenprogramm				
Deckenprogramm 2010 (noch aufzuteilen)	0			
Objekt: Bushaltestellen				
- Neubau Bushaltestelle B 211 (BBPL. 86)	108.000			
- Zuschuss	-80.000			
Brücke zur Jade	0			
Objekt: Erneuerung Straßenbeleuchtung				
- Kleibroker Straße	36.000			
- Mühlenstr.	0	39.000		
- Wilhelmshavener Str.	0	33.500		
- Ringstr.	0	5.100		
Zuschuss Turnierplatz (Resi. GmbH)	0			

4.730.650 2.322.620 0 -541.750 0 -520.780 0

	Endung
Baumaßnahmen	500
Erwerb von Sachanl.	510
Erwerb v. Finanzanl.	520
Investitionszuw.	525
Capital Lease	530 hat die Gem. Rast. nicht
Pausch. Investitionszuw.	550
	555
Beiträge SW u. RW	550
SAB	560
Vermögensveräußerung	
Rückz. v. Zuwendungen	565

Die Organisationseinheiten, ihre Teilhaushalte, Produkte und Leistungen

Bürgermeister			
Teilhaushalt	darin enthaltene Prod.	Bezeichnung	
TH1_01	P1.01.00.111100.000		Gemeindeorgane
Gleichstellungsbeauftragte			
Teilhaushalt	darin enthaltene Prod.	Bezeichnung	
TH2_02	P1.02.00.111200.000		Gleichstellung von Mann und Frau
Stabstelle			
FB Verwaltungsleitung			
Teilhaushalt	darin enthaltene Prod.	Bezeichnung	
TH3_03	P1.03.01.571000.000		Wirtschaftsförderung
	P1.03.01.573100.000		Allgemeine Einrichtungen und Unternehmen (einschl. Beteiligungen)
	P1.03.01.575000.000		Tourismus
FB Personal u. Organisation			
Teilhaushalt	darin enthaltene Prod.	Bezeichnung	
TH3_01	P1.03.02.111210.000		Personalangelegenheiten
	P1.03.02.111220.000		Fremde Personalangelegenheiten (Bauhof)
	P1.03.02.111230.000		Organisation und Einrichtungen für die gesamte Verwaltung
FB Haushalt u. Finanzen			
Teilhaushalt	darin enthaltene Prod.	Bezeichnung	
TH3_02	P1.03.03.111500.000		Finanzverwaltung und Rechnungsprüfung
	P1.03.03.611000.000		Steuern, allgemeine Zuweisungen, allgemeine Umlagen
	P1.03.03.612000.000		Sonstige allgemeine Finanzwirtschaft
	P1.03.03.613000.000		Abwicklung der Vorjahre
Zentrale Gebäudewirtschaft			
Teilhaushalt	darin enthaltene Prod.	Bezeichnung	
TH4_01	P1.04.02.111600.000		Liegenschaftsverwaltung (einschl. un-/bebaute GrdSt.e und GrdSt.-/Gebäudemanagement. Verrechnung zu den anderen Fachbereichen erforderlich!!!)
		9000000001	Neutraler Aufwand
		9000000002	Neutrale Erträge
			Gebäude (auch Strom-, Gas- u. Oelrechnungen, Schornsteinfeger)
		9111123001	Rathaus
		9111123002	Gerätelager-Rathaus
		9111160001	KVHS - Baumgartenstr.10
		9111160002	Marktplatzgebäude
		9111160003	Whs-Schlossstr. 29
		9111160004	Geräteraum (32,85)-Schlossstr. 29
		9111160005	Lager/Garage (68,99)-Schlossstr. 29
		9111160006	Blockhütte (33,12)-Schlossstr. 29
		9111160007	Whs Wapelstr.15 -15 a
		9111160008	Nebengeb.Nr. 2 (Whs Wapelstr.15 - 15 a)
		9111160009	Whs Emsstr.2 u. Wapelstr.13 (ein Geb.)
		9111160010	Whs Emstr. 4 u. Jadestr.10 (ein Geb.)
		9111160011	Nebengeb.Nr. 1 zwischen Wapel-/Emsstr.
		9111160012	Garagenanlage-Beethovenstr.
		9111160013	Garagenanlage-Am Stratjebusch
		9111160014	Sozialstation mit Kinderkrippe Rastede
		9111160015	Clubh. Modellflugpl. Möwe, Spohler Str.
		9111160016	Lagerhaus 1, Spohler Str.
		9111160017	Lagerhaus 2, Spohler Str.
		9111160018	Sozialstation Geräteschuppen I
		9111160019	Sozialstation/Geräteschuppen II
		9111160050	Whs Mühlenstr. 58 (kein Betriebsgeb.)
		9111160051	Holzgeräteschuppen-Mühlenstr.58
		9111160052	Clubh. Mühlenstr. 44
		9111160099	Auffangposition
		9112621001	FW-Gerätehaus Rastede mit Wohnung
		9112621002	Fertigarage-FW Rastede
		9112621003	Geräteschuppen-FW Rastede
		9112622001	FW-Gerätehaus Hahn
		9112622002	Anbau (offen)-FW Hahn
		9112622003	Fertigarage-FW Hahn
		9112623001	FW-Gerätehaus Ipwege-Wahnbeke
		9112624001	FW-Gerätehaus Ipwegermoor
		9112625001	FW-Gerätehaus Loy-Barghorn
		9112625002	Garage-FW Loy-Barghorn
		9112626001	FW-Gerätehaus Neusüdende
		9112627001	FW-Gerätehaus Südbäke
		9112627002	Hist.Spritzenhaus-FW Südbäke
		9121110001	GS Feldbreite
		9121110002	Fahrradstand-GS Feldbreite
		9121110003	Gerätesch.-Holz -GS Feldbreite
		9121120001	GS Hahn-Lehmde mit 2 Wohnungen
		9121120002	Fahrradstand-GS Hahn-Lehmde
		9121120003	Holzpavillon-GS Hahn-Lehmde
		9121130001	GS Kleibrok

	9121140001	GS Leuchtenburg
	9121150001	GS Loy
	9121150002	GS Loy - Blockhaus
	9121160001	GS Wahnbek mit Wohnung
	9121160002	Fahrradstand-GS Wahnbek
	9121160003	Pavillion GS Wahnbek
	9121800001	KGS
	9121800002	Holzschuppen mit Carport-KGS
	9121800003	Holzpavillion-KGS
	9121810001	Geb. Feldbreite-KGS
	9121810002	Fahrradstand-Geb.Feldbreite-KGS
	9121810003	Blockbohlenhütte-Geb.Feldbreite-KGS
	9121810004	2 Containerklassen Geb. Feldbreite - KGS
	9122100001	Schule f. Lernbehinderte mit Wohnung
	9122100002	Holzschuppen-chule f. Lernbehinderte
	9122100003	Klinkergeräteschuppen-Schule f. Lernbeh.
	9122100004	Gartenhaus-Holz-Schule f. Lernbeh.
	9127200070	Bücherei - Villa Wächter
	9128110050	Ehrenmal Hahn
	9128120070	Palais
	9131540001	Tannenkrugsiedl.41 A-E
	9131540002	Nebengebäude Nr. 3
	9131540003	Tannenkrugsiedl.43 A-E
	9131540004	Nebengebäude Nr. 2
	9131540005	Tannenkrugsiedl.45 A -E
	9131540006	Nebengebäude Nr. 1
	9131540007	Tannenkrugsiedl.47 A-E
	9136510001	KiGa Loy
	9136510002	Geräteschuppen Nr.1(7,20)-KiGa Loy
	9136510003	Geräteschuppen Nr.2 (38,73)-KiGa Loy
	9136510004	Geräteschuppen Nr. 3 - KiGa Loy
	9136520001	KiGa Marienstr. mit Wohnung
	9136520002	Holzsch.-KiGa Marien
	9136530001	KiGa Mühlenstraße
	9136530002	Holzsch.-KiGa Mühl.
	9136530003	Holzgeräteschuppen(15,00)-KiGA Mühlen
	9136540001	KiGa Neusüdende mit Wohnung
	9136540002	Geräteschuppen Nr. 1 (151,80)-KiGa Neus.
	9136540003	Geräteschuppen Nr. 2 (15,40)- KiGa Neus.
	9136550001	KiGa Voßbarg mit Wohnung
	9136550002	Fertigarage KiGA-Voßbarg
	9136560001	KiGa Feldbreite
	9136590201	Spielkreis Delfshausen mit Wohnung
	9136590202	Bauwagen-Spielkreis Delfshausen
	9136590203	Holzgeräteschuppen Nr.1(16,92) Spielk. D
	9136590204	Holzgeräteschuppen Nr.2 (6,31) Spielk. D
	9136590401	Spielkreis Rastede-Nord
	9136590801	Krippe Feldbreite
	9136590901	Hort Feldbreite
	9136610001	Jugendtreff Villa Hartmann
	9136610002	Jugendtreff Delfshausen
Umsatzsteuer	9142411050	Funktionsgebäude - Freibad Rastede
Umsatzsteuer	9142411051	Aufsichsturm
Umsatzsteuer	9142411052	Technikgebäude (Kinderbereich) Freibad Rastede
	9142412001	Betriebswohnhaus (was ist das ?????)
	9142412002	Sanitärgebäude (Campingplatz)
	9142412003	Umkleidegebäude am Naturbad
	9142412004	Grillhütte - Naturbad
Umsatzsteuer	9142413001	Hallenbad mit Cafeteria u.Sauna
Umsatzsteuer	9142413002	Außensauna - Hallenbad
	9142421001	Sport- und Bolzplätze
	9142421002	Tennisanlage, Clubhaus
	9142422001	Sportplatzgeb. Mühlenstr.
	9142424001	Sp.pl.geb.Lerchen
	9142425001	Sportplatzgeb. Wahnbek (Vereinshaus)
	9142425002	Umkleidegeb. - Sportplatz Wahnbek
	9142426001	Sportplatzgeb. Loy (Clubhaus)
	9142426002	Gerätehaus - Sportplatz Loy
	9142427001	Sportplatz NN
	9142428001	Sportplatz Nethen (Vereinshaus)
	9142428002	Garage Sportplatz Nethen
	9142432001	Sporthalle Kleibrok
	9142433001	Sporthalle Hahn-Lehmden
	9142434001	Sporthalle Wahnbek
	9142435001	Sportraum Loy
	9142436001	Turnhalle Feldbreite
	9142437001	Mehrzweckhalle Feldbreite
	9142438001	Turnhalle Wilhelmstraße
	9153810001	Betriebsgeb.-Klärwerk
	9153811201	Pumpwerke
	9153812001	Fäkalschlammannahme
	9155110050	Umkleidegebäude Rennplatz

	9155110070	Meldestelle Rennplatz
	9157320001	WC-Geb.Marktplatz
	9157320002	WC-Gebäude Kirche
	9157320003	WC-Rennplatz
	9157323001	DGH Wapeldorf
	9157323002	DGH Nethen
	9157323003	Ger.sch.-DGH Net
	9157323050	DGH Bekhausen
	9157323070	DGH Südbäke
		Grundstücke (Abfallbeseitigung, Trink- und Abwasser, Grundsteuer, Straßenreinigung)
	9211123001	Rathaus
	9211160001	KVHS - Baumgartenstr.10
	9211160002	Marktplatzgebäude
	9211160003	Whs-Schlossstr. 29
	9211160007	Whs Wapelstr.15 -15 a
	9211160009	Whs Emsstr.2 u. Wapelstr.13 (ein Geb.)
	9211160010	Whs Emstr. 4 u. Jadestr.10 (ein Geb.)
	9211160012	Garagenanlage-Beethovenstr.
	9211160013	Garagenanlage-Am Stratjebusch
	9211160014	Sozialstation mit Kinderkrippe Rastede
	9211160015	Clubh.Möwe,Spo- Str.
	9211160016	Lagerh.1,Spohler Str
	9211160017	Lagerh.2, Spohler St
	9211160018	Rennplatz
	9211160020	Allgemeines Grundvermögen
	9211160030	Vergeb. Erbbaugrundstücke
	9211160031	Vorräte-Vergeb. Erbbaugrundstücke
	9211160050	Whs Mühlenstr. 58 (kein Betriebsgeb.)
	9211160052	Clubh. Mühlenstr. 44
	9211160099	Auffangposition
	9212610001	Löschwasserstellen
	9212621001	FW-Gerätehaus Rastede mit Wohnung
	9212622001	FW-Gerätehaus Hahn
	9212623001	FW-Gerätehaus Ipwege-Wahnbek
	9212624001	FW-Gerätehaus Ipwegermoor
	9212625001	FW-Gerätehaus Loy-Barghorn
	9212626001	FW-Gerätehaus Neusüdende
	9212627001	FW-Gerätehaus Südbäke
	9212627002	Hist.Spritzenhaus-FW Südbäke
	9221110001	GS Feldbreite
	9221120001	GS Hahn-Lehmnden mit 2 Wohnungen
	9221130001	GS Kleibrok
	9221140001	GS Leuchtenburg
	9221150001	GS Loy
	9221160001	GS Wahnbek mit Wohnung
	9221800001	KGS
	9221810001	Geb. Feldbreite-KGS (einschließlich Sportplatz Feldbreite)
	9222100001	Schule f. Lernbehinderte mit Wohnung
	9227200070	Bücherei - Villa Wächter
	9228110050	Z. Beisp. Ehrenmal Hahn
	9228120070	Palais
	9231540001	Soziale Einr. Wohnungslose (Grundstücke)
	9236510001	KiGa Loy
	9236520001	KiGa Marienstr. mit Wohnung
	9236530001	KiGa Mühlenstraße
	9236540001	KiGa Neusüdende mit Wohnung
	9236550001	KiGa Voßb./Wohnung
	9236560001	KiGa Feldbreite
	9236590201	Spielkreis Delfshausen mit Wohnung
	9236610001	Jugendtreff Villa Hartmann
	9236610002	Jugendtreff Delfshausen
	9236620001	Kinderspielplätze (nicht Schulen und Kita und Bad)
Vorsteuer	9242411050	Freibad Rastede
	9242412001	Badeanstalt Hahn
Vorsteuer	9242413001	Hallenbad mit Cafeteria u.Sauna
	9242421001	Sport-/Bolzpl. (Grundstücke)
	9242422001	Sportplatz Mühlenstr.
	9242423001	Sportplatz Kleibrok
	9242424001	Sportplatz Lerchenstraße
	9242425001	Sportplatz Wahnbek
	9242426001	Sportplatz Loy
	9242427001	Sportplatz NN (Grundstücke)
	9242428001	Sportplatz Nethen (Grundstücke)
	9252200001	Wohnbauflächen
	9252200002	Vorräte Wohnbauflächen
	9242432001	Sporthalle Kleibrok
	9242433001	Sporthalle Hahn-Lehmnden
	9242434001	Sporthalle Wahnbek (Grundstück)
	9242437001	Mehrzweckhalle Feldbreite
	9142438001	Turnhalle Wilhelmstraße
	9253810001	Betriebsgeb. Klärwerk
	9253811201	Pumpwerke

	9253812001	Fäkalschlammannahme
	9253820000	Regenwasserrückhaltebecken
	9254110000	Str./Wege/Plätze/Brücken
	9254520000	Straßenbeleuchtung
	9254700000	ÖPNV
	9255000001	Wirtschaftswege
	9255110000	Öffentl. Grün/Landschaftsbau
	9255110070	Schlosspark
	9255110071	Rennplatz
	9255300070	Ehrenfriedhöfe
	9255400001	Kompensationsfl.
	9255400002	Vorr.-Kompens.-fl.
	9255500001	Wirtschaftswege
	9257310001	Gewerbeflächen
	9257310002	Vorräte-Gewerbeflächen
	9257313001	DGH Wapeldorf
	9257313002	DGH Nethen
	9257313003	Geräteschuppen - DGH Nethen
	9257313050	DGH Bekhausen
	9257313070	DGH Südbäke
	9257320001	WC-Geb.Marktplatz
	9257320002	WC-Gebäude Kirche
	9911600050	Personalkosten
	9911600051	Sach- und Dienstleistungen
	9911600052	Regiekosten
	9911600053	Zusatzkosten
	9911600054	Kalk. Zinsen
P1.04.02.522000.000		Wohnbauförderung

Bürgerdienste

FB Arbeit und Soziales

Teilhaushalt	darin enthaltene Prod.	Bezeichnung
TH5_01	P1.05.01.111240.000	Beirat für Senioren und Behinderte
		Grundversorgung und Hilfen (SGB XII)
		Hilfe zum Lebensunterhalt (3. Kapitel SGB XII)
	P1.05.01.311110.000	Laufende Leistungen
	P1.05.01.311120.000	Einm. Leistungen an Empfänger lfd. Leistungen
	P1.05.01.311130.000	Einm. Leistungen an sonstige Leistungsberechtigte
		Hilfe zur Pflege (7. Kapitel SGB XII), örtlicher Träger
	P1.05.01.311210.000	Pflegegeld bei erheblicher Pflegebedürftigkeit
	P1.05.01.311220.000	Pflegegeld bei schwerer Pflegebedürftigkeit
	P1.05.01.311230.000	Pflegegeld bei schwerster Pflegebedürftigkeit
		Hilfe zur Pflege; andere Leistungen
	P1.05.01.311241.000	angem. Aufwendungen für Pflegeperson
	P1.05.01.311242.000	angemessene Beihilfen
	P1.05.01.311243.000	Beitr. Pflegeperson angem. Alterssicherung
	P1.05.01.311244.000	Bes. Pflegekraft SoStation oder PD
	P1.05.01.311245.000	Hilfsmittel
		Hilfen zur Gesundheit (5. Kapitel SGB XII)
	P1.05.01.311410.000	Hilfen zur Gesundheit: vorbeugende Gesundheitshilfe
	P1.05.01.311420.000	Hilfen zur Gesundheit: Hilfe bei Krankheit
	P1.05.01.311430.000	Hilfen zur Gesundheit: Hilfe zur Familienplanung
	P1.05.01.311440.000	Hilfen zur Gesundheit: Hilfe bei Schwanger- und Mutterschaft
	P1.05.01.311450.000	Hilfen zur Gesundheit: Hilfe bei Sterilisation
		Hilfe in anderen Lebenslagen (9. Kapitel SGB XII)
	P1.05.01.311530.000	Hilfe zur Weiterführung des Haushalts
	P1.05.01.311540.000	Altenhilfe
	P1.05.01.311550.000	Bestattungskosten
	P1.05.01.311560.000	Hilfe in sonstigen Lebenslagen
		Grundsicherung im Alter und bei Erwerbsminderung (4. Kapitel SGB XII)
	P1.05.01.311611.000	Laufende Leistungen der Grundsicherung
	P1.05.01.311612.000	Einmalige Leistungen der Grundsicherung
	P1.05.01.311620.000	Kosten der abgeschlossenen Gutachten Grundsicherung
	P1.05.01.311900.000	Verwaltung der Sozialhilfe (ohne Verwaltung der Einrichtungen)
		Grundsicherung für Arbeitsuchende nach dem Zweiten Buch Sozialgesetzbuch (SGB II)
	P1.05.01.312100.000	Leistungen für Unterkunft und Heizung neue Bezeichnung: Leistungen für Unterkunft und Heizung (SGB II)
	P1.05.01.312110.000	Wohnungsbeschaffungskosten, Mietkautionen, Umzugskosten (§ 22 Abs. 3 u. 5 SGB II)
	P1.05.01.312300.000	Einmalige Leistungen (§ 23 Abs. 3 SGB II)
	P1.05.01.312400.000	Arbeitslosengeld II (ohne KdU)/Optionsgemeinden
	P1.05.01.312410.000	Arbeitslosengeld II (MAE; ohne KdU)/Optionsgemeinden
	P1.05.01.312900.000	Verwaltung der Grundsicherung für Arbeitssuchende
		Leistungen nach dem Asylbewerberleistungsgesetz
	P1.05.01.313100.000	Leistungen in besonderen Fällen neue Bezeichnung: Leistungen in besonderen Fällen (§ 2 AsylbLG)
	P1.05.01.313120.000	Hilfe in besonderen Lebenslagen
	P1.05.01.313200.000	Grundleitungen (§ 3 AsylbLG)
	P1.05.01.313300.000	Leist.Krank/Schw.sch./Geb. (§ 4 AsylbLG)
	P1.05.01.313510.000	Sonstige Leistungen (§ 6 AsylbLG) Sachleistungen
	P1.05.01.313520.000	Sonstige Leistungen (§ 6 AsylbLG) Geldleistungen
		Soziale Einrichtungen
	P1.05.01.315100.000	Soz. Einricht. f. Ältere (ohne Pflegeeinrichtungen)

P1.05.01.315400.000		Soziale Einrichtungen für Wohnungslose Einrichtungen der Obdachlosenhilfe	
	9315390001	Neutraler Aufwand	
	9315390002	Neutrale Erträge	
	9315400001	eigene Wohnungen	
	9315400002	angemietete fremde Wohnungen	
	9315400050	Personalkosten	
	9315400051	Sach- und Dienstleistungen	
	9315400052	Regiekosten	
	9315400053	Zusatzkosten	
	9315400054	Kalk. Zinsen	
		Soziale Einrichtungen für Aussiedler und Ausländer für Spätaussiedler, Übergangswohnheim für Aussiedler, Übergangsheim für Aussiedler Einrichtungen für Asylbewerber Unterbringung von Asylbewerbern	Durchgangswohnheim
	P1.05.01.315600.000	Anderes soziale Einrichtungen (auch AlRa)	
		Förderung von Kindern in Tageseinrichtungen und in Tagespflege	
	P1.05.01.361200.000	Förderung von Kinder in Tagespflege	
P1.05.01.361210.000		Familienservicebüro	
	P1.05.01.362500.000	Sonstige Jugendarbeit (ohne Einrichtungen)	
	P1.05.01.363120.000	Erzieherischer Kinder- und Jugendschutz	
		Tageseinrichtungen für Kinder	
	P1.05.01.365100.000	KiGa Loy	
	9365090001	Neutraler Aufwand	
	9365090002	Neutrale Erträge	
	9365100000	KiGa Loy	
	9365100053	Zusatzkosten	
	9365100054	Kalk. Zinsen	
	P1.05.01.365200.000	KiGa Marienstraße	
	9365190001	Neutraler Aufwand	
	9365190002	Neutrale Erträge	
	9365200000	KiGa Marienstraße	
	9365200053	Zusatzkosten	
	9365200054	Kalk. Zinsen	
P1.05.01.365300.000		KiGa Mühlenstraße	
	9365290001	Neutraler Aufwand	
	9365290002	Neutrale Erträge	
	9365300000	KiGa Mühlenstraße	
	9365300053	Zusatzkosten	
	9365300054	Kalk. Zinsen	
P1.05.01.365400.000		KiGa Neusüdende	
	9365390001	Neutraler Aufwand	
	9365390002	Neutrale Erträge	
	9365400000	KiGa Neusüdende	
	9365400053	Zusatzkosten	
	9365400054	Kalk. Zinsen	
P1.05.01.365500.000		KiGa Voßbarg (einschl. Gymnastikraum)	
	9365490001	Neutraler Aufwand	
	9365490002	Neutrale Erträge	
	9365500000	KiGa Voßbarg (einschl. Gymnastikraum)	
	9365500053	Zusatzkosten	
	9365500054	Kalk. Zinsen	
P1.05.01.365600.000		KiGa Feldbreite	
	9365590001	Neutraler Aufwand	
	9365590002	Neutrale Erträge	
	9365600000	KiGa Feldbreite	
	9365600053	Zusatzkosten	
	9365600054	Kalk. Zinsen	
P1.05.01.365700.000		Hort Feldbreite	
	9365690001	Neutraler Aufwand	
	9365690002	Neutrale Erträge	
	9365700000	Hort Feldbreite	
	9365700053	Zusatzkosten	
	9365700054	Kalk. Zinsen	
P1.05.01.365900.001		Förderung andere Kindertagesstätten	
		- Diakonisches Werk Hahn-Lehmden	
	9365909001	Neutraler Aufwand	
	9365909002	Neutrale Erträge	
	9365910000	Diakonisches Werk Hahn-Lehmden	
	9365910053	Zusatzkosten	
P1.05.01.365900.002		- Diakonisches Werk Wahnbeek	
	9365919001	Neutraler Aufwand	
	9365919002	Neutrale Erträge	
	9365920000	Diakonisches Werk Wahnbeek	
	9365920053	Zusatzkosten	
		- Spielkreis Delfshausen	
P1.05.01.365900.003			
	9365929001	Neutraler Aufwand	
	9365929002	Neutrale Erträge	
	9365930000	Spielkreis Delfshausen	

	9365930053	Zusatzkosten
	9365930054	Kalk. Zinsen
P1.05.01.365900.004		- Spielkreis Rastede-Nord
	9365939001	Neutraler Aufwand
	9365939002	Neutrale Erträge
	9365940000	Spielkreis Rastede-Nord
	9365940053	Zusatzkosten
P1.05.01.365900.005		- Spielkreis Wahnbek
	9365949001	Neutraler Aufwand
	9365949002	Neutrale Erträge
	9365950000	Spielkreis Wahnbek
	9365950053	Zusatzkosten
P1.05.01.365900.006		- Krippe Rastede
	9365959001	Neutraler Aufwand
	9365959002	Neutrale Erträge
	9365960000	Krippe Rastede
	9365960053	Zusatzkosten
	9365960054	Kalk. Zinsen
P1.05.01.365900.007		- Krippe Wiefelstede
	9365969001	Neutraler Aufwand
	9365969002	Neutrale Erträge
	9365970000	Krippe Wiefelstede
	9365970053	Zusatzkosten
P1.05.01.365900.008		- Krippe Feldbreite
	9365979001	Neutraler Aufwand
	9365979002	Neutrale Erträge
	9365980000	Krippe Feldbreite
	9365980053	Zusatzkosten
	9365980054	Kalk. Zinsen
P1.05.01.365900.009		- Hort Feldbreite (wenn ein anderer Betreiber)
	9365989100	Neutraler Aufwand
	9365989200	Neutrale Erträge
	9365990000	Hort Feldbreite
	9365990053	Zusatzkosten
	9365990054	Kalk. Zinsen
P1.05.01.365900.010		- Personalkosten Förderung andere Kindertagesstätten
	9365989001	Neutraler Aufwand
	9365989002	Neutrale Erträge
	9365999000	PK Förd. fremde Kita
		Regiekosten
P1.05.01.367500.000		Familienservicebüro

FB Öffentliche Ordnung, Schule, Sport und Kultur

Teilhaushalt	darin enthaltene Prod.	Bezeichnung
TH5_02	P1.05.02.121000.000	Statistik und Wahlen
	P1.05.02.122100.000	Ordnungsangelegenheiten
	P1.05.02.122200.000	Standesamt und Personenstandswesen
	P1.05.02.122300.000	Obdachlosenangelegenheiten (ohne Einrichtungen der Unterkunft; s. 3154)
	P1.05.02.122400.000	Meldeangelegenheiten
	P1.05.02.126100.000	Brandschutz; ohne Einzelfeuerwehr
		Feuerwehren
	P1.05.02.126200.001	Ortsfeuerwehr Rastede
	P1.05.02.126200.002	Ortsfeuerwehr Hahn
	P1.05.02.126200.003	Ortsfeuerwehr Ipwege-Wahnbek
	P1.05.02.126200.004	Ortsfeuerwehr Ipwegermoor
	P1.05.02.126200.005	Ortsfeuerwehr Loy-Barghorn
	P1.05.02.126200.006	Ortsfeuerwehr Neusüdende
	P1.05.02.126200.007	Ortsfeuerwehr Südbäke
	P1.05.02.126200.010	Personalkosten Ortsfeuerwehren
	P1.05.02.128000.000	Katastrophenschutz
	P1.05.02.561000.000	Umweltschutzmaßnahmen
		Allgemeine Einrichtungen
	P1.05.02.573200.001	Wochenmarkt
	9573209001	Neutraler Aufwand
	9573209002	Neutrale Erträge
	9573210000	Wochenmarkt
	9573210053	Zusatzkosten
	9573210054	Kalk. Zinsen
	P1.05.02.573200.002	Märkte
	P1.05.02.573200.004	Öffentliche Toiletten
TH5_021		Grundschule Feldbreite
	P1.05.02.211100.001	Grundschule Feldbreite (ohne Schulbudget)
	P1.05.02.211100.002	Grundschule Feldbreite (Schulbudget)
		Grundschule Hahn-Lehmden
	P1.05.02.211200.001	Grundschule Hahn-Lehmden (ohne Schulbudget)
	P1.05.02.211200.002	Grundschule Hahn-Lehmden (Schulbudget)
		Grundschule Kleibrok
	P1.05.02.211300.001	Grundschule Kleibrok (ohne Schulbudget)
	P1.05.02.211300.002	Grundschule Kleibrok (Schulbudget)
		Grundschule Leuchtenburg
	P1.05.02.211400.001	Grundschule Leuchtenburg (ohne Schulbudget)
	P1.05.02.211400.002	Grundschule Leuchtenburg (Schulbudget)

			Grundschule Loy
	P1.05.02.211500.001		Grundschule Loy (ohne Schulbudget)
	P1.05.02.211500.002		Grundschule Loy (Schulbudget)
			Grundschule Wahnbek
	P1.05.02.211600.001		Grundschule Wahnbek (ohne Schulbudget)
	P1.05.02.211600.002		Grundschule Wahnbek (Schulbudget)
			Kooperative Gesamtschule
	P1.05.02.218000.001		Gesamtschulen Gebäude Wilhelmstraße (ohne Schulbudget)
	P1.05.02.218000.002		Gesamtschulen Gebäude Feldbreite (ohne Schulbudget)
	P1.05.02.218000.003		Gesamtschulen (Schulbudget)
			Schule für Lernbehinderte Voßbarg
	P1.05.02.221000.001		Förderschulen (ohne Schulbudget)
	P1.05.02.221000.002		Förderschulen (Schulbudget)
	P1.05.02.241000.000		Schülerbeförderung
	P1.05.02.243000.000		Sonstige schulische Aufgaben
	P1.05.02.244000.000		Kreisschulbaukasse
TH5_022	P1.05.02.252100.000		Archiv
	P1.05.02.252200.000		Ausstellungen/Veranstaltungen
	P1.05.02.261000.000		Theater
	P1.05.02.262000.000		Musikpflege
	P1.05.02.263000.000		Musikschulen
	P1.05.02.271000.000		Volkshochschulen
	P1.05.02.272000.000		Büchereien (Schulbüchereien Zuordnung zur Schule)
	P1.05.02.281100.000		Heimat- und sonstige Kulturpflege
	P1.05.02.281200.000		Palais
	P1.05.02.291000.000		Förderung von Kirchengemeinden und sonstigen Religionsgemeinschaften
	P1.05.02.366100.000		Jugendtreff Villa Hartmann und Jugendräume
	P1.05.02.571100		Dorfgemeinschaftshäuser 3)
	P1.05.02.573200.003		Dorfgemeinschaftshäuser 3)
TH5_023	P1.05.01.411000.000		Krankenhäuser (Ammerland-Klinik GmbH)
	P1.05.02.421000.000		Förderung des Sports
			Bäder
	P1.05.02.424100.001	Vorst./MWST	Freibad Rastede
	P1.05.02.424100.002		Badeanstalt Hahn
	P1.05.02.424100.003		Hallenbad
		9124129002	Neutrale Erträge
		9424129001	Neutraler Aufwand
	Vorsteuer/MWST	9424130001	Schwimmhalle
	Vorsteuer/MWST	9424130002	Sauna
	Vorsteuer/MWST	9424130003	Cafeteria
	Vorsteuer/MWST	9424130050	Personalkosten
	Vorsteuer/MWST	9424130051	Sach- und Dienstleistungen
		9424130052	Regiekosten
		9424130053	Zusatzkosten
		9424130054	Kalk. Zinsen
			Sport- und Bolzplätze
	P1.05.02.424200.001		Sport- und Bolzplätze (soweit nicht nachfolgender Einzelsportplatz)
	P1.05.02.424200.002		Sportplatz Mühlenstraße alt und neu
	P1.05.02.424200.003		Sportplatz Kleibrok
	P1.05.02.424200.004		Sportplatz Lehmden Lerchenstraße
	P1.05.02.424200.005		Sportplatz Wahnbek (oben und unten)
	P1.05.02.424200.006		Sportplatz Loy
	P1.05.02.424200.007		Sportplatz NN
	P1.05.02.424200.008		Sportplatz Nethen
	P1.05.02.424200.010		Personalkosten Sportplätze
			Sporthallen
	P1.05.02.424300.001		Sporthallen (soweit nicht nachfolgender Einzelsporthalle)
	P1.05.02.424300.002		Sporthalle Kleibrok
	P1.05.02.424300.003		Sporthalle Hahn-Lehmden
	P1.05.02.424300.004		Sporthalle Wahnbek
	P1.05.02.424300.005		Sportraum Loy
	P1.05.02.424300.006		Turnhalle Feldbreite
	P1.05.02.424300.007		Mehrzweckhalle Feldbreite
	P1.05.02.424300.008		Turnhalle Wilhelmstraße
	P1.05.02.424300.010		Personalkosten Sporthallen

Bauen und Verkehr			
Teilhaushalt	darin enthaltene Prod.	Bezeichnung	
TH6_01	P1.06.00.366200.000		Kinderspielplätze (nicht Schulen, Kindergärten und Bad)
	P1.06.00.511000.000		Räumliche Planung und Entwicklungsmaßnahmen
			Abwasserbeseitigung
	P1.06.00.538100.001		Zentrale Einrichtung
		9538109001	Neutraler Aufwand
		9538109002	Neutrale Erträge
		9538110001	Klärwerk
		9538110002	Pumpwerke
		9538110003	Rohrnetz
		9538110050	Personalkosten
		9538110051	Sach- und Dienstleistungen
		9538110052	Regiekosten
		9538110053	Zusatzkosten

		9538110054	Kalk. Zinsen
		9538110060	Erträge
P1.06.00.538100.002			Dezentrale Einrichtung (auch Bauwerk Fäkalschlammannahme)
		9538119001	Neutraler Aufwand
		9538119002	Neutrale Erträge
		9538120000	SW-dezent. Einr.
		9538120053	Zusatzkosten
		9538120054	Kalk. Zinsen
P1.06.00.538200.000			Niederschlagswasser
		9538190001	Neutraler Aufwand
		9538190002	Neutrale Erträge
		9538200001	Rohrnetz
		9538200002	Gräben (Unterhaltung)
		9538200003	RWRB
		9538200004	Straßeneinlaufschächte (100 %)
		9538200050	Personalkosten
		9538200051	Sach- und Dienstleistungen
		9538200052	Regiekosten
		9538200053	Zusatzkosten
		9538200054	Kalk. Zinsen
		9538200060	Erträge
			Straßen und Brücken
P1.06.00.541100.001			Gemeindestraßen
P1.06.00.541100.002			Brücken
P1.06.00.545100.000			Straßenreinigung
		9545090001	Neutraler Aufwand
		9545090002	Neutrale Erträge
		9545100001	Straßenreinigung (Fremdvergabe)
		9545100002	Reinigung Verbindungsweg (Fremdvergabe)
		9545100003	Straßenreinigung (Bauhof)
		9545100004	Reinigung Verbindungsweg (Bauhof)
		9545100005	Schächte
		9545100006	Sonstige Reinigung(nicht Gebührenhaus.)
		9545100050	Personalkosten
		9545100051	Sach- und Dienstleistungen
		9545100052	Regiekosten
		9545100053	Zusatzkosten
		9545100054	Kalk. Zinsen
		9545100060	Erträge
P1.06.00.545200.000			Straßenbeleuchtung
P1.06.00.547000.000			ÖPNV
P1.06.00.551100.000			Öffentliches Grün/Landschaftsbau
P1.06.00.553000.000			Friedhofs- und Bestattungswesen
P1.06.00.554000.000			Naturschutz und Landschaftspflege
P1.06.00.555000.000			Land- und Forstwirtschaft
TH6_02	P1.06.00.573300.000		Bauhof