

**Kinder-, Jugend- und Sozialausschuss**

### **E i n l a d u n g**

**Gremium:        Kinder-, Jugend- und Sozialausschuss - öffentlich**  
**Sitzungstermin: Montag, 27.09.2010, 16:00 Uhr**  
**Ort, Raum:      Ratssaal des Rathauses**

**Rastede, den 16.09.2010**

**1. An die Mitglieder des Kinder-, Jugend- und Sozialausschusses**

2. nachrichtlich an die übrigen Mitglieder des Rates

**Hiermit lade ich Sie im Einvernehmen mit der Ausschussvorsitzenden zu einer Sitzung mit öffentlichen Tagesordnungspunkten ein.**

### **Tagesordnung:**

#### **Öffentlicher Teil**

- TOP 1      Eröffnung der Sitzung**
- TOP 2      Feststellung der ordnungsgemäßen Einladung, der Beschlussfähigkeit und der Tagesordnung**
- TOP 3      Genehmigung der Niederschrift über die Sitzung vom 07.06.2010**
- TOP 4      Entgelte der Kindertagesstätten  
Vorlage: 2010/146**
- TOP 5      Haushaltssatzung und Haushaltsplan 2011  
Vorlage: 2010/119**
- TOP 6      Schließung der Sitzung**

**Mit freundlichen Grüßen  
In Vertretung**

**gez. Henkel  
Erster Gemeinderat**

**B e s c h l u s s v o r l a g e****Vorlage-Nr.: 2010/146**

freigegeben am 15.09.2010

**GB 2**

Sachbearbeiter/in: Fritz Sundermann

**Datum: 15.09.2010****Entgelte der Kindertagesstätten****Beratungsfolge:**

<u>Status</u>	<u>Datum</u>	<u>Gremium</u>
Ö	27.09.2010	Kinder-, Jugend- und Sozialausschuss
N	23.11.2010	Verwaltungsausschuss
Ö	13.12.2010	Rat

**Beschlussvorschlag:****A)**

Die Richtlinie zur Entgeltregelung der Kindertagesstätten wird mit Wirkung ab dem 01.01.2011 wie folgt neu gefasst:

**„Richtlinie zur Entgeltregelung der Kindertagesstätten**

1. Der Anteil der Elternentgelte an den Ausgaben des Ergebnishaushaltes soll ab dem 01.01.2011 = 25 % betragen. Dabei werden die besondere Finanzhilfe des Landes für die Freistellung von Elternbeiträgen im letzten Kindergartenjahr und die Zuschüsse für Integrationsgruppen den Elternentgelten zugerechnet. Die Ansätze des Finanzhaushaltes bleiben außer Betracht.
2. Die Entgelte werden in Form eines Fixbetrages erhoben, der in Abhängigkeit derjenigen Kinder erhoben wird, die zur Zeit der Entgelterhebung im Haushalt leben. Das Entgelt ist hierbei ab 4 Kindern gleich bleibend.
3. Besuchen aus einer Familie gleichzeitig mehrere Kinder eine Kindertagesstätte, so ermäßigt sich das Entgelt beim 1. Geschwisterkind um 50 %. Für das 2. und jedes weitere Geschwisterkind ist kein Entgelt zu entrichten. Diese Ermäßigung gilt nicht für die Entgelte der Sonderdienste und für das Essengeld.
4. Für Sonderdienste (Früh-/Mittagdienst) werden Entgelte für g a n z e Monate erhoben.“

**B)**

Aufgrund der „Richtlinie zur Entgeltregelung der Kindertagesstätten“ werden die Entgelte für die kommunalen Kindergärten ab dem 01.01.2011 wie folgt neu festgesetzt:

### Krippe:

**Entgelte für die Regelbetreuung 5 Stunden vormittags:** 240,-- Euro

**Entgelte für Sonderdienste:** Früh- bzw. Mittagsdienst je ½ Stunde 20,-- Euro

### Kindergarten:

**Entgelte für die Regelbetreuung 4 Stunden vormittags oder nachmittags:**

Im Haushalt lebende Kinder:

1	= 89,-- Euro
2	= 84,-- Euro
3	= 79,-- Euro
4 und mehr	= 74,-- Euro

**Entgelte für die Regelbetreuung 5 Stunden vormittags oder nachmittags:**

Im Haushalt lebende Kinder:

1	= 109,-- Euro
2	= 104,-- Euro
3	= 99,-- Euro
4 und mehr	= 94,-- Euro

**Entgelte für die Ganztagesbetreuung:**

Im Haushalt lebende Kinder:

1	= 187,-- Euro
2	= 177,-- Euro
3	= 167,-- Euro
4 und mehr	= 157,-- Euro

**Entgelte für die Schnuppergruppe:**

Im Haushalt lebende Kinder:

1	= 38,-- Euro
2	= 35,-- Euro
3	= 32,-- Euro
4 und mehr	= 29,-- Euro

**Entgelte für Sonderdienste:** Früh- bzw. Mittagsdienst je ½ Stunde 10,-- Euro  
Essensgeld für Ganztagesgruppen 56,-- Euro

### Hort:

**Entgelte für die Regelbetreuung 4 ¼ Stunden nachmittags:**

Im Haushalt lebende Kinder:

1	= 116,-- Euro
2	= 111,-- Euro
3	= 106,-- Euro
4 und mehr	= 101,-- Euro

**Entgelte für Sonderdienste:** Essensgeld 56,-- Euro

## **Sach- und Rechtslage:**

### **A) Vorbemerkungen**

Nach dem sonst üblichen Kostendeckungsprinzip des NKAG sind für die Benutzung öffentlicher Einrichtungen grundsätzlich kostendeckende Gebühren zu erheben. Für den Bereich Kindertagesstätten ist hierbei zu berücksichtigen, dass die Fachpersonalkosten bei Vorliegen bestimmter Voraussetzungen vom Land Niedersachsen in einem pauschalierten Verfahren mit 20 % bezuschusst werden. In Integrationsgruppen werden vom Land Niedersachsen zusätzlich die vollen Personalkosten der heilpädagogischen Fachkraft übernommen. Daneben werden in einem pauschalierten Verfahren 25 % (zusätzlich zu den vorgenannten 20 %) der Personalkosten der sozialpädagogischen Fachkraft zum Ausgleich des geringeren Entgeltaufkommens aufgrund der niedrigeren Platzzahl in Integrationsgruppen vom Land übernommen und eine Sachkostenpauschale zur Abgeltung aller weiteren Aufwendungen einschließlich eventueller Fahrtkosten gewährt.

Durch § 20 des Gesetzes über Tageseinrichtungen für Kinder (KiTaG) erfolgt eine Abkehr vom Kostendeckungsprinzip. Gemäß § 20 KiTaG in der seit dem 01.08.2002 wieder geltenden Fassung sind die Entgelte für den Besuch von Kindertagesstätten, in denen die Kinder wöchentlich mindestens 15 Stunden am Vormittag betreut werden, so zu bemessen, dass die wirtschaftliche Belastung für die Sorgeberechtigten zumutbar ist. Die Entgeltsätze sollen sich nach der wirtschaftlichen Leistungsfähigkeit der Sorgeberechtigten unter Berücksichtigung der Zahl ihrer Kinder richten und gestaffelt werden. Es ist nicht mehr der Grad der Inanspruchnahme, sondern das Maß der zumutbaren wirtschaftlichen Belastung entscheidender Maßstab für den Elternbeitrag.

Die Umsetzung der Sozialstaffelung erfolgt in unterschiedlichster Art und Weise:

In den übrigen Ammerlandgemeinden erfolgt jeweils eine Staffelung nach Betreuungsdauer und Einkommen mit von Gemeinde zu Gemeinde unterschiedlichen Einkommens- und Entgeltstufen. Empfänger von Wohngeld zahlen hierbei jeweils das niedrigste Entgelt. Übersichten über die Höhe der Kindergarten- und Krippenbeiträge im Ammerland liegen bei.

### **B) Gemeinde Rastede**

Soweit auch ohne Differenzierung mit einem Einheitsbeitrag die Zumutbarkeit auch für Eltern mit niedrigerem Einkommen nicht überschritten wird, ist eine Staffelung nicht geboten. Nach dem Wortlaut des § 20 KiTaG geht es darum, die Belastung der Eltern zumutbar zu halten, nicht um steuerlich genaue Gerechtigkeit.

Auch bei einem Einheitsbeitrag ist in Fällen geringen Einkommens die Übernahme der Kindergartenentgelte im Rahmen der wirtschaftlichen Jugendhilfe möglich.

In der Gemeinde Rastede wurden von 1994 bis Juli 2000 die Entgelte für den Besuch der Kindergärten in Abhängigkeit von den um die Kinderfreibeträge bereinigten positiven Einkünften sowie nach der Kinderzahl gestaffelt. Die jährliche Einstufung nach dem Einkommen hat einen erheblichen Verwaltungsaufwand verursacht und war für die Eltern kaum nachvollziehbar.

Auf Vorschlag des Gemeindevorstandes für Kindertagesstätten und weil ca. 86 % aller Eltern den beiden untersten Entgeltstufen entfielen, hat der Rat in seiner Sitzung am 04.04.2000 mehrheitlich ab dem 01.08.2000 die Kindergartenentgelte nur noch nach der Zahl der im Haushalt lebenden Kinder gestaffelt. Der Anteil der Elternentgelte an den haushaltsmäßigen Bruttoausgaben (Zuschüsse Dritter werden nicht abgezogen) sollte bei rechnerischer Vollausslastung der Plätze 25 % betragen.

Im Rahmen der Haushaltskonsolidierung wurde im Jahre 2003 eine Steigerung des Elternentgeltanteils auf 26 % im Jahr 2004, auf 27 % im Jahr 2005, auf 28 % im Jahr 2006, auf 29 % im Jahr 2007 und auf 30 % ab dem Jahr 2008 beschlossen. Gleichzeitig wurde beschlossen, dass bei der Kalkulation die Ansätze des Vermögenshaushaltes, die kalkulatorischen Kosten und die inneren Verrechnungen außer Betracht bleiben.

Aufgrund des ab dem Jahr 2009 vorgenommenen Wechsels auf die doppische Buchführung sind ab diesem Zeitpunkt systembedingt alle inneren Verrechnungen sowie die kalkulatorischen Kosten zusammen mit den Bewirtschaftungskosten bei der jeweiligen Kindertagesstätte unter den Sachkonten 481300 und 481310 im Ergebnishaushalt abzurechnen. Zusätzlich sind weitere Positionen, die bisher im Vermögenshaushalt veranschlagt worden sind, im Rahmen der doppischen Buchführung ebenfalls im Ergebnishaushalt zu buchen.

Unter Berücksichtigung dieser stattgefundenen Veränderungen ist der gewünschte Elternentgeltanteil von 30 % nicht mehr haltbar und anzupassen. Es wird daher vorgeschlagen, den Anteil der Elternentgelte künftig auf 25 % zu senken und anhand der Ausgaben des Ergebnishaushalts für die Kindertagesstätten zu errechnen. Dabei werden die besondere Finanzhilfe des Landes für die Freistellung von Elternbeiträgen im letzten Kindergartenjahr und die Zuschüsse für Integrationsgruppen den Elternentgelten zugerechnet. Die Ansätze des Finanzhaushaltes bleiben außer Betracht.

Ausgehend von den Entwurfszahlen für das Haushaltsjahr 2011 und ohne eine Anpassung der Elternentgelte würde mit den inneren Verrechnungen eine Elternquote von 22,99 % erzielt werden.

Die letzte Erhöhung der Kindergartenentgelte wurde zum 1.8.2004 vorgenommen und zwar auf nachfolgende Beträge:

**Entgelte für die Regelbetreuung 4 Stunden vormittags oder nachmittags:**

Im Haushalt lebende Kinder:	1 = 81,-- Euro
	2 = 76,-- Euro
	3 = 71,-- Euro
	4 und mehr = 66,-- Euro

**Entgelte für die Regelbetreuung 5 Stunden vormittags oder nachmittags:**

Im Haushalt lebende Kinder:	1 = 97,-- Euro
	2 = 92,-- Euro
	3 = 87,-- Euro
	4 und mehr = 82,-- Euro

**Entgelte für die Ganztagesbetreuung:**

Im Haushalt lebende Kinder:	1 = 172,-- Euro
	2 = 162,-- Euro
	3 = 152,-- Euro
	4 und mehr = 142,-- Euro

**Entgelte für die Schnuppergruppe:**

Im Haushalt lebende Kinder:	1 = 33,-- Euro
	2 = 30,-- Euro
	3 = 27,-- Euro
	4 und mehr = 24,-- Euro

**Entgelte für Sonderdienste:**

Frühdienst	8,-- Euro
Mittagsdienst	16,-- Euro
Essensgeld für Ganztagesgruppen	43,-- Euro

Seit dem Jahre 2004 sind sowohl die Bewirtschaftungskosten als auch insbesondere die Personalkosten erheblich angestiegen. Ebenso übersteigen die Beschaffungskosten für das Mittagessen inzwischen das bisher hierfür festgelegte Entgelt.

Die gewünschte Elternquote von 30 % konnte trotz dieser gestiegenen Kosten in den vergangenen Jahren durch die Einrichtung und damit verbesserte Förderung von Integrationsgruppen und insbesondere durch die im Jahre 2007 erfolgte Einführung des beitragsfreien letzten Kindergartenjahres erreicht werden. Hierfür wird der Gemeinde ein Betrag von 120,00 Euro monatlich für Halbtagesbetreuung und von 160,00 Euro für Ganztagesbetreuung vom Land gezahlt. Diese Beträge aus der Landesförderung lagen deutlich über den tatsächlich erhobenen Elternentgelten. Durch die Veränderungen infolge der doppelten Buchführung ist dieser Bonus aber aufgezehrt.

Gemäß § 10 KiTaG können die Beiräte der Kindertagesstätten bzw. der Gemeindeelternrat für Kindertagesstätten Vorschläge zur Regelung der Elternentgelte machen. Eine Abstimmung mit den Beiräten zu der vorgeschlagenen Erhöhung ist bisher nicht erfolgt.

**Finanzielle Auswirkungen:**

Die Entgeltanpassung würde für die kommunalen Kindergärten Mehreinnahmen im Jahre 2011 in Höhe von rd. 5.300 Euro für das Essensgeld und von rd. 25.000 Euro für Benutzungsentgelte bedeuten.

**Anlagen:**

- Anlage 1 – Entgeltquote 2011
- Anlage 2 – Übersicht Kindergartenbeiträge Ammerland
- Anlage 3 – Übersicht Krippenbeiträge Ammerland
- Anlage 4 – Übersicht Krippenbeiträge Andere

Haushalt 2011 (Entwurf)	Elternentgelte	Entgeltfreies Kindergartenjahr	Zuschüsse Integration	Gesamt
Kindergarten				
Loy	16.300	25.000	32.000	73.300
Marienstraße	38.300	19.500	37.000	94.800
Mühlenstraße	66.200	68.800	0	135.000
Am Voßbarg	48.700	46.800	0	95.500
Feldbreite	36.500	16.500	35.000	88.000
<b>Gesamt</b>	<b>206.000</b>	<b>176.600</b>	<b>104.000</b>	<b>486.600</b>

	Aufwand	Aufwand Personal	Summe Aufwand und Aufwand Personal	interne Verrech. Gebäude	interne Verrech. Grdst.	Gesamt
Haushalt 2011 (Entwurf)						
Kindergarten						
Loy	23.310	233.100		28.630	13.997	
Marienstraße	21.600	278.700		21.147	11.295	
Mühlenstraße	35.950	542.600		32.649	7.150	
Am Voßbarg	27.250	399.000		36.120	5.845	
Feldbreite	20.190	349.400		19.275	8.957	
<b>Gesamt</b>	<b>128.300</b>	<b>1.802.800</b>	<b>1.931.100</b>	<b>137.821</b>	<b>47.244</b>	<b>2.116.165</b>

**Entgeltquote:**  
mit inneren Verrechnungen

**22,99**

# Vergleich der Kindergartenbeiträge im Landkreis Ammerland:

Anlage 2 zu Vorlage 2010/146

Kindergartenjahr: 2010/2011

Gemeinde/ Stadt	Vormittagsgruppen (4 Stunden)		Ganztagsgruppen bzw. ganztägige Betreuung		Ermäßigungen
	Mindestsatz Höchstsat	bis Einkommen ab Einkommen	Mindestsatz Höchstsat	bis Einkommen ab Einkommen	
Apen	72,00 € 162,00 €	bis 24.000,00 € ab 48.000,01 €	162,00 € 364,50 €	bis 24.000,00 € ab 48.000,01 €	2. Kind: 50 % ab 3. Kind: 100 %
Bad Zwischenahn	70,00 € 171,00 €	bis 18.000,00 € ab 48.000,01 €	k.A.	k.A.	2. Kind: 50 % ab 3. Kind: 100 %
Edewecht	69,00 € 161,00 €	bis 24.000,00 € ab 48.000,01 €	123,00 € 279,00 €	bis 24.000,00 € ab 48.000,01 €	2. Kind: 50 % ab 3. Kind: 100 %
Rastede	<i>Vorschlag:</i> 74,00 € 89,00 €		<i>Vorschlag:</i> 157,00 € 187,00 €		2. Kind: 50 % ab 3. Kind: 100 %
Westerstede	74,00 € 185,00 €	bis 23.000,00 € über 46.000,00 €	133,00 € 333,00 €	bis 23.000,00 € über 46.000,00 €	2. Kind: 50 % ab 3. Kind: 100 %
Wiefelstede	75,00 € 165,00 €	bis 18.000,00 € über 54.000,00 €	150,00 € 330,00 €	bis 18.000,00 € über 54.000,00 €	2. Kind 50 % ab 3. Kind: 100 %



Vergleich der Krippenbeiträge im Landkreis Ammerland:

Anlage 3 zu Vorlage 2010/146

Kindergartenjahr: 2010/2011

Gemeinde/ Stadt	Vormittagsgruppen		Ganztagsgruppen bzw. ganztägige Betreuung		Ermäßigungen	Zuschläge für Sonderöffnungszeiten
	Betreuungs- zeit	Gebührenhöhe	Betreuungs- zeit	Gebührenhöhe		
Apen	5 Stunden	bis 24.000,00 €: 130,- € bis 30.000,00 €: 162,- € bis 36.000,00 €: 194,- € bis 42.000,00 €: 227,- € bis 48.000,00 €: 259,- € ab 48.001,00 €: 291,- €	-	-	2. Kind: 50 % ab 3. Kind: 100 %	SÖ pro ½ Std.: 9,75 € 12,25 € 14,50 € 17,00 € 19,50 € 21,50 €
Bad Zwischenahn	4 Stunden	173,- €	-	-	Geschwisterkinder mind. 4 Std. beitragspflichtig in Hort, Kiga oder Krippe: mtl. 35,- € Rabatt	SÖ pro Stunde: 43,25 €
Edewecht	5 Stunden	220,- €	9 Stunden	360,- €	2. und weitere Kinder 25 % Ermäßigung	SÖ pro ½ Std.: 10% extra
Rastede	5 Stunden	240,- €	-	-	2. Kind: 120,- € ab 3. Kind: 0,- €	SÖ pro ½ Stunde: 20,- €
Westerstede	4 Stunden	179,- €	-	-	-	SÖ zusätzlicher Beitrag
	5 Stunden	223,- €				
Wiefelstede	5 Stunden	bis 18.000,00 €: 157,- € bis 36.000,00 €: 190,- € ab 36.000,01 €: 252,- €	8 Stunden	Stufe 1: 250,- € Stufe 2: 304,- € Stufe 3: 404,- €	2. Kind 50 % ab 3. Kind: 100 %	SÖ pro ½ Stunde: Stufe 1: 15,50 € Stufe 2: 19,00 € Stufe 3: 25,00 €

Vergleich der Krippenbeiträge andere Städte und Gemeinden:

Kindergartenjahr: 2010/2011

Oldenburg	5 Stunden	Stufe 1: 104,00 € Stufe 2: 93,00 € Stufe 3: 83,00 €	über 6 Std.	Stufe 1: 158,00 € Stufe 2: 148,00 € Stufe 3: 137,00 €	2. Kind: 30 % ab 3. Kind: 50 %	-
Leer	4,5 Stunden	bis 21.000,00 €: 80,35 € bis 26.000,00 €: 107,90 € bis 31.000,00 €: 134,20 € ab 31.000,01 €: 161,80 €	9 Stunden	bis 21.000,00 €: 120,52 € bis 26.000,00 €: 161,85 € bis 31.000,00 €: 201,30 € ab 31.000,01 €: 242,70 €	ab dem 2. Kind: jeweils 50 %	SÖ pro Stunde: 8,45 €
Hude	5 Stunden	bis 29.500,00 €: 144,50 € bis 38.100,00 €: 155,00 € bis 47.000,00 €: 176,50 € bis 55.800,00 €: 197,00 € ab 55.800,01 €: 218,00 €	6 Stunden	bis 29.500,00 €: 168,50 € bis 38.100,00 €: 176,50 € bis 47.000,00 €: 198,00 € bis 55.800,00 €: 218,00 € ab 55.800,01 €: 248,50 €	2. Kind: 50 % ab 3. Kind: 100 %	SÖ pro Std.: 12,00 € 16,00 € 19,00 € 22,00 € 25,00 €
Großenkneten	5 Stunden	<u>mtl. Nettoeinkommen:</u> bis 1.020,00 €: 65,00 € bis 1.380,00 €: 90,00 € bis 1.740,00 €: 120,00 € bis 2.100,00 €: 145,00 € ab 2.100,01 €: 170,00 €	-	-	2. Kind: 25 % ab 3. Kind: 50 %	-
Wardenburg	4 Stunden	7,5 % des Jahreseinkommens mind.: 110,00 € max.: 384,00 €	7 Stunden	9,2 % des Jahreseinkommens mind.: 137,00 € max.: 480,00 €	2. Kind: 50 % 3. Kind: 70 % ab 4. Kind: 100 %	Keine zusätzlichen Gebühren für SÖ
Wildeshausen	5 Stunden	Familien mit 1 Kind: bis 13.000,00 €: 119,00 € bis 19.000,00 €: 144,00 € bis 25.000,00 €: 170,00 € bis 31.000,00 €: 197,00 € bis 37.000,00 €: 225,00 € bis 43.000,00 €: 255,00 € ab 43.000,01 €: 314,00 €	-	-	ab 2. Kind 20 %;  zusätzliche Ermäßigung für Familien mit mehreren Kindern	für Früh- und Spätdienst zusätzlich je 10,50 € mtl.
Cloppenburg	4 Stunden	bis 25.565,00 €: 121,00 € bis 33.234,00 €: 147,00 € bis 43.460,00 €: 186,00 € bis 56.243,00 €: 229,00 € ab 56.244,00 €: 276,00 €	9 Stunden	bis 25.565,00 €: 271,00 € bis 33.234,00 €: 331,00 € bis 43.460,00 €: 418,00 € bis 56.243,00 €: 515,00 € ab 56.244,00 €: 620,00 €	2. Kind: 30 % ab 3. Kind: 50 %	pro ½ Std. SÖ: 11,00 € 12,00 € 16,00 € 19,00 € 24,00 €

## B e s c h l u s s v o r l a g e

**Vorlage-Nr.: 2010/119**

freigegeben am 06.08.2010

**Stab**

Sachbearbeiter/in: Herr Frank Dudek

**Datum: 06.08.2010**

### **Haushaltssatzung und Haushaltsplan 2011**

**Beratungsfolge:**

<u>Status</u>	<u>Datum</u>	<u>Gremium</u>
Ö	14.09.2010	Finanz- und Wirtschaftsausschuss
Ö	20.09.2010	Ausschuss für Bau, Planung, Umwelt und Straßen
Ö	21.09.2010	Schulausschuss
Ö	27.09.2010	Kinder-, Jugend- und Sozialausschuss
Ö	28.09.2010	Kultur- und Sportausschuss
Ö	04.10.2010	Feuerschutzausschuss
Ö	09.11.2010	Finanz- und Wirtschaftsausschuss
N	23.11.2010	Verwaltungsausschuss
Ö	13.12.2010	Rat

**Beschlussvorschlag:**

Die Haushaltsplanung wird in die Fachausschüsse zur Beratung überwiesen.

**Sach- und Rechtslage:**

Die verwaltungsseitige Haushaltsplanung für 2011 ist entsprechend dem Stand der Kenntnisse und Planungsbedingungen abgeschlossen. Soweit sich die finanzwirtschaftlichen Rahmenbedingungen bis zum Ende des Jahres nicht ändern, kann für 2011 von einem Haushalt ausgegangen werden, der im Ergebnishaushalt ausgeglichen ist und im Bereich laufende Verwaltung des Finanzhaushaltes die ordentliche Tilgung erwirtschaftet.

Für den Ergebnishaushalt ergibt sich bis jetzt ein Überschuss in Höhe von 183.000 Euro. Im Bereich laufende Verwaltung des Finanzhaushaltes ist über die ordentliche Tilgung hinaus ein Überschuss von 2.200 Euro vorhanden.

<b>Ergebnishaushalt</b>	<b>Finanzhaushalt</b>	
Überschuss 183.000 Euro	Bereich	
	Überschuss 2.200 Euro nach Abzug ordentliche Tilgung	laufende Verwaltung
	Keine Finanzierung durch Überschuss laufende Verwaltung	Investitionen
	Kreditbedarf 2.180.000 Euro	Finanzierung

Die Haushaltsplanung 2011 berücksichtigt Aufgabenschwerpunkte, die neben der Erschließungsentwicklung der Gemeinde die Kindertagesstätten und die „Gebäudeunterhaltung“ nach energetischen Gesichtspunkten beinhalten.

#### Planerische Rahmenbedingungen:

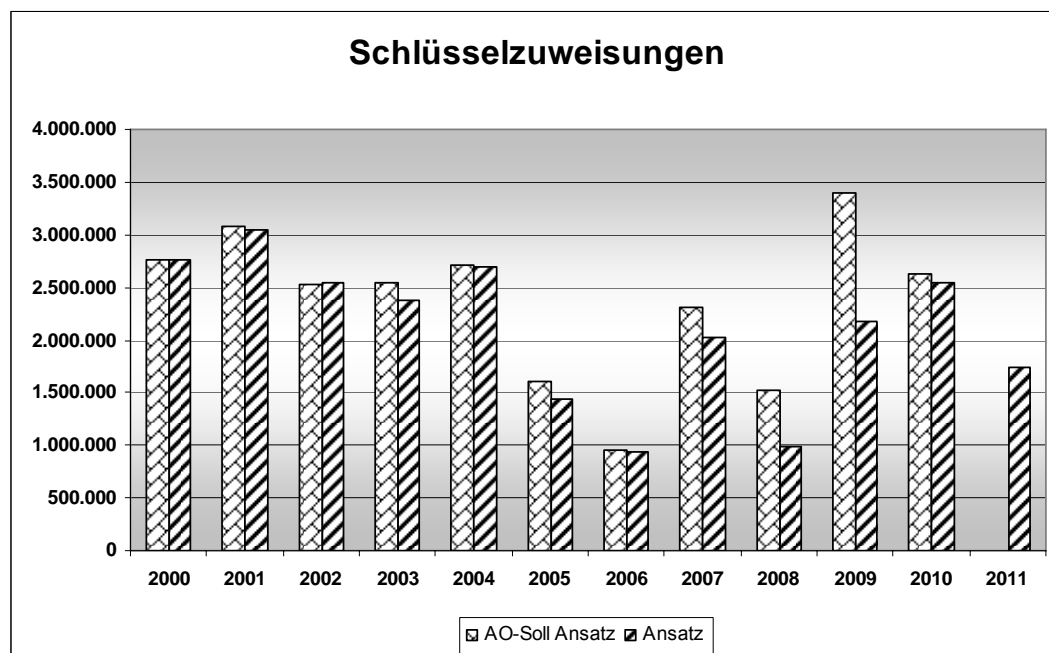
Die planerischen Rahmenbedingungen betreffen vor allem die allgemeinen Deckungsmittel. Betrachtet man die nachstehende Aufstellung, dann wird ersichtlich, dass gegenüber der Planung 2010 ein Finanzierungsvorteil von 554.950 Euro vorhanden ist.

	2010		2011
	Ansatz	Stand 19.08.10	Ansatz
<b>Grundsteuer A</b>	138.000	144.090,43	143.000
<b>Grundsteuer B</b>	2.245.000	2.236.019,87	2.245.000
<b>Gewerbsteuer</b>	5.600.000	7.512.566,00	6.350.000
<b>Einkommensteuerbeteiligung</b>	4.500.000	4.500.000,00	4.550.000
<b>Umsatzsteuerbeteiligung</b>	421.600	421.600,00	434.000
<b>Vergnügungssteuer</b>	23.500	23.008,00	23.000
<b>Hundesteuer</b>	53.000	53.262,93	53.000
<b>Schlüsselzuweisungen</b>	2.540.926	2.613.105,00	1.739.000
<b>Zusch. übertragener Wirkungskreis</b>	336.178	341.344,00	340.000
<b>Summe</b>	<b>15.858.204</b>	<b>17.844.996,23</b>	<b>15.877.000</b>

<b>Gewerbesteuerumlage</b>	1.351.290	1.721.000,00	1.455.000
<b>Kreisumlage</b>	5.462.864	5.487.550,00	4.823.000
<b>Summe</b>	<b>6.814.154</b>	<b>7.208.550,00</b>	<b>6.278.000</b>

<b>Saldo</b>	<b>9.044.050</b>	<b>10.636.446,23</b>	<b>9.599.000</b>
<b>Saldo gegenüber Planung Vorjahr</b>	<b>554.950</b>		

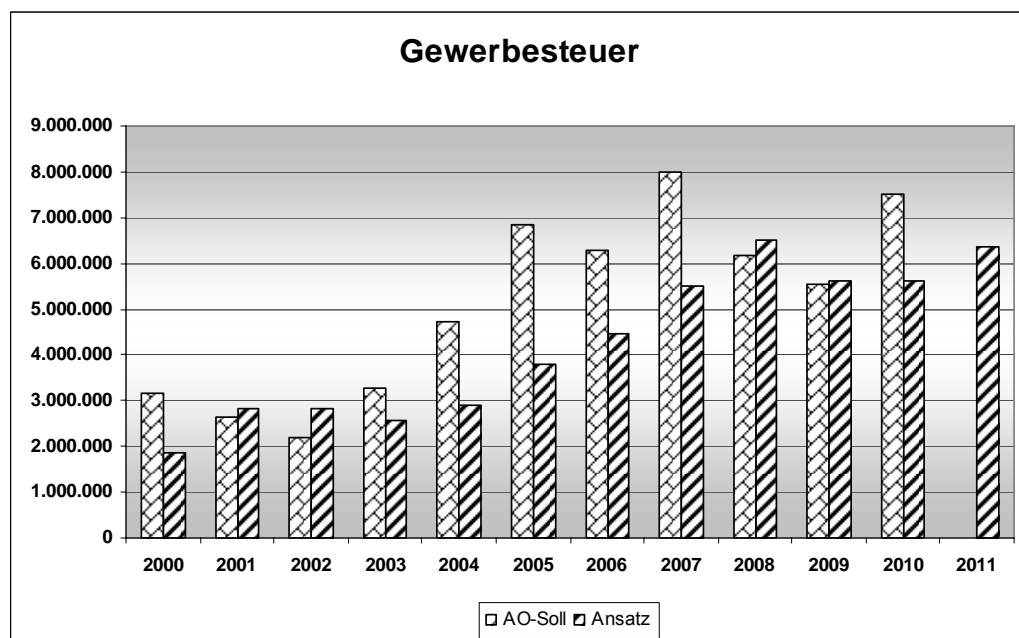
Die Schlüsselzuweisungen werden gegenüber 2010 kräftig sinken, weil die Gewerbesteuer-einnahmen in 2010 mehr als deutlich über den Erwartungen liegen. Im Haushaltsplan 2010 sind 5.600.000 Euro Einnahmen aus Gewerbesteuer veranschlagt worden. Nach der Sollstellung zum 19.08.10 kann mit Einnahmen in Höhe von rd. 7.500.000 Euro gerechnet werden. Die hohen Einnahmen in 2010 erzeugen für die Gemeinde Rastede eine hohe Steuerkraft, die maßgeblich für die Berechnung der Schlüsselzuweisungen ist.





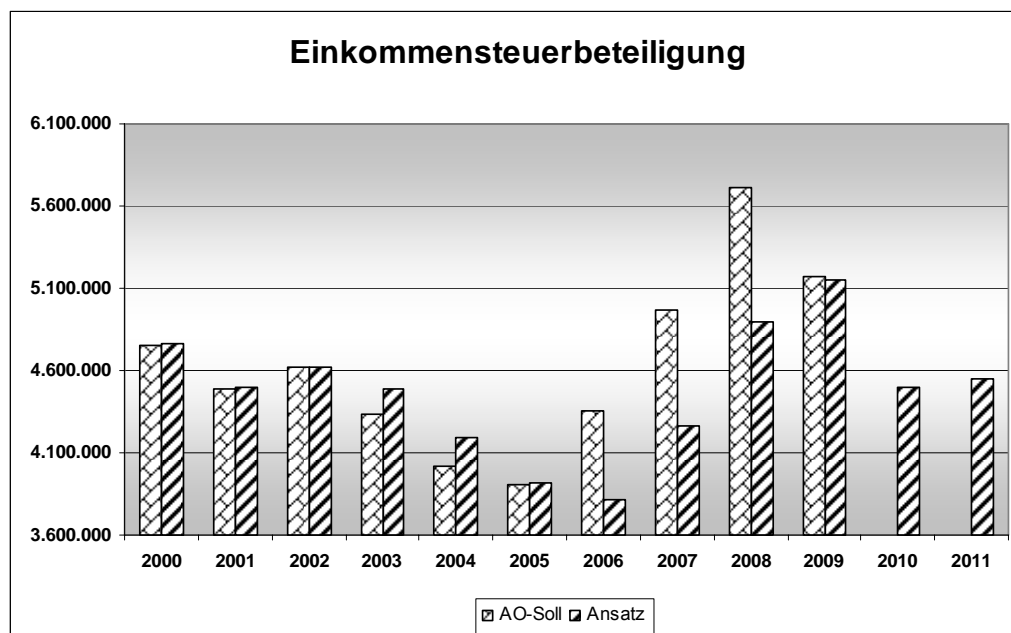
Die Schlüsselzuweisungen sind trotz Rückgang immer noch optimistisch eingeschätzt, weil bei der vorliegenden Berechnung von dem sog. Grundbetrag wie in 2010 ausgegangen wurde. Der Grundbetrag wird traditionell erst im November durch das Land bekannt gegeben.

Aufgrund der aktuellen konjunkturellen Entwicklung kann nicht davon ausgegangen werden, dass das Land diesen Betrag für 2011 nochmals nach 2010 herabsetzt. Die Gewerbesteuer für 2011 wird mit 6.350.000 Euro erheblich über dem Ansatz 2010 veranschlagt.

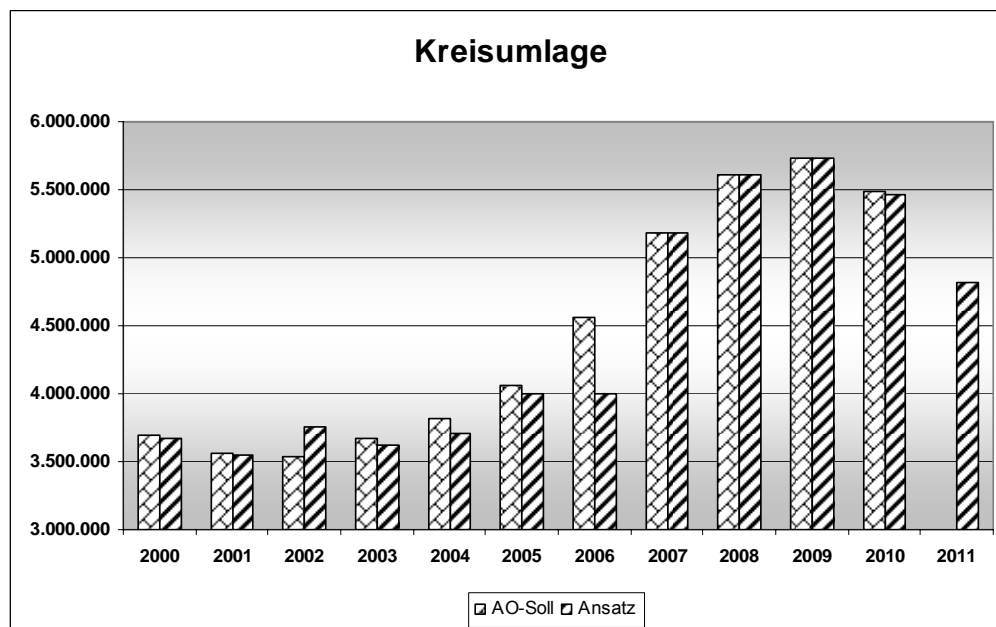


Bei der Höhe der derzeitigen Sollstellung dürfte dies gerechtfertigt sein. Es ist aber darauf hinzuweisen, dass trotz Finanzkrise mit der vorgenommenen Veranschlagung von einem Einnahmenvolumen ausgegangen wird, welches in etwa den Einnahmen in „guten“ Jahren entspricht. Ein Grund, warum sich die Einnahmen in 2010 so gut entwickeln, ist die Tatsache, dass die Finanzämter in großem Umfang die Gewerbesteuermessbeträge für 2008 festgesetzt haben, also für die Zeit vor der Finanzkrise. Noch sind für die Gemeinde Rastede keine Kennzeichen für eine örtliche negative Finanzentwicklung ersichtlich.

Die Beteiligung an der Einkommensteuer berücksichtigt ausschließlich die regionalisierte Steuerschätzung vom Mai dieses Jahres. Einen besseren Anhaltspunkt als die Steuerschätzung gibt es für die Veranschlagung nicht.



Entgegen dem durch die nachstehende Grafik vermittelnden Eindruck sinkt die Kreisumlage tatsächlich nicht. Es besteht Einvernehmen zwischen den Gemeinden und dem Landkreis, die Schulfinanzierung ab 2011 neu zu organisieren. Die Schulfinanzierung wird ab 2011 komplett durch die Gemeinden wahrgenommen, was durch Reduzierung der Kreisumlage kompensiert wird. Hierzu gibt es eine besondere Beschlussvorlage, über die noch zu beraten und zu entscheiden ist.



Der Landkreis hat sich noch nicht dazu geäußert, ob die Kreisumlage ab 2011 angehoben werden soll. Die Entscheidung darüber bleibe, so der Landkreis, den Erkenntnissen der eigenen Haushaltsplanung vorbehalten.

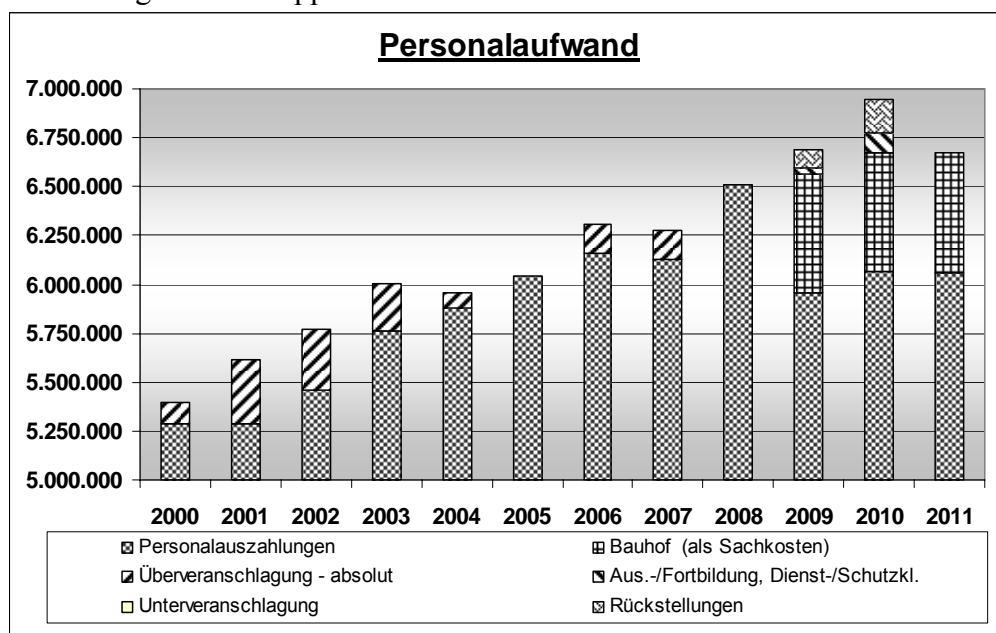
Im Übrigen wird für 2011 ein „normales“ Haushaltsjahr erwartet, welches vor allem im Bereich Gebäude und Betrieb öffentlicher Einrichtungen zunehmend im Blickpunkt von Maßnahmen zur Verbesserung der Energieeffizienz und des Energiemanagements steht.

Wichtig ist für die Gemeinde Rastede, dass das Gesamtpaket der energetischen Maßnahmen in den nächsten Jahren zielstrebig umgesetzt wird; dann nämlich kann und wird die prognostizierte gute Amortisation neben einem ökologischen auch einen ökonomischen Erfolg mit sich bringen. Das gemeindliche Energiekonzept ist deshalb in mehrfacher Hinsicht als ein besonderer Bestandteil der aktuellen und späteren Haushaltsplanungen zu verstehen.

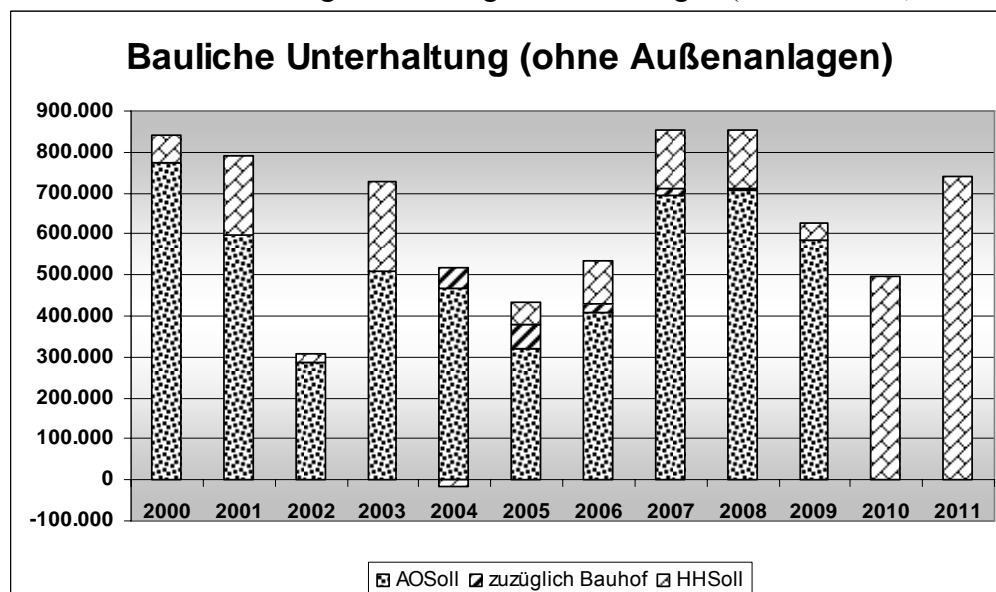
#### Andere Ausgabenschwerpunkte:

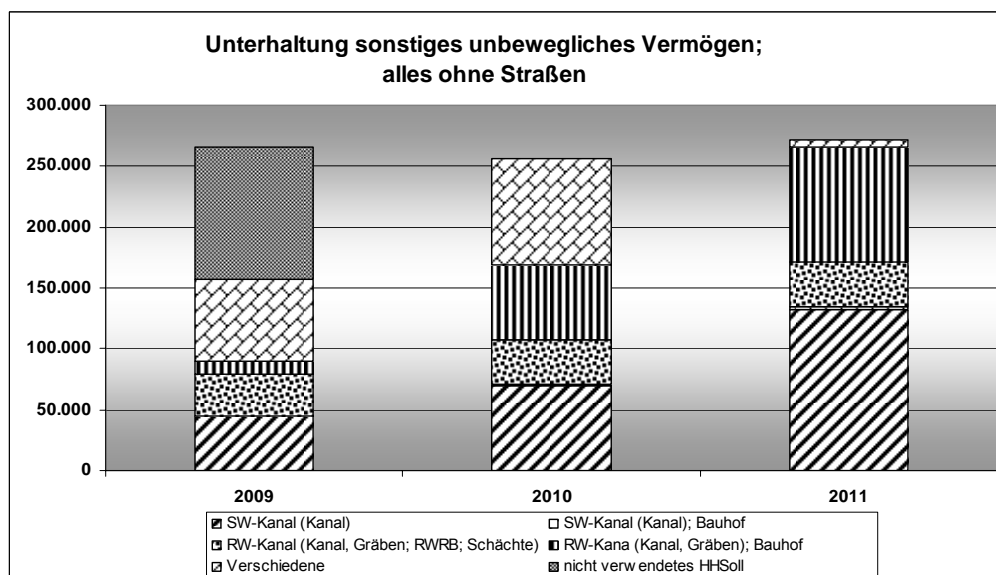
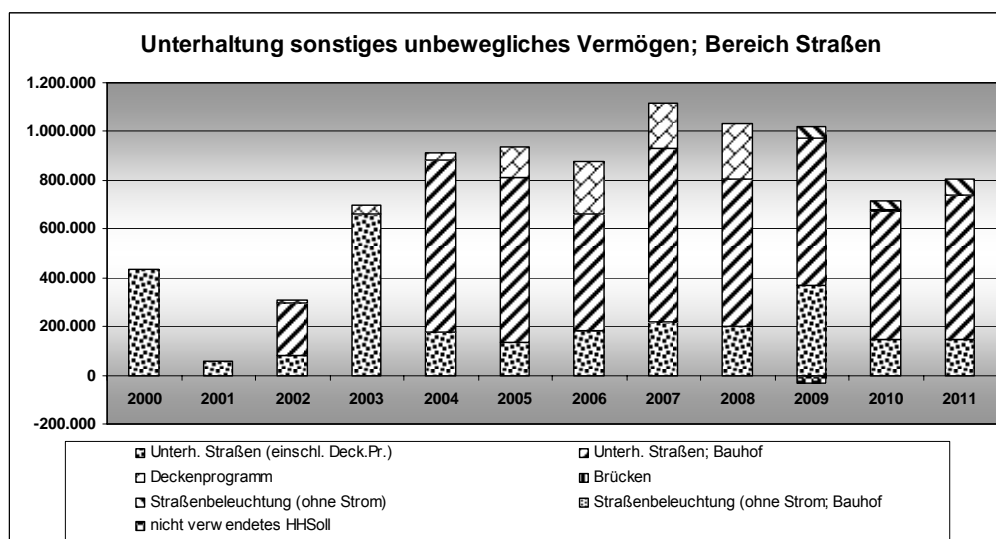
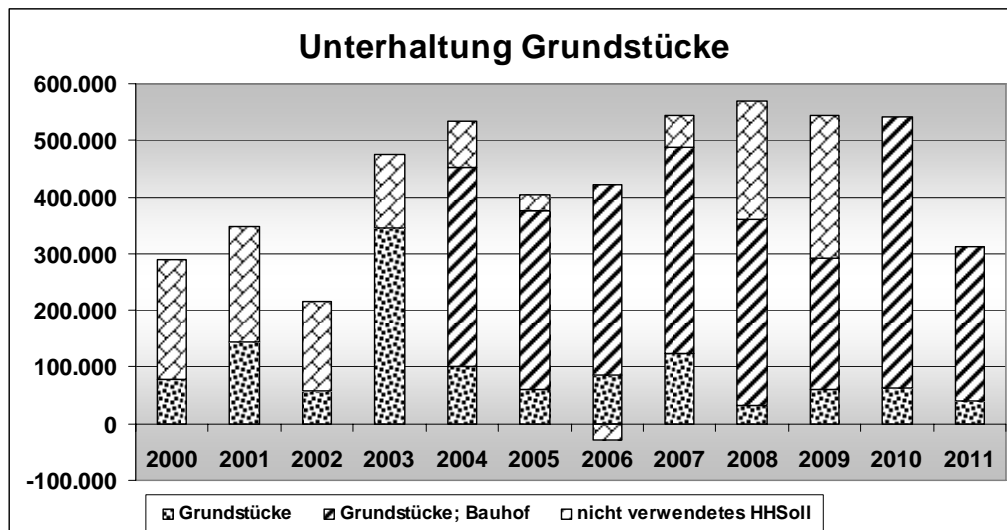
In der nachstehenden Grafik ist für 2011 gegenüber 2010 eine rückläufige Kostenentwicklung erkennbar. Richtig ist, dass die Gemeinde keinen Personalüberhang hat und auch kein Personal reduziert hat. Allerdings dürfte im Rahmen von Personalfluktuations der Tarifvertrag öffentlicher Dienst seine Wirkung entfalten; der Tarifvertrag ebenso wie planerische Bereinigungen des Jahres 2010 führen zu einem rückläufigen Aufwand.

Die Veränderung bei den Aus- und Fortbildungskosten ist dem Umstand geschuldet, dass die umfangreichen Fortbildungsmaßnahmen insbesondere im Bereich der Finanzverwaltung die Umstellung auf die Doppik betreffend nicht mehr anfallen.



Nachstehend folgen drei Grafiken. Sie betreffen die Unterhaltung von baulichen Anlagen, Grundstücken und sonstigem unbeweglichen Vermögen (z. B. Straßen, Kanäle).





Bei Betrachtung der Grafiken ist zu beachten, dass der Verwaltungsausschuss am 17.08.2010 eine Reihe von Sonderprojekten im Volumen von 458.200 Euro (Bereich Gebäude) und 175.000 Euro (Bereich Straßen) beschlossen hat. Dieses Haushaltsvolumen ist im Haushaltsplan 2011 nicht (mehr) veranschlagt.

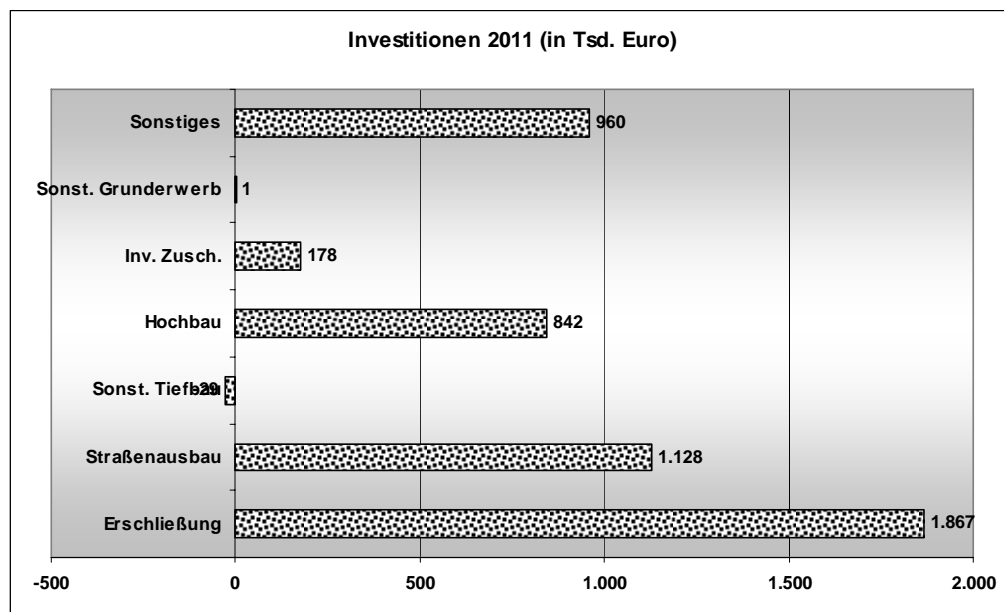


Berücksichtigt man diese Sonderprojekte neben dem planerischen Haushaltsvolumen, dann darf man für die Gemeinde Rastede feststellen, dass bei langjähriger Betrachtung für die Unterhaltung die nach Wertverlustgesichtspunkten vorzusehenden Haushaltsmittel zur Verfügung stehen.

Mit diesem Planungsergebnis kann die Gemeinde zufrieden sein, denn mit den Maßnahmen werden Unterhaltungsrückstände und damit außerordentliche Werteverzehre am Vermögen nicht eintreten.

### Investitionen

Die nachstehende Grafik zeigt die Verteilung der Investitionsmittel auf verschiedene Ausgabebereiche. Es ist zu beachten, dass dies nur eine Kalenderjahresbetrachtung ist und nicht die Finanzierungsquote von Einzelmaßnahme/Maßnahmenbereichen darstellt.



### Finanzierung der Investitionen und Schulden

In dem anliegenden Investitionsprogramm sind alle Investitionen und Einnahmen dargestellt. Es ergibt sich ein zu finanzierender Saldo in Höhe von 2.118.000 Euro. Weil, wie oben dargestellt, der Bereich laufende Verwaltung des Finanzhaushaltes lediglich die ordentliche Tilgung erwirtschaften kann, darüber hinaus aber keine „freie Finanzspitze“, ist der Saldo über Kredite zu finanzieren. Eine „freie Finanzspitze“ wird sich voraussichtlich auch nicht aus dem Jahresergebnis 2010 (Stichwort: überplanmäßige Gewerbesteuereinnahmen) ergeben, weil diese Überschüsse für die Sonderprojekte und sonstige über- und außerplanmäßige Aufwendungen aus der Finanzierung des Jahres 2010 verbraucht werden.

Der Kreditrahmen 2010 wird voraussichtlich nicht ausgeschöpft werden. Für eine im nächsten Jahr anstehende Zinsanpassung wird eine Umschuldung erforderlich sein.

Zusammenfassend ist festzustellen, dass ein ausgeglichener Haushalt vorgelegt werden konnte, der auch erkennen lässt, dass im Bereich laufende Verwaltung die ordentliche Tilgung erwirtschaftet werden kann.

Auf die kostenrechnenden Einrichtungen und die Gebühren wird in einer besonderen Vorlage im Finanz- und Wirtschaftsausschuss am 09.11.2010 eingegangen.

### **Finanzielle Auswirkungen:**

Siehe Sach- und Rechtslage

### **Anlagen:**

Anlage 1: Stellenplanübersicht mit Erläuterungen

Anlage 2: Investitionsprogramm

Anlage 3: Mittelanmeldungen Produkte

Anlage 4: Mittelanmeldungen Kostenstellen

Anlage 5: Mittelanmeldungen Unterhaltung Gebäude

Anlage 6: Mittelanmeldungen Unterhaltung Grundstücke

Anlage 7: Übersicht über Produkte und Kostenstellen

## **Erläuterungen zum Stellenplan**

Im Stellenplan für das Haushaltsjahr 2011 wurden strukturelle Veränderungen, die Auswirkungen auf die stellenplanmäßige Darstellung haben, entsprechend berücksichtigt.

In Teilen machten organisatorische Veränderungen bei den hiervon betroffenen Stellen bzw. Stellenanteilen Anpassungen erforderlich.

Die Gesamtzahl der bislang ausgewiesenen Planstellen (Beamte) und sonstiger Stellen der Tarifbeschäftigten orientiert sich an den entsprechenden Beschlussfassungen der politischen Gremien. Für das Jahr 2011 ergeben sich Veränderungen der Organisation aus den Zuständigkeitsanpassungen, die durch die Entfristung des Optionsmodells und der hieran geknüpften Heranziehungsvereinbarung mit dem Landkreis Ammerland bedingt sind. Diesbezüglich wird das Aufgabenfeld der gemeindlichen Arbeitsvermittler (betrifft ca. 1,77 Vollzeitstellen) auf entsprechendes Personal des Landkreises Ammerland übergehen. Zugleich werden landkreisseitig die finanziellen Voraussetzungen für die dauerhafte Installierung einer Hauptsachbearbeiterstelle geschaffen, deren Aufgabeninhalte schwerpunktmäßig den passiven Leistungsbereich nach dem Sozialgesetzbuch (SGB) Zweites Buch (II) (kurz: SGB II) betreffen. Ferner stellt der Landkreis Ammerland zusätzliche Haushaltsmittel zur Verfügung, um dauerhaft die notwendige Personalausstattung für die Anwerbung, Installierung und Verwaltung sog. Arbeitsgelegenheiten (Stichwort „1-€-Jobs“) vorhalten zu können. Die mit der Entfristung der Option einhergehenden zuständigkeitsbezogenen Verschiebungen zwischen der Gemeinde Rastede und dem Landkreis Ammerland werden insoweit - zusammenfassend betrachtet - keine personellen Überhänge erzeugen.

Für den Stellenplan 2011 sind die aktuellen vom Niedersächsischen Innenministerium durch Runderlass gereichten Stellenplanübersichten verwendet worden. In vergleichender Betrachtung zu den Übersichten des Vorjahres ergeben sich nur geringfügige Änderungen, die sich ausschließlich auf gestalterische Elemente beschränken.

Weitere Einzelheiten sind den nachfolgenden Anmerkungen zu entnehmen, die sich auf die jeweiligen Gliederungsnummern beziehen.

## **Stellenplan Beamte**

### **Gliederungsnummer 601 / 301**

Nach Ablauf der vorgesehenen Erprobungszeit ist ein Tarifangestellter verbeamtet worden (Vorlage-Nr. 2009/210). Bis zu diesem Zeitpunkt stand eine tarifrechtlich nach der Entgeltgruppe 10 TVöD bewertete Stelle zur Verfügung, die im Zuge der erfolgten Verbeamtung haushaltsrechtlich in eine dienstpostenadäquate (beamtenrechtliche) Planstelle umgewandelt worden ist.

## **Stellenplan Beschäftigte**

### **Gliederungsnummer 302**

Aufgrund tarifrechtlicher Bewertung und entsprechender Beschlussfassung durch den Verwaltungsausschuss (Vorlage-Nr. 2010/055) erfolgte eine eingruppierungsbezogene Anhebung der Stelle EDV-Systemadministration.

**Gliederungsnummer 401**

Die Beendigung der Arbeitsverhältnisse von vier mit geringfügigem Arbeitsumfang beschäftigten Teilzeitkräften (durchschnittlich ca. 10 Stunden wöchentlich) ermöglichte es, die Aufgabenverteilung der im Bereich der KGS / GS Feldbreite eingesetzten Hausmeister/-gehilfen neu zu ordnen und die weggefallenen Arbeitszeitanteile in einer fortan stellenplanmäßig auszuweisenden Vollzeitstelle zu bündeln. Damit einher geht die Streichung der o. g. vier Teilzeitstellen aus dem Stellenplan für das Haushaltsjahr 2011.

**Gliederungsnummer 501**

Im Zuge der Entfristung des Optionsmodells werden landkreisseitig Haushaltsmittel zur Verfügung gestellten, um eine Hauptsachbearbeiterstelle für die Wahrnehmung von Aufgabenstellungen nach dem SGB II zu installieren. Hinzu treten ebenfalls vom Landkreis Ammerland finanzierte Stellenanteile im Umfang von 0,3 Vollzeiteinheiten, die für die Schaffung und Verwaltung so genannter Arbeitsgelegenheiten (Stichwort „1-€-Jobs“) verwendet werden. Beide zunächst nach der Entgeltgruppe 9 bewertete Stellen sind stellenplanmäßig zu berücksichtigen. Im gleichen Zuge entfallen die für die Arbeitsvermittlung vorgesehenen Stellen, da dieses Aufgabenfeld Bediensteten des Landkreises Ammerland übertragen wird.

**Gliederungsnummer 5011**

Mit dem Neubau einer Kindertagesstätte in Rastede, Feldbreite, wird eine zeitgerechte räumliche Ausstattung für den Betrieb des Kindergartens Neusüdende, 30 neue Krippenplätze und die Voraussetzungen für die Schaffung einer Hortgruppe im Hauptort geschaffen.

Für die Abdeckung zusätzlicher Betreuungszeiten für die Ganztagsbetreuung sowie der Einrichtung eines in der Trägerschaft der Gemeinde Rastede liegenden Hortes sind die stellenplanmäßigen Voraussetzungen mit Beschlussfassung des Rats vom 15.12.2009 über die Haushaltssatzung und des Haushaltsplans 2010 geschaffen worden (Vorlage-Nr. 209/150A). Unter Berücksichtigung der getroffenen Regelung, dass die Kinderkrippe in die Trägerschaft und Personalverantwortung des Vereins Bagira Tagesmütter e. V. fällt, sind im Stellenplan für das Haushaltsjahr 2011 2 Teilzeitstellen im Umfang von 27,5 Stunden ausgewiesen. Hinzu treten nach Maßgabe des Niedersächsischen Kindertagesstättengesetzes 5 Leitungsfreistellungsstunden infolge der Erweiterung des Kindergartens Feldbreite durch die zusätzliche Hortgruppe.

**Gliederungsnummer 5021**

Die Gemeinde Rastede konnte für das Haushaltsjahr 2009 und 2010 Fördermittel des Landes Niedersachsen aus dem so genannten Fond zur „Stärkung der Hauptschule“ beanspruchen. Um den Ausbau weiterer ganztagspezifischer Bildungsangebote im Hauptschulbereich der KGS voran zu treiben, konnte mit den Landeszuwendungen eine sozialpädagogische Fachkraftstelle eingerichtet und vollumfänglich finanziert werden. Da die entsprechenden Fördermittel ebenso im Jahr 2011 zur Verfügung stehen, wird die Stelle aus haushaltsrechtlichen Erfordernissen heraus weiterhin im Stellenplan mit 20 Wochenstunden ausgewiesen.

**Finanzielle Auswirkungen:**

Ausgehend von der Planungsgrundlage für das Haushaltsjahr 2010 erfolgt hinsichtlich der Personalkostenkalkulation 2011 keine Ansatzserhöhung. Etwaige haushaltsbelastende Faktoren wie Besoldungssteigerungen und Zusatzaufwendungen im Bereich der Sozialversicherungssysteme sind bei dieser Kostenbetrachtung aufgrund der nicht hinreichenden Vorhersehbarkeit und Quantifizierbarkeit bewusst unberücksichtigt geblieben.

Ergänzende Ausführungen und Darstellungen erfolgen im Rahmen der Haushaltsberatungen.

Stellenplan 2011

Anhang: Dienstkräfte in der Ausbildungszeit

I. Nachwuchskräfte und informatorisch beschäftigte Dienstkräfte

Lfd. Nr.	Bezeichnung	Art des Entgelts	vorgesehen im Haushaltsjahr 2011	beschäftigt im Vorjahr am 01.10.2010	Erläuterungen
1	2	3	4	5	6
1	<b>Verwaltung</b> Verwaltungsfachangestellte/r	Ausbildungsentgelt	6	3	
2	<b>Bäder</b> Fachangestellte/r für Bäderbetriebe	Ausbildungsentgelt	1	1	
3	<b>Kläranlagen</b> Fachkraft für Abwassertechnik	Ausbildungsentgelt	1	1	
		<b>insgesamt</b>	8	5	

### Teil A: Aufteilung nach der Verwaltungsgliederung

[illegible]

Stellenübersichten 2011  
Teil A: Aufteilung nach der Verwaltungsgliederung  
II. Beschäftigte

Glieder. Nr.	Teilhaushalte, Produktbereiche, Organisationseinheiten	Entgeltgruppen																			Pauschale	Vermerke, Erläuterungen			
		E 12	E 11	E 10	E 9	E 8	E 7	E 6	E 5	E 4	E 3	E 2	U	E 2	E 1	S 15	S 13	S 11	S 10	S 7			S 6	S 4	S 3
101	Organ Bürgermeister																								
	VA							1																	1x30 Std.
202	Gleichstellungsbeauftragte																								ehrenamtlich
Stabstelle Wirtschaftsförderung u. Finanzen																									
und Finanzen																									
301	Verwaltungsleitung																								
	VA				1																				
	VA								1																1x19,5 Std.
302	Personal u. Organisation																								
	VA					1																			1x19,5 Std.
	VA							1																	
	VA								2																2x19,5 Std. (1xATZ-Teilzeitmodell)
	VA									1															1x19 Std.
	Personalrat								1																1x4 Std.
	EDV																								
	Systemadministrator			1																					
303	Haushalt u. Finanzen																								
	VA					1																			
	VA						2																		
	VA							3																	
	VA								2																1x34 Std.
Geschäftsbereich 1																									
Zentrale Gebäudewirtschaft																									
401	Leitung																								
	VA		1																						
	Liegenschaftswesen																								
	VA					2																			
	VA								1																
	Technische Gebäudewirtschaft																								
	TA				2																				
	TA					1																			1x30 Std.
	VA									1															1x19,5 Std.
	Hausmeister								2																
	Hausmeister									3															1xATZ-Blockmodell
	Hausmeister											1													
	GA/Hausmeistergehilfe										5														1x20 Std.
	GA/Hausmeistergehilfe												6												2x4 Std., 1x7 Std., 2x9 Std., 1x15 Std.
	GA/Hausmeistergehilfe																								1
	Raumpflegerinnen													2											1x22,79 Std., 1x22,28 Std., 1x ATZ-Blockmodell
	Raumpflegerinnen														1										1x22,28 Std.
Geschäftsbereich 2																									
Bürgerdienste																									
501	Leitung																								
	VA		1																						
502	Standesamt																								
	VA								2																1x19,5 Std., 1x25,32 Std.
502	Melde- u. Ordnungsamt																								
	VA				1																				
	VA									1															1x5 Std.
	VA										8														4x19,5 Std., 1x1,26 Std.
502	Recyclinghof																								
	Platzwart											2													1x1 Std., 1x7 Std.
5021	Grundschule Kleibrok																								
	Schulsekretärin									1															1x12,15 Std.
5021	Schule Hahn-Lehmden																								
	Schulsekretärin										1														1x12,66 Std.
5021	Schule Wahnbek																								
	Schulsekretärin										1														1x12,66 Std.
5021	Grundschule Loy																								
	Schulsekretärin											1													1x5,08 Std.
5021	Schule Leuchtenburg																								
	Schulsekretärin											1													1x5 Std.
5021	Schule Feldbreite																								
	Schulsekretärin												1												1x10,11 Std.
5021	Schule am Voßbarg																								
	Schulsekretärin													1											1x13,16 Std.
5021	KGS																								
	Sozialpädagogin																			1					1x20 Std.
	Schulsekretärin																								1x29,58 Std., 1x22,79 Std., 1x14,69 Std.
5022	Bücherei																								
	Bibliothekarin					1																			
	B-Angestellte									2															2x19,5 Std.
	Angestellte														4										2x6 Std., 2x6,08 Std.
5																									

Stellenübersichten 2011  
Teil A: Aufteilung nach der Verwaltungsgliederung  
II. Beschäftigte

Glieder. Nr.	Teilhaushalte, Produktbereiche, Organisationseinheiten	Entgeltgruppen																				Pauschale	Vermerke, Erläuterungen	
		E 12	E 11	E 10	E 9	E 8	E 7	E 6	E 5	E 4	E 3	E 2	U	E 2	E 1	S 15	S 13	S 11	S 10	S 7	S 6			S 4
501	<b>Sozialamt</b>																							
	VA				2																			1x12 Std.
	VA					7																		
	VA							1																1x19,5 Std.
5011	<b>Familienservicebüro</b>																							
	VA								1															1x10 Std.
5022	<b>Jugendpflege</b>																							
	Jugendpflegerin																2							
5011	<b>Kindergarten Rastede</b>																							
	Leiterin														1									ATZ-Blockmodell
	stv. Leiterin															1								1x24,31 Std.
	Erzieherin																			7				1x23,8 Std., 1x24 Std., 1x24,31 Std., 1x11,5 Std., 1x29,37 Std.
	Kinderpflegerin																				2			1x29,37 Std., 1x31,5 Std.
	Kinderpfleger/in																					4		1x26,5 Std., 1x27,5 Std.
	Küchenhilfe													1										1x20 Std.
5011	<b>Kindergarten Voßbarg</b>																							
	Leiterin															1								1x32,41 Std.
	stv. Leiterin																	1						1x36,5 Std.
	Erzieherin																				6			1x14,68 Std., 1x24 Std., 1x24,31 Std., 1x27,85 Std. 1x28 Std., 1x29 Std.
	Kinderpfleger																					3		1x26,5 Std., 1x29,5 Std., 1x38,5 Std.
	Küchenhilfe												1											1x10 Std.
5011	<b>Kindergarten Feldbreite</b>																							
	Leiterin																	1						1x29 Std.
	stv. Leiterin																		1					1x29,88 Std.
	Erzieherin																				4			1x32,41 Std., 1x31,9 Std., 1x27,5 Std. 1x20 Std.
	Kinderpfleger																						4	1x24 Std., 1x24,31 Std., 1x27,5 Std., 1x31,9 Std.
	Küchenhilfe												1											1x15,13 Std.
5011	<b>Kindergarten Loy</b>																							
	Leiterin																	1						1x36,97 Std. (ATZ-Blockmodell)
	Erzieherin																			2				1x31,9 Std., 1x33 Std.
	Kinderpflegerin																				1			29,37 Std.
	Kinderpfleger																					3		1x5 Std., 1x10,13 Std., 1x31,5 Std.
	Küchenhilfe												1											1x10,13 Std.
5011	<b>Kindergarten Marienstr.</b>																							
	Leiterin																	1						
	stv. Leiterin																			1				1x32 Std.
	Erzieherin																				2			1x29 Std., 1x32,41 Std.
	Kinderpfleger																					3		1x33,93 Std, 1x31,5 Std., 1x29 Std.
	Küchenhilfe												1											1x10,13 Std.
5023	<b>Freibad Rastede</b>																							
	Schwimmmeisterin					1																		
	Schwimmmeistergh.								1															
5023	<b>Hallenbad</b>																							
	Schwimmmeister					1																		
	Schwimmmeistergh.								1															
502	<b>Toilettenanlagen</b>																							
	Schließdienste													1										1x2,5 Std.
Geschäftsbereich 3																								
601	<b>Bauamt</b>																							
	TA		1																					
	TA				1																			
	TA					1																		1x9 Std.
	VA								2															1x19,5 Std.
	<b>Kläranlage</b>																							
	Abwassermeister					1																		
	GA							2																1x35 Std.
	GA								1															
602	<b>Bauhof</b>																							
	TA					2																		
	GA								6															1x32,41 Std.
	GA									6						6								



**Teil B: Übersicht über die Planstellen der Beamten, die mit Beschäftigten besetzt sind**

Lfd. Nr.	Funktions- bezeichnung	Entgeltgruppe	Bes.Gr. der Planstelle	Lfd. Nr. in Teil A Unterteil I	auf der Stelle geführt		Bemerkungen
					seit	bis voraus- sichtlich	
1	2	3	4	5	6	7	8
	entfällt						

insgesamt 0 Beschäftigte

**Investitionsprogramm 2011**
**Anlage 2 zu Vorlage 2010/119**

				Planungsjahre		2011	2012		2013		2014	
						Plan	Plan	VE	Plan	VE	Plan	VE
P1.01.00.111100.000	TH1_01	Gemeindeorgane	110000	2011 Zuschuss EDV-Ausstattung Ratsmitglieder	10.000							
				2012 Zuschuss EDV-Ausstattung Ratsmitglieder		1.500						
				2013 Zuschuss EDV-Ausstattung Ratsmitglieder			1.500					
				2014 Zuschuss EDV-Ausstattung Ratsmitglieder							1.500	
P1.03.02.111230.000	TH3_01	Organisation und Einrichtungen für die gesamte Verwaltung	310000	2011 Sammelposten Inventar	8.000							
				2012 Sammelposten Inventar		5.000						
				2013 Sammelposten Inventar			5.000					
				2014 Sammelposten Inventar							5.000	
				Ersatz-Novell-Server	5.000							
				Schnittstelle SAP/Saperion		20.000						
P1.03.03.612000.000	TH3_02	Sonstige allgemeine Finanzwirtschaft	320100	Vergebener Kredit Regiebetrieb Bauhof (Rückfluss)	-8.235	-8.647			-9.080		-9.534	
				Vergebener Kredit Naturbad Hahn, Wehnert (Rückfluss)	0	-1.600			-1.600		-1.600	
P1.03.01.571000.000	TH3_03	Wirtschaftsförderung	330000	Verkauf Gewerbeflächen (allgemein) 2011	-215.000							
				Verkauf Gewerbeflächen (allgemein) 2012		-94.000						
				Verkauf Gewerbeflächen (allgemein) 2013			-94.000					
				Verkauf Gewerbeflächen 2014							-94.000	
				Stand Schild Gewerbe-Industriegebiet AK OL-Nord	7.500							
				Werbetafel für Gew.Gebiet Bplan 59	7.500							
				Zuschuss an private Unternehmen 2011	40.000							
				Zuschuss an private Unternehmen 2012		40.000						
				Zuschuss an private Unternehmen 2013			40.000					
				Zuschuss an private Unternehmen 2014							40.000	
P1.04.02.111600.000	TH4_01	Liegenschaften	410000	Verkauf von sonst. Grundstücken	-100	-100			-100			
				Erwerb von Grundstücken	500	500			500			
				Erwerb von Straßengrundstücken	500	500			500			
P1.04.02.111600.000	TH4_01	Liegenschaften, Geb. Marktplatz	410000	Erneuerung Heizungsanlage in Verbindung mit Klimaanlage	10.000							
P1.04.02.522000.000	TH4_01	Wohnbauförderung	410500	Objekt: BPlan 63 F								
				- Verkauf	-152.000	-146.000			-61.000		-135.000	
				Objekt: BPlan 79								
				- Verkauf (1.BA)	-103.000	-120.000			-51.000		-53.000	
				- Verkauf (2.BA)	-100.000	-136.000			-48.000		-42.000	
				- Verkauf (3.BA)	-228.000	-47.000						
				- Verkauf (4.BA)	-390.000	-390.000			-295.000		-98.000	
				Objekt: BPlan 78 B								
				- Ankauf	310.000							
				- Verkauf	-69.000	-64.000			-64.000		-64.000	
				Objekt: Bplan Havelstr.								
				- Ankauf		1.160.000						
P1.05.01.365100.000	TH5_011	KiGa Loy	511150	2011 Sammelposten	600							
				2012 Sammelposten		900						
				2013 Sammelposten			350					
				2014 Sammelposten							650	
				Anschaffung Trampolin	3.200							
				Anschaffung Wäschetrockner	1.300							
				Anschaffung Waschmaschine		1.100						
				Kiga Loy, Geräteschuppen 1 (Ersatz)	10.000							
P1.05.01.365200.000	TH5_011	KiGa Marienstraße	511150	2011 Sammelposten	1.300							
				2012 Sammelposten		1.300						
				2013 Sammelposten			1.200					
				2014 Sammelposten							1.200	
				Anschaffung Balancierbalken	2.000							
				Spielhütte Spielplatz							1.500	
				Anschaffung einer Geschirrspülmaschine	1.200							
P1.05.01.365300.000	TH5_011	KiGa Mühlenstraße	511150	2011 Sammelposten	5.910							
				2012 Sammelposten		1.800						
				2013 Sammelposten			1.800					
				2014 Sammelposten							1.800	
				Anschaffung Spielgerät (Wackeltier)			750					
				Anschaffung Spielgerät (Reckstange)		1.200						
				Anschaffung Vogelneuschaukel	2.700							
				Sandkiste, Kiga Mühlenstr.	2.600							

Investitionsprogramm 2011

Investitionsprogramm 2011				Planungsjahre	2011	2012		2013		2014	
					Plan	Plan	VE	Plan	VE	Plan	VE
P1.05.01.365500.000	TH5_011	KiGa Voßbarg (einschl. Gymnastikraum)	511150	2011 Sammelposten	1.700						
				2012 Sammelposten		2.200					
				2013 Sammelposten				1.850			
				2014 Sammelposten						1.900	
				Anschaffung einer Geschirrspülmaschine		1.200					
				Anschaffung Elektro-Einbau-Herd	1.200						
				Dämmung Außenwände, Kiga Voßbarg	8.000						
				Energetische Sanierung Fenster, Heizk	20.000						
				Dämmung oberste Geschoßdecke, Kiga Voßbarg		18.000					
P1.05.01.365600.000	TH5_011	Kiga Feldbreite	511150	2011 Sammelposten	550						
				2012 Sammelposten		300					
				2013 Sammelposten				200			
				2014 Sammelposten						500	
P1.05.01.365700.000	TH5_011	Hort Feldbreite	511150	2011 Sammelposten	800						
				2012 Sammelposten		300					
				2013 Sammelposten				500			
				2014 Sammelposten						200	
P1.05.01.365900.001	TH5_011	Diakonisches Werk Hahn-Lehmden	511150	Zuschuss Krippe Anbau Ruheraum/Behindertentoilette (Krippe)	88.000						
				Zuschuss Krippe Anbau Ruheraum/Behindertentoilette (Land)		-82.000					
P1.05.01.365900.002	TH5_011	Diakonisches Werk Wahnbek	511150	Zuschuss energetische Erneuerung Fla	5.000						
P1.05.02.126100.000	TH5_02	Brandschutz; ohne Einzelfeuerwehr	520000	2011 Sammelposten	1.500						
				2012 Sammelposten		1.500					
				2013 Sammelposten				1.500			
				2014 Sammelposten						1.500	
				Löschwasserversorgung Achterdörper Weg Neuanlage Tiefenpumpe	7.000						
				Inst. Sirene DGH Bekhausen	6.000						
				Löschwasserversorgung Loy, Neuanlage Hydrant	2.000						
				Löschwasserversorgung Büfa, Ersatz der Pumpe	15.000						
				P1.05.02.126200.001	TH5_02	Ortsfeuerwehr Rastede	520000	2010 Sammelposten			
2011 Sammelposten	2.600										
2012 Sammelposten		2.600									
2013 Sammelposten								2.600			
2014 Sammelposten										2.600	
1 Wärmebildkamera	7.000										
Feuerwehrfahrzeug (Gerätewagen Logistik)		200.000									
Wechselrichter für ELW, FW Rastede	1.800										
2 Atemschutzgeräte, FW Rastede	2.600										
P1.05.02.126200.002	TH5_02	Ortsfeuerwehr Hahn	520000	2011 Sammelposten	1.700						
				2012 Sammelposten		1.700					
				2013 Sammelposten				1.700			
				2014 Sammelposten						1.700	
				1 Stabilisierungssystem, FW Hahn	2.400						
				1 Rettungsplattform, FW Hahn	3.600						
P1.05.02.126200.003	TH5_02	Ortsfeuerwehr Ipwege-Wahnbek	520000	2011 Sammelposten	1.200						
				2012 Sammelposten		1.200					
				2013 Sammelposten				1.200			
				2014 Sammelposten						1.200	
				Tragkraftspritze	12.000						
				1 HFG-Handsprechfunkgerät, FW Ipwege	1.800						
P1.05.02.126200.004	TH5_02	Ortsfeuerwehr Ipwegermoor	520000	4 Atemschutzgeräte, FW Ipwegermoor	5.800						
P1.05.02.126200.005	TH5_02	Ortsfeuerwehr Loy-Barghorn	520000	2011 Sammelposten	1.800						
				2012 Sammelposten		1.800					
				2013 Sammelposten				1.800			
				2014 Sammelposten						1.800	
				2 Atemschutzgeräte, FW Loy-Bargh.	2.900						
				Materialkosten für die Beschaffung von 40 Spinden	5.000						
P1.05.02.126200.006	TH5_02	Ortsfeuerwehr Neusüdende	520000	2011 Sammelposten	900						
				2012 Sammelposten		900					
				2013 Sammelposten				900			
				2014 Sammelposten						900	
P1.05.02.126200.007	TH5_02	Ortsfeuerwehr Südbäke	520000	2011 Sammelposten	2.900						
				2012 Sammelposten		2.900					
				2013 Sammelposten				2.900			
				2014 Sammelposten						2.900	
				Löschfahrzeug						150.000	

Investitionsprogramm 2011

Investitionsprogramm 2011				Planungsjahre	2011	2012	2013		2014	
					Plan	Plan				
P1.05.02.573200.004	TH5_02	Öffentliche Toiletten		Umbau Beh.-WC, Rennplatz-WC	0	10.000				
P1.05.02.211100.001	TH5_021	Grundschule Feldbreite (ohne Schulbudget)	521000	Dämmung Außenwände, GS Feldbr.	8.000					
				Dämmung oberste Geschossdecken, GS Feldbr.		15.600				
P1.05.02.211100.002	TH5_021	Grundschule Feldbreite (Schulbudget)	521000	2011 Sammelposten (Schulbudget)	1.300					
				2012 Sammelposten (Schulbudget)		1.000				
				2013 Sammelposten (Schulbudget)			1.000			
				2014 Sammelposten (Schulbudget)					1.000	
P1.05.02.211200.001	TH5_021	Grundschule Hahn-Lehmnden (ohne Schulbudget)	521000	Energetische Sanierung 3.BA, GS Lehmnden	185.000	110.000				
				Sonnenschutzanlage Westseite, GS Lehmen (2-gesch. Gebäudeteil)		15.000				
				Großes Kombispielgerät (Ersatz)	17.000					
				2011 Sammelposten (Schulbudget)	1.000					
P1.05.02.211200.002	TH5_021	Grundschule Hahn-Lehmnden (Schulbudget)	521000	2012 Sammelposten (Schulbudget)		1.000				
				2013 Sammelposten (Schulbudget)			1.000			
				2014 Sammelposten (Schulbudget)					1.000	
P1.05.02.211300.001	TH5_021	Grundschule Kleibrok (ohne Schulbudget)	521000	Anschaffung Trampolin		2.800				
				Dämmung der Aussenwände		10.500				
				Einbau Sonnenschutzanlage in der Pausenhalle, Klassenräume	33.000					
P1.05.02.211300.002	TH5_021	Grundschule Kleibrok (Schulbudget)	521000	2011 Sammelposten (Schulbudget)	1.400					
				2012 Sammelposten (Schulbudget)		1.000				
				2013 Sammelposten (Schulbudget)			1.000			
				2014 Sammelposten (Schulbudget)					1.000	
P1.05.02.211400.002	TH5_021	Grundschule Leuchtenburg (Schulbudget)	521000	2011 Sammelposten (Schulbudget)	1.000					
				2012 Sammelposten (Schulbudget)		1.000				
				2013 Sammelposten (Schulbudget)			1.000			
				2014 Sammelposten (Schulbudget)					1.000	
P1.05.02.211500.002	TH5_021	Grundschule Loy (Schulbudget)	521000	2011 Sammelposten (Schulbudget)	1.000					
				2012 Sammelposten (Schulbudget)		1.000				
				2013 Sammelposten (Schulbudget)			1.000			
				2014 Sammelposten (Schulbudget)					1.000	
P1.05.02.211600.001	TH5_021	Grundschule Wahnbek (ohne Schulbudget)	521000	Sonnenschutz für Räume 21,22 und Klassenräume Ostseite		15.000				
				Sanierung des Ziegeldaches Altbau	70.000					
				Dämmung der Aussenwände					35.000	
P1.05.02.211600.002	TH5_021	Grundschule Wahnbek (Schulbudget)	521000	2011 Sammelposten (Schulbudget)	1.000					
				2012 Sammelposten (Schulbudget)		1.000				
				2013 Sammelposten (Schulbudget)			1.000			
				2014 Sammelposten (Schulbudget)					1.000	
P1.05.02.218000.001	TH5_021	Gesamtschulen Gebäude Wilhelmstraße (ohne Schulbudget)	521000	2011 Sammelposten	22.500					
				Umrüstung Steuerung	8.000					
				Sicherheitslichtanlagen						
				Hohlraumdämmung und Dachdämmung Altbauten	35.000					
				Erneuerung Fenster, Flure Altbau	45.000					
				Dämmung Heizungsrohre, opt. Heizungssteuerung	10.000					
				Sanierung Ostfassade	45.000					
				Energetische Sanierung, bauliche Sanierung und Renovierung Gebäudetrakt Thoradestrasse		350.000	350.000			
				2011 Sammelposten (Geb.) - KGS Wilh.	6.000					
				2012 Sammelposten (Geb.) - KGS Wilh.		6.000				
				Zuschuss LK; Fenstersanierung mit Werverbesserung Altbau	-25.000					
				Zuschuss LK; Umbau und Erweiterung Musikbereich (R. 179-182)	-19.500					
				Zuschuss LK; Komplettisanierung Räume 108,108.1,208,208.1	-15.000					
P1.05.02.218000.002	TH5_021	Gesamtschulen Gebäude Feldbreite (ohne Schulbudget)	521000	- Zuschuss KSBK Einbau Sonnenschutzanlage	-28.600					
				- Zuschuss KSBK Neubau Schulsportfläche Feldbreite	-200.000	-98.400				
				Zuschuss LK; Umbau Umkleideraum zur Ganztagsschulküche	-37.700					
				Dämmung der Aussenwände (Hohlraumdämmung)	20.000					
				Einbau Sonnenschutzanlagen Klassen 26-30		12.000				
				Sanierung WC Anlagen, Einbau Beh.-WC		60.000				
				2011 Sammelposten	4.500					
				2012 Sammelposten		2.500				
				2013 Sammelposten			2.500			
				2014 Sammelposten					2.500	

Investitionsprogramm 2011

				Planungsjahre		2011	2012		2013		2014	
						Plan	Plan	VE	Plan	VE	Plan	VE
P1.05.02.218000.003	TH5_021	Gesamtschulen (Schulbudget)	521000	Objekt Sammelposten 2010								
				- 2010 Sammelposten (Schuldbudget)								
				-2011 SoPo Sammelposten Schulbeteiligung LK für 2010	0							
				- 2011 SoPo Sammelposten Schulbeteiligung Gem.Wiefelstede für 2010	-1800							
				Objekt Sammelposten 2011								
				- 2011 Sammelposten (Schulbudget)	8.000							
				Objekt Sammelposten 2012								
				- 2012 Sammelposten (Schuldbudget)	8.000							
				Objekt Sammelposten 2013								
				- 2013 Sammelposten (Schuldbudget)	8.000							
				Objekt Sammelposten 2014								
				- 2014 Sammelposten (Schuldbudget)	8.000							
P1.05.02.221000.001	TH5_021	Förderschulen (ohne Schulbudget)	521000	Dämmung der Aussenwände und der Geschossdecken	35.000							
				Erneuerung der Fenster Flure EG u. OG	25.000							
				Dämmung der Betonrippenkonstruktion	98.000,00							
				Basketballkörbe, Schule Voßb.	4.000,00							
				Objekt Sammelposten 2010								
P1.05.02.221000.002	TH5_021	Förderschulen (Schulbudget)	521000	- 2011 Sammelposten Schulbeteiligung LK für 2010	-3.500							
				- 2011 Sammelposten Schulbeteiligung Gem.Wiefelstede für 2010	-600							
				Objekt Sammelposten 2011								
				- 2011 Sammelposten (Schuldbudget)	2.000							
				Objekt Sammelposten 2012								
				- 2012 Sammelposten (Schuldbudget)	1.000							
				Objekt Sammelposten 2013								
				- 2013 Sammelposten (Schuldbudget)	1.000							
				Objekt Sammelposten 2014								
				- 2014 Sammelposten (Schuldbudget)	1.000							
P1.05.02.252100.000	TH5_022	Archiv	522000	2011 Sammelposten	500							
				2012 Sammelposten	500							
				2013 Sammelposten	500							
				2014 Sammelposten	500							
				Objekt Sammelposten 2010								
P1.05.02.262000.000	TH5_022	Musikpflege		2011 invest. Zuschuss	5.500							
				2012 invest. Zuschuss	5.500							
				2013 invest. Zuschuss	5.500							
				2014 invest. Zuschuss	5.500							
				Objekt Sammelposten 2010								
P1.05.02.272000.000	TH5_022	Büchereien (Schulbüchereien Zuordnung zur Schule)	522000	2011 Sammelposten	1.000							
				2012 Sammelposten	1.000							
				2013 Sammelposten	1.000							
				2014 Sammelposten	1.000							
				Objekt Sammelposten 2010								
				2011 invest. Zuschuss	800							
				2012 invest. Zuschuss	800							
				2013 invest. Zuschuss	800							
				2014 invest. Zuschuss	800							
				Objekt Sammelposten 2010								
P1.05.02.366100.000	TH5_022	Jugendtreff Villa Hartmann und Jugendräume	522000	2011 Sammelposten	2.500							
				2012 Sammelposten	1.000							
				2013 Sammelposten	1.000							
				2014 Sammelposten	1.000							
				Objekt Sammelposten 2010								
P1.05.02.573200.003	TH5_022	Dorfgemeinschaftshäuser 3)		2011 Sammelposten	2.000							
				2012 Sammelposten	2.000							
				2013 Sammelposten	2.000							
				2014 Sammelposten	2.000							
				Objekt Sammelposten 2010								
P1.05.02.421000.000	TH5_023	Förderung des Sports	523010	2011 invest. Zuschuss	6.000							
				2012 invest. Zuschuss	6.000							
				2013 invest. Zuschuss	6.000							
				2014 invest. Zuschuss	6.000							
				Objekt Sammelposten 2010								
P1.05.02.424100.001	TH5_023	Freibad Rastede	523050	2011 Sammelposten	1.681							
				2012 Sammelposten	2.000							
				2013 Sammelposten	2.000							
				2014 Sammelposten	2.000							
				Erneuerung der Kesselanlage	50.421							
P1.05.02.424100.003	TH5_023	Hallenbad	523050	2011 Sammelposten (Gebäude)	421							
				2011 Sammelposten	841							
				2012 Sammelposten	1.000							
				2013 Sammelposten	1.000							
				2014 Sammelposten	1.000							
				Objekt: Wärmerückgewinnungsanlage								
				- Einbau Wärmerückgewinnungsanlage, Lüftungstechnik	155.463							
				Maßnahmen zur Reduzierung des Stromverbrauchs	21.009							
				Modernisierung Badbereich und energetische Sanierung (Erneuerung Fenster, Decken, Einbau zusätzlicher Dämmungen usw.)	200.000							
				Objekt: Wärmerückgewinnungsanlage								

Investitionsprogramm 2011

Investitionsprogramm 2011				Planungsjahre	2011	2012		2013		2014	
					Plan	Plan	VE	Plan	VE	Plan	VE
P1.05.02.424200.001	TH5_023	Sport- und Bolzplätze (soweit nicht nachfolgender Einzelsportplatz)	523100	2011 Sammelposten	5.000						
				2012 Sammelposten		3.000					
				2013 Sammelposten				3.000			
				2014 Sammelposten						3.000	
P1.05.02.424300.001	TH5_023	Sporthallen (soweit nicht nachfolgender Einzelsporthalle)	523200	2011 Sammelposten	1.000						
				2012 Sammelposten		1.000					
				2013 Sammelposten				1.000			
				2014 Sammelposten						1.000	
P1.05.02.424300.002	TH5_023	Sporthalle Kleibrok	523200	2011 Sammelposten	1.000						
				2012 Sammelposten		1.000					
				2013 Sammelposten				1.000			
				2014 Sammelposten						1.000	
P1.05.02.424300.003	TH5_023	Sporthalle Hahn-Lehmden	523200	2011 Sammelposten	1.000						
				2012 Sammelposten		1.000					
				2013 Sammelposten				1.000			
				2014 Sammelposten						1.000	
P1.05.02.424300.004	TH5_023	Sporthalle Wahnbek	523200	2011 Sammelposten	1.000						
				2012 Sammelposten		1.000					
				2013 Sammelposten				1.000			
				2014 Sammelposten						1.000	
P1.05.02.424300.005	TH5_023	Sportraum Loy	523200	2011 Sammelposten	1.000						
				2012 Sammelposten		1.000					
				2013 Sammelposten				1.000			
				2014 Sammelposten						1.000	
P1.05.02.424300.006	TH5_023	Turnhalle Feldbreite	523200	2011 Sammelposten	5.000						
				2012 Sammelposten		1.000					
				2013 Sammelposten				1.000			
				2014 Sammelposten						1.000	
P1.05.02.424300.007	TH5_023	Mehrzweckhalle Feldbreite	523200	2011 Sammelposten	2.000						
				2012 Sammelposten		2.000					
				2013 Sammelposten				2.000			
				2014 Sammelposten						2.000	
				Zuschuss LK; Einbau von 3 Oberlichtern mit Funktionserweiterung	-45.000						
				Sanierung der Attikaverkleidung einschl. Dämmung	120.000						
P1.05.02.424300.008	TH5_023	Turnhalle Wilhelmstraße	523200	2011 Sammelposten	1.000						
				2012 Sammelposten		1.000					
				2013 Sammelposten				1.000			
				2014 Sammelposten						1.000	
				Sanierung Schwingboden und Einbau Wärmedämmung		80.000					
P1.06.00.538100.001	TH6_01	Schmutzwasserbeseitigung Zentrale Einrichtung Klärwerk  Pumpwerke  Rohrnetz	610200	2011 Sammelposten	6.000						
				2012 Sammelposten		6.000					
				2013 Sammelposten				6.000			
				2014 Sammelposten - Klärwerk						6.000	
				Zentratwasserzugabe	35.000						
				Neubau Abwasserspeicher	120.000						
				PW Hostemost. (7) - Erneuerung masch. Teil	5.000						
				PW Liethe (4) - Erneuerung Luftkompressoren	25.000						
				SW-Beiträge 2011	-192.000						
				SW-Beiträge 2012		-100.000					
				SW-Beiträge 2013				-100.000			
				SW-Beiträge 2014						-100.000	
				Grundstücksanschlüsse (nur Anschlußstutzen) 2011	20.000						
				Grundstücksanschlüsse (nur Anschlußstutzen) 2012		20.000					
				Grundstücksanschlüsse (nur Anschlußstutzen) 2013				20.000			
				Grundstücksanschlüsse (nur Anschlußstutzen) 2014						20.000	
				Objekt: BPlan 63 f; Hohe Brink							
				- SW-Kanal	3.000						
				- Einzahlungen aus Verkauf	-1.000						
				Hausanschlusschächte; SW 2011							
				Objekt BPl. 86; GE "Am Autobahnkreuz"							
				- SW-Kanal	60.000						
				- Pumpwerk	65.000						
				Objekt: BBPl. 79; südlich Schlosspark							
				- Einzahlungen aus Verkauf	-6.000						
				Hausanschlusschächte; SW 2011							
				Objekt: BBPl. 79e; südlich Schlosspark							
				- SW-Kanal	103.000						
				Objekt: BPl. 78 b; Nethener Weg							
				- SW-Kanal	66.000						
				- Einzahlungen aus Verkauf	-1.500						
				Hausanschlusschächte; SW 2011							

Investitionsprogramm 2011

			Planungsjahre		2011	2012		2013		2014	
					Plan	Plan	VE	Plan	VE	Plan	VE
				Objekt: BPlan 59 - Gewerbegebiet Leuchtenburg III							
				- SW-Kanal + Schächte	5.000						
				Objekt: Schützenhofstr. SW-Kanal (SAB)							
				- SW-Kanal-Bau	329.000						
				Objekt: SAB Buschweg							
				- SW-Kanal	7.000	50.000					
				Objekt: Erneuerung von SW-Haltungen							
				- Hubertusstr.; HA 46000135 - HE 46000028	7.500						
				- Ulmenstr.; HA 46000031 - HE 46000028	8.000						
				- Breslauer Str.; HA 45010072 - HE 4501086	9.100						
				- Diedr.-Bohnhoeffer-Str.; HA 47020074 - HE 47020066	15.000						
				- Stettiner Str.; HA 45010108 - HE 45010117	9.500						
				- Hesterstr.; HA 49970137 - HE 49970138	6.500						
				- Am Turm; HA 49970147 - HE 49970148	9.200						
				- Butjadinger Str.; HA 4997006 - HE 499700007	3.500						
				- Feldstr.; HA 50970009 - HE 50970007	9.200						
				- Schulstr.; HA 49970156 - HE 49970144	10.000						
				- Werrastr.; HA 49970163 - HE 49970176	9.000						
P1.06.00.538200.000	TH6_01	Niederschlagswasser	610300	Grundstücksanschlüsse ( nur Anschlussstutzen) 2011	20.000						
				Grundstücksanschlüsse ( nur Anschlußstutzen) 2012		20.000					
				Grundstücksanschlüsse ( nur Anschlußstutzen) 2013				20.000			
				Grundstücksanschlüsse ( nur Anschlußstutzen) 2014						20.000	
				NW-Beiträge 2011	-46.000						
				NW-Beiträge 2012		-40.000					
				NW-Beiträge 2013				-40.000			
				NW-Beiträge 2014						-40.000	
				Objekt: BBPl. 75 (Kleingartengelände); Im Göhlen							
				- RW-Kanal	1.000						
				Objekt: BPlan 63 f; Hohe Brink							
				- RW-Kanal	500						
				- Einzahlungen aus Verkauf Hausanschlusschächte; RW 2011	-1.000						
				Objekt BPl. 86; GE "Am Autobahnkreuz"							
				- RW-Kanal	170.000						
				Objekt: BPl. 79; südlich Schlosspark							
				- Einzahlungen aus Verkauf Hausanschlusschächte; RW 2011	-6.000						
				Objekt: Bplan 79e (4.BA); südlich Schloßpark							
				- RW-Kanal	99.500						
				Objekt: BPl. 78 b; Nethener Weg							
				- RW-Kanal	80.000						
				- Einzahlungen aus Verkauf Hausanschlusschächte; RW 2011	-1.500						
				Objekt: Erneuerung RW-Kanal							
				- Wilhelmstr.; HA 46015047 - HE 46015045	9.500						
				- Wilhelmstr.; HA 46015049 - HE 46015047	9.500						
				- Friedhofsweg; HA 46015197 - HE 46015198	12.200						
				- Mörkestr.; HA 46015054 - HE 46015051	12.500						
				- Reuterstr.; HA 46015048 - HE 46015049	12.500						
				- Spreestr.; HA 48975021 - HE 48975019	10.500						
				- Jan-Eilers-Str.; HA 45015018.1 - HE 45015018.2	20.000						
				- Springerweg; HA 45015017.1 - HE 15015018.1	21.000						
				Objekt: SAB Schützenhofstraße							
				- RW-Kanal: Schützenhofstraße	172.240						
				Objekt: SAB Peterstraße							
				- RW-Kanal: Peterstraße	500						
				Objekt: SAB Buschweg							
				- RW-Kanal: Buschweg	7.000	60.000					

Investitionsprogramm 2011

Planungsjahre			2011		2012		2013		2014	
			Plan		Plan	VE	Plan	VE	Plan	VE
P1.06.00.541100.001	TH6_01	Gemeindestraßen	610400	Objekt: BPlan 79; Südlich Schloßpark						
				- Erschließungsbeitrag	-30.000					
				Objekt: BPlan 79 (2.BA); Südlich Schloßpark						
				- Erschließungsbeitrag	-30.000					
				Objekt: BPlan 79 (3.BA); Südlich Schloßpark						
				- Erschließungsbeitrag	-70.000					
				Objekt: BPlan 79e (4.BA); Südlich Schloßpark						
				- Straßenbau	356.000					
				- Erschließungsbeitrag	-125.000					
				Objekt: BPlan 15 a; Hohe Loge, Erweiterung						
				- Straßenbau	360.000					
				Objekt: BPlan 63 f; Hohe Brink						
				- Erschließungsbeiträge	-25.000					
				Objekt: Bplan 86 GE "Am Autobahnkreuz"						
				- Straßenbau	110.000					
				Objekt: BPl. 78 b; Nethener Weg						
				- Straßenbau	78.000					
				- Erschließungsbeiträge	-30.000					
				Objekt: SAB Schützenhofstraße						
				- Straßenbau	338.900					
				- Straßenausbaubeiträge		-170.000				
				Objekt: Schloßstraße/August-Brötje-Straße (SAB)						
				- Straßenausbaubeiträge	-340.000					
				Objekt: Meenheitsweg (SAB)						
				- Straßenausbaubeiträge	-140.000					
				Objekt: Deckenprogramm						
				"Deckenprogramm 2011"	250.000					
				Objekt: Bushaltestellen						
				- 'Neubau Bushaltestelle B 211 (BBPL. 86)	108.000					
				- Zuschuss	-80.000					
				Objekt Buschweg (SAB)						
				- SAB Buschweg - Straßenbau	23.000	250.000				
				Wendehammer und Busspur GS Feldbreite	18.000	300.000				
P1.06.00.545200.000	TH6_01	Straßenbeleuchtung	610400	Objekt: Erneuerung Straßenbeleuchtung						
				- Mühlenstr.	38.000					
				-Oldenburger Straße, Wahnbek	20.000					
				- Ringstr.	5.000					
				- Schanzer Weg (Grenze Jade bis OE Rastede)	20.000					

2.180.200,53

1.418.852,76

-111.729,60

-89.983,58



Kostenarten		Ergebnis 2009	Ansatz 2010	Ansatz 2011	Ansatz 2012	Ansatz 2013	Ansatz 2014
<b>PSP P1.01.00.111100</b>	<b>Gemeindeorgane</b>						
422200	Erwerb geringw. Vermögensgegen.	0	0	0	0	0	0
427100	Besondere Verwaltungs-u.Betriebsaufwendu	11.306	25.000	27.000	25.000	25.000	25.000
431800	Zuweisungen an übrige Bereiche	13.184	0	0	0	0	0
435800	Allg. Zuweisungen an übrige Bereiche	50	0	0	0	0	0
441101	Dienstreisen	5.278	5.000	0	0	0	0
442100	Aufw. f. ehrenamtliche und sonstige Täti	147.495	165.200	164.800	164.800	164.800	164.800
442900	Aufw.f.d.Inanspruchnahme v.Rechten u.Die	0	0	500	500	500	500
442912	Verfügungsmittel	3.968	5.000	5.000	5.000	5.000	5.000
443100	Bürobedarf	13	0	0	0	0	0
443106	Post- und Fernmeldegebühren - Post	11	0	0	0	0	0
443110	Sonstige Geschäftsausgaben	467	0	1.000	1.000	1.000	1.000
444110	Haftpflcht-, Unfallversicherung	1.500	0	0	0	0	0
<b>PSP P1.02.00.111200</b>	<b>Gleichstellung von Mann und Frau</b>						
427121	Ausstellungen und Veranstaltungen	28	1.500	500	1.500	1.500	1.500
441101	Dienstreisen	4	300	0	0	0	0
442100	Aufw. f. ehrenamtliche und sonstige Täti	6.886	7.000	7.000	7.000	7.000	7.000
<b>PSP P1.03.02.111210</b>	<b>Personalangelegenheiten</b>						
427100	Besondere Verwaltungs-u.Betriebsaufwendu	0	0	0	0	0	0
441101	Dienstreisen	101	100	0	0	0	0
442913	Mitgliedsbeiträge an Verbände und Verein	0	0	900	900	900	900
<b>PSP P1.03.02.111220</b>	<b>Fremde Personalangelegenheiten (Bauhof)</b>						
<b>PSP P1.03.02.111230</b>	<b>Organisation und Einrichtungen für die gesamte Verwaltung</b>						
422100	Unterhaltung des beweglichen Vermögens	154	300	300	300	300	300
422200	Erwerb geringw. Vermögensgegen.	14.926	8.000	12.000	16.000	16.000	16.000
423100	Mieten und Pachten	2.927	300	9.600	9.600	9.600	9.600
427100	Besondere Verwaltungs-u.Betriebsaufwendu	12.839	16.000	24.100	24.100	24.100	24.100
427120	Öffentliche Bekanntmachungen	4.615	1.600	0	0	0	0
427198	Bauhof: Sachkosten - sonstige	105	1.000	1.000	1.000	1.000	1.000
441100	Sonstige Personal- u.Versorgungsaufwendu	0	100	0	0	0	0
441101	Dienstreisen	128	500	0	0	0	0
442900	Aufw.f.d.Inanspruchnahme v.Rechten u.Die	0	0	145.600	145.600	145.600	145.600
442913	Mitgliedsbeiträge an Verbände und Verein	12.048	13.000	9.400	9.400	9.400	9.400
443100	Bürobedarf	27.107	36.000	36.000	36.000	36.000	36.000
443103	Kopien	6.494	10.000	0	0	0	0
443105	Bücher und Zeitschriften	12.176	10.000	10.000	10.000	10.000	10.000
443106	Post- und Fernmeldegebühren - Post	27.434	30.000	30.000	30.000	30.000	30.000
443107	Post- u. Fernmeldegeb.- Telefon/Internet	255	0	0	0	0	0
443108	Öffentliche Bekanntmachungskosten	2.720	2.000	2.000	2.000	2.000	2.000
443109	Sachverständigen-, Gerichts- und ähnlich	4.760	8.500	8.500	8.500	8.500	8.500
443110	Sonstige Geschäftsausgaben	3.444	4.000	4.000	4.000	4.000	4.000
444110	Haftpflcht-, Unfallversicherung	34.809	37.000	35.000	35.000	35.000	35.000
<b>PSP P1.03.03.111500</b>	<b>Finanzverwaltung und Rechnungsprüfung</b>						
441100	Sonstige Personal- u.Versorgungsaufwendu	0	100	0	0	0	0
441101	Dienstreisen	517	2.000	0	0	0	0
442913	Mitgliedsbeiträge an Verbände und Verein	0	0	20	20	20	20
443109	Sachverständigen-, Gerichts- und ähnlich	42.742	45.500	45.500	45.500	45.500	45.500

**Produkte**
**Aufwand (ohne Personal)**

<b>Kostenarten</b>		<b>Ergebnis 2009</b>	<b>Ansatz 2010</b>	<b>Ansatz 2011</b>	<b>Ansatz 2012</b>	<b>Ansatz 2013</b>	<b>Ansatz 2014</b>
443110	Sonstige Geschäftsausgaben	107	500	300	300	300	300
443111	Bauhof: Sonstige Geschäftsausgaben	0	0	0	0	0	0
<b>PSP P1.03.03.611000</b>	<b>Steuern, allgem. Zuweisungen, Umlagen</b>						
427100	Besondere Verwaltungs-u.Betriebsaufwendu	0	6.400	6.400	0	0	0
434100	Gewerbesteuerumlage einschl. Rückzahlung	1.163.386	1.282.581	1.455.000	1.328.000	1.374.000	1.374.000
437200	Allg. Umlagen an Gemeinden (GV)-Kreisuml	5.735.560	5.462.864	5.026.000	5.000.000	5.000.000	5.000.000
441100	Sonstige Personal- u.Versorgungsaufwendu	8	0	0	0	0	0
441101	Dienstreisen	14	0	0	0	0	0
443106	Post- und Fernmeldegebühren - Post	0	4.600	4.600	4.600	4.600	4.600
443110	Sonstige Geschäftsausgaben	42	1.900	1.900	1.900	1.900	1.900
443990	Sonst.weit.nicht zahlungswirks. ordentli	0	0	0	0	0	0
459200	Verzinsung von Steuererstattungen	43.915	35.000	35.000	35.000	35.000	35.000
<b>PSP P1.03.03.612000</b>	<b>Sonstige allgemeine Finanzwirtschaft</b>						
441100	Sonstige Personal- u.Versorgungsaufwendu	33	100	0	0	0	0
443110	Sonstige Geschäftsausgaben	1.072	1.200	1.200	1.200	1.200	1.200
443990	Sonst.weit.nicht zahlungswirks. ordentli	5	0	0	0	0	0
451600	Zinsen an sonstige öffentliche Sonderrec	104.414	200.000	222.000	68.139	66.609	64.996
452100	Zinsaufwendungen für Liquiditätskredite	0	30.000	10.000	30.000	30.000	30.000
<b>PSP P1.03.01.571000</b>	<b>Wirtschaftsförderung</b>						
422200	Erwerb geringw. Vermögensgegen.	0	2.000	0	0	0	0
427100	Besondere Verwaltungs-u.Betriebsaufwendu	1.500	10.000	16.000	16.000	16.000	16.000
427122	verk. Herstellung/ Vermarktung Grundst.	2.017	4.000	4.500	6.500	6.500	6.500
441101	Dienstreisen	658	1.000	0	0	0	0
443109	Sachverständigen-, Gerichts- und ähnlich	5.067	0	0	0	0	0
<b>PSP P1.03.01.573100</b>	<b>Allg. Einr. und Unterneh. (einschl Beteiligungen)</b>						
422200	Erwerb geringw. Vermögensgegen.	27	0	0	0	0	0
427100	Besondere Verwaltungs-u.Betriebsaufwendu	1.476	4.000	1.000	1.000	1.000	1.000
427122	verk. Herstellung/ Vermarktung Grundst.	0	0	0	6.000	6.000	6.000
429100	Sonstige Sach- u. Dienstleistungen	0	0	0	0	0	0
431700	Zuweisungen an private Unternehmen	269.045	240.000	260.000	260.000	260.000	260.000
441101	Dienstreisen	0	0	0	0	0	0
<b>PSP P1.04.02.522000</b>	<b>Wohnbauförderung</b>						
427100	Besondere Verwaltungs-u.Betriebsaufwendu	150	0	0	0	0	0
427120	Öffentliche Bekanntmachungen	101	0	0	0	0	0
427122	verk. Herstellung/ Vermarktung Grundst.	43.754	41.100	47.300	30.000	30.000	30.000
441100	Sonstige Personal- u.Versorgungsaufwendu	0	100	0	0	0	0
443109	Sachverständigen-, Gerichts- und ähnlich	5.388	0	0	0	0	0
<b>PSP P1.05.01.111240</b>	<b>Beirat f. Senioren und Behinderte</b>						
431800	Zuweisungen an übrige Bereiche	801	1.200	1.500	1.500	1.500	1.500
<b>PSP P1.05.01.311110</b>	<b>Laufende Leistungen</b>						
431100	Zuweisungen an das Land	0	0	0	0	0	0
433100	Soziale Leist.an natürl.Pers.außerh.v. E	4.287	7.500	6.000	6.000	6.000	6.000
445200	Ers.an Gem. u. Gemeindeverbände - Landkr	24.768	15.500	16.500	17.000	17.000	17.000
<b>PSP P1.05.01.311120</b>	<b>Einm. Leist. a. Empf. lfd. Leistungen</b>						
445200	Ers.an Gem. u. Gemeindeverbände - Landkr	7.201	0	500	500	500	500
<b>PSP P1.05.01.311130</b>	<b>Einm. Leist. an sonst. Leist.-berecht.</b>						
433100	Soziale Leist.an natürl.Pers.außerh.v. E	0	1.000	0	0	0	0
<b>PSP P1.05.01.311210</b>	<b>Pflegegeld erhebl. Pflegebedürftigkeit</b>						

**Produkte**  
**Aufwand (ohne Personal)**

<b>Kostenarten</b>		<b>Ergebnis 2009</b>	<b>Ansatz 2010</b>	<b>Ansatz 2011</b>	<b>Ansatz 2012</b>	<b>Ansatz 2013</b>	<b>Ansatz 2014</b>
<b>PSP P1.05.01.311220</b>	<b>Pflegegeld schwerer Pflegebed.</b>						
<b>PSP P1.05.01.311230</b>	<b>Pflegegeld schwerster Pflegebed.</b>						
445200	Ers.an Gem. u. Gemeindeverbände - Landkr	1.862	0	0	0	0	0
<b>PSP P1.05.01.311240</b>	<b>Hilfe z. Pflege; andere Leistungen</b>						
<b>PSP P1.05.01.311241</b>	<b>angem. Aufwendungen f. Pflegeperson</b>						
<b>PSP P1.05.01.311242</b>	<b>angemessene Beihilfen</b>						
<b>PSP P1.05.01.311243</b>	<b>Beitr. Pflegeperson angem. Alterssich.</b>						
<b>PSP P1.05.01.311244</b>	<b>Bes. Pflegekraft So.-st. oder PD</b>						
433100	Soziale Leist.an natürl.Pers.außerh.v. E	1.777	3.000	3.000	3.000	3.000	3.000
<b>PSP P1.05.01.311245</b>	<b>Hilfsmittel</b>						
<b>PSP P1.05.01.311410</b>	<b>vorbeugende Gesundheitshilfe - örtl. T.</b>						
<b>PSP P1.05.01.311420</b>	<b>Hilfe bei Krankheit - örtl. Träger</b>						
433200	Soziale Leist.an Personen in Einrichtung	2.253	0	0	0	0	0
445200	Ers.an Gem. u. Gemeindeverbände - Landkr	307	0	300	300	300	300
<b>PSP P1.05.01.311430</b>	<b>Hilfe zur Familienplanung (örtl. T.)</b>						
<b>PSP P1.05.01.311440</b>	<b>Hilfe b.Schwanger- u. Muttersch.-örtl.T.</b>						
<b>PSP P1.05.01.311450</b>	<b>Hilfe bei Sterilisation - örtl. T.</b>						
<b>PSP P1.05.01.311530</b>	<b>Hilfe Weiterführg. d. Haushalts-örtl.T.</b>						
<b>PSP P1.05.01.311540</b>	<b>Altenhilfe - örtl. T.</b>						
431800	Zuweisungen an übrige Bereiche	1.136	0	0	0	0	0
433100	Soziale Leist.an natürl.Pers.außerh.v. E	1.191	3.000	3.000	3.000	3.000	3.000
<b>PSP P1.05.01.311550</b>	<b>Bestattungskosten -örtl. T.</b>						
445200	Ers.an Gem. u. Gemeindeverbände - Landkr	436	0	0	0	0	0
<b>PSP P1.05.01.311560</b>	<b>Hilfe in sonst. Lebenslagen - örtl. T.</b>						
<b>PSP P1.05.01.311610</b>	<b>Leist. der GS im Alter u. Erwerbsmind.</b>						
<b>PSP P1.05.01.311611</b>	<b>Lfd. Leist. d. GS i. A.u.b. Erwerbsmind.</b>						
445200	Ers.an Gem. u. Gemeindeverbände - Landkr	0	2.500	7.000	7.000	7.000	7.000
<b>PSP P1.05.01.311612</b>	<b>Einm. L.d. GS i. A. u.b. Erwerbsmind.</b>						
445200	Ers.an Gem. u. Gemeindeverbände - Landkr	250	0	500	500	500	500
<b>PSP P1.05.01.311620</b>	<b>Kosten d. abgeschl. Gutachten GS</b>						
<b>PSP P1.05.01.311900</b>	<b>Verwaltung der Sozialhilfe - örtl. T.</b>						
427100	Besondere Verwaltungs-u.Betriebsaufwendu	1.410	2.000	2.000	2.000	2.000	2.000
441100	Sonstige Personal- u.Versorgungsaufwendu	0	100	0	0	0	0
441101	Dienstreisen	0	300	0	0	0	0
442913	Mitgliedsbeiträge an Verbände und Verein	0	0	300	300	300	300
443105	Bücher und Zeitschriften	0	0	300	300	300	300
443109	Sachverständigen-, Gerichts- und ähnlich	0	0	1.000	1.000	1.000	1.000
445800	Erstattungen an übrige Bereiche	0	0	0	0	0	0
<b>PSP P1.05.01.312100</b>	<b>Leistungen für Unterkunft und Heizung</b>						
445200	Ers.an Gem. u. Gemeindeverbände - Landkr	58.912	50.200	57.100	67.100	67.100	67.100
<b>PSP P1.05.01.312110</b>	<b>Wohnbesch., Mietkaution, Umzugskosten</b>						
445200	Ers.an Gem. u. Gemeindeverbände - Landkr	10.827	16.300	16.100	16.100	16.100	16.100
<b>PSP P1.05.01.312300</b>	<b>Einm. Leistungen (§23 ABs. 3 SGB II)</b>						
445200	Ers.an Gem. u. Gemeindeverbände - Landkr	0	1.500	1.500	1.500	1.500	1.500
<b>PSP P1.05.01.312400</b>	<b>Arb.-losengeld II (ohne KdU/Optionsgem.</b>						

**Produkte**  
**Aufwand (ohne Personal)**

<b>Kostenarten</b>		<b>Ergebnis 2009</b>	<b>Ansatz 2010</b>	<b>Ansatz 2011</b>	<b>Ansatz 2012</b>	<b>Ansatz 2013</b>	<b>Ansatz 2014</b>
445200	Ers.an Gem. u. Gemeindeverbände - Landkr	113.759	100.000	121.000	121.000	121.000	121.000
<b>PSP P1.05.01.312410</b>	<b>Arbl.-geld II (MAE;ohne KdU) Optionsgem.</b>						
445200	Ers.an Gem. u. Gemeindeverbände - Landkr	0	500	0	0	0	0
<b>PSP P1.05.01.312900</b>	<b>Verw. der GS für Arbeitsuchende</b>						
441100	Sonstige Personal- u.Versorgungsaufwendu	0	100	0	0	0	0
441101	Dienstreisen	1.271	1.200	0	0	0	0
443105	Bücher und Zeitschriften	0	0	500	500	500	500
443109	Sachverständigen-, Gerichts- und ähnlich	265	0	1.000	1.000	1.000	1.000
<b>PSP P1.05.01.313100</b>	<b>Leistungen in besonderen Fällen</b>						
445200	Ers.an Gem. u. Gemeindeverbände - Landkr	499	0	200	200	200	200
<b>PSP P1.05.01.313120</b>	<b>Hilfe in besonderen Lebenslagen</b>						
<b>PSP P1.05.01.313200</b>	<b>Grundleistungen (§ 3 AsylbLG)</b>						
445200	Ers.an Gem. u. Gemeindeverbände - Landkr	1.709	0	2.000	2.000	2.000	2.000
<b>PSP P1.05.01.313300</b>	<b>Leist.Krank/Schw.-sch./Geb.(§ 4 AsylbLG)</b>						
433910	Soz. Leist. an nat. P. a. E. AsylbLG	6.210	21.000	8.000	8.000	8.000	8.000
433920	Soz. Leist. an nat. P. i. E. AsylbLG	18.684	0	13.000	13.000	13.000	13.000
<b>PSP P1.05.01.313510</b>	<b>Sonstige Leistungen - Sachleistungen</b>						
433910	Soz. Leist. an nat. P. a. E. AsylbLG	50	1.000	0	0	0	0
<b>PSP P1.05.01.313520</b>	<b>Sonstige Leistungen - Geldleistungen</b>						
433910	Soz. Leist. an nat. P. a. E. AsylbLG	0	1.000	0	0	0	0
<b>PSP P1.05.01.315100</b>	<b>Soz.Einricht.f.Ältere(o.Pflegeeinricht.)</b>						
<b>PSP P1.05.01.315400</b>	<b>Soziale Einricht. für Wohnungslose</b>						
423100	Mieten und Pachten	0	42.000	0	0	0	0
427100	Besondere Verwaltungs-u.Betriebsaufwendu	0	2.000	0	0	0	0
<b>PSP P1.05.01.315500</b>	<b>Soz. Einricht. f.Aussiedler u.Ausländer</b>						
423100	Mieten und Pachten	91	0	0	0	0	0
<b>PSP P1.05.01.315600</b>	<b>Andere soziale Einrichtungen</b>						
431800	Zuweisungen an übrige Bereiche	3.195	3.300	3.300	3.300	3.300	3.300
<b>PSP P1.05.02.121000</b>	<b>Statistik und Wahlen</b>						
422200	Erwerb geringw. Vermögensgegen.	137	0	200	200	200	200
427100	Besondere Verwaltungs-u.Betriebsaufwendu	21.158	4.000	30.000	4.000	35.000	30.000
427120	Öffentliche Bekanntmachungen	0	100	600	300	300	600
427198	Bauhof: Sachkosten - sonstige	5.100	0	7.500	0	8.500	5.100
441100	Sonstige Personal- u.Versorgungsaufwendu	0	100	0	0	0	0
441101	Dienstreisen	24	100	0	0	0	0
442100	Aufw. f. ehrenamtliche und sonstige Täti	9.600	0	10.000	5.000	5.000	10.000
443100	Bürobedarf	583	300	600	1.000	1.000	1.000
443105	Bücher und Zeitschriften	73	100	500	1.000	1.000	1.000
443106	Post- und Fernmeldegebühren - Post	1.871	100	12.000	8.000	6.500	13.000
<b>PSP P1.05.02.122100</b>	<b>Ordnungsangelegenheiten</b>						
422200	Erwerb geringw. Vermögensgegen.	104	0	0	0	0	0
423100	Mieten und Pachten	64	900	0	0	0	0
427100	Besondere Verwaltungs-u.Betriebsaufwendu	9.356	13.000	11.000	13.100	13.500	13.000
427115	Bauhof: Kosten Abhaltung Markt	0	0	0	0	0	0
427120	Öffentliche Bekanntmachungen	18	200	200	200	200	200
427121	Ausstellungen und Veranstaltungen	78	0	0	0	0	0
427198	Bauhof: Sachkosten - sonstige	344	5.600	5.600	5.600	5.600	5.600

**Produkte**  
**Aufwand (ohne Personal)**

<b>Kostenarten</b>		<b>Ergebnis 2009</b>	<b>Ansatz 2010</b>	<b>Ansatz 2011</b>	<b>Ansatz 2012</b>	<b>Ansatz 2013</b>	<b>Ansatz 2014</b>
429100	Sonstige Sach- u. Dienstleistungen	233	100	100	100	100	100
431800	Zuweisungen an übrige Bereiche	613	700	0	0	0	0
441101	Dienstreisen	236	500	0	0	0	0
442100	Aufw. f. ehrenamtliche und sonstige Täti	344	500	500	500	500	500
442900	Aufw.f.d.Inanspruchnahme v.Rechten u.Die	1.903	500	2.000	2.500	2.500	2.500
442913	Mitgliedsbeiträge an Verbände und Verein	68	100	200	200	200	200
443102	Personalausweise	305	0	0	0	0	0
443105	Bücher und Zeitschriften	53	200	200	200	200	200
443108	Öffentliche Bekanntmachungskosten	274	300	0	0	0	0
445000	Erst.an d. Bund - z.B. Gebührenanteil f.	187	800	800	800	800	800
445200	Ers.an Gem. u. Gemeindeverbände - Landkr	0	0	0	0	0	0
<b>PSP P1.05.02.122200</b>	<b>Standesamt und Personenstandswesen</b>						
427100	Besondere Verwaltungs-u.Betriebsaufwendu	7.574	4.000	7.000	5.800	5.800	5.800
441100	Sonstige Personal- u.Versorgungsaufwendu	100	200	0	0	0	0
441101	Dienstreisen	24	100	0	0	0	0
442913	Mitgliedsbeiträge an Verbände und Verein	0	0	150	150	150	150
443105	Bücher und Zeitschriften	0	0	0	0	2.500	0
<b>PSP P1.05.02.122400</b>	<b>Meldeangelegenheiten</b>						
427100	Besondere Verwaltungs-u.Betriebsaufwendu	1.497	4.200	200	200	200	200
427120	Öffentliche Bekanntmachungen	0	100	250	250	250	250
427123	Personalausweise	414	50.000	80.000	80.000	80.000	80.000
441101	Dienstreisen	149	100	0	0	0	0
443102	Personalausweise	46.726	0	0	0	0	0
443105	Bücher und Zeitschriften	0	200	200	200	200	200
443106	Post- und Fernmeldegebühren - Post	3.371	4.000	100	100	100	100
443108	Öffentliche Bekanntmachungskosten	33	100	0	0	0	0
443109	Sachverständigen-, Gerichts- und ähnlich	821	0	0	1.700	0	1.700
443110	Sonstige Geschäftsausgaben	0	1.900	1.500	2.000	2.000	2.000
445000	Erst.an d. Bund - z.B. Gebührenanteil f.	2.537	0	4.800	4.800	4.800	4.800
<b>PSP P1.05.02.126100</b>	<b>"Brandschutz; ohne Einzelfeuerwehr"</b>						
421110	Unterhaltung der Grundstücke	0	11.500	0	0	0	0
422100	Unterhaltung des beweglichen Vermögens	6.277	0	0	0	0	0
422200	Erwerb geringw. Vermögensgegen.	3.680	5.500	5.000	5.500	5.500	5.500
425100	Haltung von Fahrzeugen	32	0	0	0	0	0
427100	Besondere Verwaltungs-u.Betriebsaufwendu	484	0	0	0	0	0
427101	Strom	393	400	400	400	400	400
427120	Öffentliche Bekanntmachungen	160	600	600	600	600	600
427121	Ausstellungen und Veranstaltungen	275	0	0	0	0	0
431800	Zuweisungen an übrige Bereiche	7.106	6.300	2.800	2.800	2.800	2.800
441101	Dienstreisen	162	300	0	0	0	0
442100	Aufw. f. ehrenamtliche und sonstige Täti	10.824	3.900	3.900	3.900	3.900	3.900
443100	Bürobedarf	89	300	300	300	300	300
443105	Bücher und Zeitschriften	597	1.200	800	800	800	800
444120	Umlagen an Schadenausgleichskassen	0	21.000	22.500	22.500	22.500	22.500
<b>PSP P1.05.02.126200.001</b>	<b>Ofw Rastede</b>						
422100	Unterhaltung des beweglichen Vermögens	3.420	2.000	3.000	3.000	3.000	3.000
422200	Erwerb geringw. Vermögensgegen.	2.387	1.800	1.500	1.500	1.500	1.500
423100	Mieten und Pachten	190	190	190	190	190	190

**Produkte**
**Aufwand (ohne Personal)**

<b>Kostenarten</b>		<b>Ergebnis 2009</b>	<b>Ansatz 2010</b>	<b>Ansatz 2011</b>	<b>Ansatz 2012</b>	<b>Ansatz 2013</b>	<b>Ansatz 2014</b>
425100	Haltung von Fahrzeugen	16.201	14.000	14.000	16.000	16.000	16.000
431800	Zuweisungen an übrige Bereiche	100	100	100	100	100	100
442100	Aufw. f. ehrenamtliche und sonstige Tät	1.349	1.500	1.500	1.500	1.500	1.500
443105	Bücher und Zeitschriften	0	0	0	0	0	0
444110	Haftpflicht-, Unfallversicherung	1.706	1.900	1.900	1.900	1.900	1.900
<b>PSP P1.05.02.126200.003</b>	<b>Ofw Ipwege-Wahnbek</b>						
422100	Unterhaltung des beweglichen Vermögens	417	2.000	2.000	2.000	2.000	2.000
422200	Erwerb geringw. Vermögensgegen.	579	500	500	500	500	500
423100	Mieten und Pachten	190	190	190	190	190	190
425100	Haltung von Fahrzeugen	4.743	6.500	6.000	6.500	6.500	6.500
431800	Zuweisungen an übrige Bereiche	50	100	100	100	100	100
442100	Aufw. f. ehrenamtliche und sonstige Tät	960	800	800	800	800	800
444110	Haftpflicht-, Unfallversicherung	574	600	700	700	700	700
<b>PSP P1.05.02.126200.002</b>	<b>Ofw Hahn</b>						
422100	Unterhaltung des beweglichen Vermögens	2.459	2.000	2.000	2.000	2.000	2.000
422200	Erwerb geringw. Vermögensgegen.	825	750	800	800	800	800
423100	Mieten und Pachten	190	190	190	190	190	190
425100	Haltung von Fahrzeugen	13.269	12.000	12.000	13.000	13.000	13.000
431800	Zuweisungen an übrige Bereiche	1.000	100	100	100	100	100
442100	Aufw. f. ehrenamtliche und sonstige Tät	1.244	1.400	1.400	1.400	1.400	1.400
444110	Haftpflicht-, Unfallversicherung	1.062	1.300	1.800	1.500	1.500	1.500
<b>PSP P1.05.02.126200.004</b>	<b>Ofw Ipwegermoor</b>						
422100	Unterhaltung des beweglichen Vermögens	69	1.000	500	500	500	500
422200	Erwerb geringw. Vermögensgegen.	95	400	100	100	100	100
423100	Mieten und Pachten	190	190	190	190	190	190
425100	Haltung von Fahrzeugen	1.761	2.000	1.800	2.000	2.000	2.000
431800	Zuweisungen an übrige Bereiche	0	100	100	100	100	100
442100	Aufw. f. ehrenamtliche und sonstige Tät	0	700	700	700	700	700
444110	Haftpflicht-, Unfallversicherung	287	300	350	350	350	350
<b>PSP P1.05.02.126200.005</b>	<b>Ofw Loy-Barghorn</b>						
421200	Unterhaltung d.sonstigen unbeweglichen V	33	0	0	0	0	0
422100	Unterhaltung des beweglichen Vermögens	1.295	2.000	1.500	2.000	2.000	2.000
422200	Erwerb geringw. Vermögensgegen.	187	1.500	400	400	400	400
423100	Mieten und Pachten	190	190	190	190	190	190
425100	Haltung von Fahrzeugen	7.716	9.000	8.000	9.000	9.000	9.000
431800	Zuweisungen an übrige Bereiche	0	100	100	100	100	100
442100	Aufw. f. ehrenamtliche und sonstige Tät	720	1.400	1.400	1.400	1.400	1.400
444110	Haftpflicht-, Unfallversicherung	818	1.000	1.000	1.000	1.000	1.000
<b>PSP P1.05.02.126200.006</b>	<b>Ofw Neusüdende</b>						
422100	Unterhaltung des beweglichen Vermögens	552	1.500	1.000	1.500	1.500	1.500
422200	Erwerb geringw. Vermögensgegen.	351	500	500	500	500	500
423100	Mieten und Pachten	190	190	190	190	190	190
425100	Haltung von Fahrzeugen	3.244	4.000	3.500	4.000	4.000	4.000
431800	Zuweisungen an übrige Bereiche	500	100	100	100	100	100
442100	Aufw. f. ehrenamtliche und sonstige Tät	270	800	800	800	800	800
444110	Haftpflicht-, Unfallversicherung	595	700	700	700	700	700
<b>PSP P1.05.02.126200.007</b>	<b>Ofw Südbäke</b>						
422100	Unterhaltung des beweglichen Vermögens	292	1.000	500	1.000	1.000	1.000



**Produkte**
**Aufwand (ohne Personal)**

<b>Kostenarten</b>		<b>Ergebnis 2009</b>	<b>Ansatz 2010</b>	<b>Ansatz 2011</b>	<b>Ansatz 2012</b>	<b>Ansatz 2013</b>	<b>Ansatz 2014</b>
422200	Erwerb geringw. Vermögensgegen.	826	200	300	300	300	300
423100	Mieten und Pachten	190	190	190	190	190	190
425100	Haltung von Fahrzeugen	2.866	2.000	2.800	3.000	3.000	3.000
431800	Zuweisungen an übrige Bereiche	120	100	100	100	100	100
442100	Aufw. f. ehrenamtliche und sonstige Tätigk.	450	700	700	700	700	700
442900	Aufw.f.d.Inanspruchnahme v.Rechten u.Die	110	0	0	0	0	0
444110	Haftpfl.-, Unfallversicherung	287	300	400	400	400	400
<b>PSP P1.05.02.126200.010</b>	<b>Personalkosten Ortsfeuerwehren</b>						
441101	Dienstreisen	0	100	0	0	0	0
<b>PSP P1.05.02.128000</b>	<b>Katastrophenschutz</b>						
422200	Erwerb geringw. Vermögensgegen.	2.458	1.000	1.500	1.500	1.500	1.500
427100	Besondere Verwaltungs-u.Betriebsaufwendu	567	1.000	1.000	1.000	1.000	1.000
427120	Öffentliche Bekanntmachungen	2.475	0	0	0	0	0
<b>PSP P1.05.02.561000</b>	<b>Umweltschutzmaßnahmen</b>						
423100	Mieten und Pachten	0	0	4.900	4.900	4.900	4.900
427100	Besondere Verwaltungs-u.Betriebsaufwendu	1.516	4.000	0	0	0	0
427120	Öffentliche Bekanntmachungen	0	250	250	250	250	250
427198	Bauhof: Sachkosten - sonstige	0	1.200	1.200	1.200	1.200	1.200
431800	Zuweisungen an übrige Bereiche	0	0	1.000	1.000	1.000	1.000
443105	Bücher und Zeitschriften	0	200	200	200	200	200
<b>PSP P1.05.02.573200.002</b>	<b>Märkte</b>						
427100	Besondere Verwaltungs-u.Betriebsaufwendu	60	0	0	0	0	0
427120	Öffentliche Bekanntmachungen	0	150	150	150	150	150
<b>PSP P1.05.02.573200.004</b>	<b>Öffentliche Toiletten</b>						
427198	Bauhof: Sachkosten - sonstige	0	500	500	500	500	500
<b>PSP P1.05.01.361200</b>	<b>Förderung von Kindern in Tagespflege</b>						
431800	Zuweisungen an übrige Bereiche	690	0	0	0	0	0
<b>PSP P1.05.01.362500</b>	<b>Sonst. Jugendarbeit (ohne Einr.)</b>						
422100	Unterhaltung des beweglichen Vermögens	554	0	0	0	0	0
422200	Erwerb geringw. Vermögensgegen.	2.352	3.000	3.000	3.650	3.650	3.650
425100	Haltung von Fahrzeugen	727	2.000	2.500	2.500	2.500	2.500
427100	Besondere Verwaltungs-u.Betriebsaufwendu	1.863	2.000	3.000	3.000	3.000	3.000
427121	Ausstellungen und Veranstaltungen	31.254	31.000	31.000	31.000	31.000	31.000
441101	Dienstreisen	849	1.300	0	0	0	0
443100	Bürobedarf	201	500	500	500	500	500
443105	Bücher und Zeitschriften	336	800	800	800	800	800
443110	Sonstige Geschäftsausgaben	17	0	0	0	0	0
444110	Haftpfl.-, Unfallversicherung	787	800	800	800	800	800
<b>PSP P1.05.01.363120</b>	<b>Erzieherischer Kinder- und Jugendschutz</b>						
431800	Zuweisungen an übrige Bereiche	800	800	800	800	800	800
<b>PSP P1.05.01.367500</b>	<b>Familienservicebüro</b>						
427100	Besondere Verwaltungs-u.Betriebsaufwendu	0	0	200	200	200	200
427121	Ausstellungen und Veranstaltungen	0	0	2.000	4.000	4.000	4.000
443100	Bürobedarf	0	0	100	100	100	100
443105	Bücher und Zeitschriften	0	0	300	300	300	300
<b>PSP P1.05.02.211100.001</b>	<b>GS Feldbreite (ohne Schulbudget)</b>						
422200	Erwerb geringw. Vermögensgegen.	59	800	800	1.000	1.000	1.000
427100	Besondere Verwaltungs-u.Betriebsaufwendu	0	200	200	200	200	200

**Produkte**
**Aufwand (ohne Personal)**

<b>Kostenarten</b>		<b>Ergebnis 2009</b>	<b>Ansatz 2010</b>	<b>Ansatz 2011</b>	<b>Ansatz 2012</b>	<b>Ansatz 2013</b>	<b>Ansatz 2014</b>
444110	Haftpflcht-, Unfallversicherung	7.424	7.600	8.000	8.000	8.000	8.000
<b>PSP P1.05.02.211100.002</b>	<b>GS Feldbreite (Schulbudget)</b>						
421100	Unterhaltung bauliche Anlagen (Gebäude)	37	0	0	0	0	0
422100	Unterhaltung des beweglichen Vermögens	292	2.600	2.600	3.400	3.400	3.400
422200	Erwerb geringw. Vermögensgegen.	1.367	700	1.500	2.500	2.500	2.500
427100	Besondere Verwaltungs-u.Betriebsaufwendu	1.114	0	1.100	1.100	1.100	1.100
427109	Kosten für den Schulelternrat	0	100	100	100	100	100
427111	Kosten für das Schulschwim	489	2.300	1.500	1.500	1.500	1.500
427121	Ausstellungen und Veranstaltungen	170	200	200	200	200	200
443100	Bürobedarf	816	500	600	600	600	600
443105	Bücher und Zeitschriften	364	400	400	400	400	400
443106	Post- und Fernmeldegebühren - Post	286	200	300	300	300	300
443110	Sonstige Geschäftsausgaben	54	0	0	0	0	0
<b>PSP P1.05.02.211200.001</b>	<b>GS Hahn-Lehmden (ohne Schulbudget)</b>						
422200	Erwerb geringw. Vermögensgegen.	157	800	800	1.000	1.000	1.000
427100	Besondere Verwaltungs-u.Betriebsaufwendu	0	400	200	200	200	200
443100	Bürobedarf	29	0	0	0	0	0
443110	Sonstige Geschäftsausgaben	0	0	0	0	0	0
444110	Haftpflcht-, Unfallversicherung	8.318	8.500	7.900	7.900	7.900	7.900
<b>PSP P1.05.02.211200.002</b>	<b>Grundschule Hahn-Lehmden (Schulbudget)</b>						
422100	Unterhaltung des beweglichen Vermögens	1.505	2.900	2.900	4.300	4.300	4.300
422200	Erwerb geringw. Vermögensgegen.	3.996	700	1.000	1.900	1.900	1.900
424190	Sonstiges innerh.d.Grundst. (Bew., Schne	16	0	0	0	0	0
427100	Besondere Verwaltungs-u.Betriebsaufwendu	484	0	1.000	1.000	1.000	1.000
427109	Kosten für den Schulelternrat	107	100	100	100	100	100
427111	Kosten für das Schulschwim	1.665	2.600	2.000	2.000	2.000	2.000
427121	Ausstellungen und Veranstaltungen	218	200	200	200	200	200
442913	Mitgliedsbeiträge an Verbände und Verein	25	0	0	0	0	0
443100	Bürobedarf	733	600	700	700	700	700
443105	Bücher und Zeitschriften	342	400	400	400	400	400
443106	Post- und Fernmeldegebühren - Post	140	200	200	200	200	200
<b>PSP P1.05.02.211300.001</b>	<b>GS Kleibrok (ohne Schulbudget)</b>						
422200	Erwerb geringw. Vermögensgegen.	0	800	800	1.000	1.000	1.000
427100	Besondere Verwaltungs-u.Betriebsaufwendu	0	200	200	200	200	200
444110	Haftpflcht-, Unfallversicherung	10.376	10.000	9.100	9.100	9.100	9.100
<b>PSP P1.05.02.211300.002</b>	<b>GS Kleibrok (Schulbudget)</b>						
422100	Unterhaltung des beweglichen Vermögens	0	2.800	2.300	4.300	4.300	4.300
422200	Erwerb geringw. Vermögensgegen.	1.788	700	1.500	2.500	2.500	2.500
427100	Besondere Verwaltungs-u.Betriebsaufwendu	112	0	1.500	1.500	1.500	1.500
427109	Kosten für den Schulelternrat	0	100	100	100	100	100
427111	Kosten für das Schulschwim	5.961	8.000	7.000	7.000	7.000	7.000
427121	Ausstellungen und Veranstaltungen	65	250	200	200	200	200
443100	Bürobedarf	824	800	900	900	900	900
443105	Bücher und Zeitschriften	520	400	400	400	400	400
443106	Post- und Fernmeldegebühren - Post	63	200	200	200	200	200
<b>PSP P1.05.02.211400.001</b>	<b>GS Leuchtenburg (ohne Schulbudget)</b>						
422200	Erwerb geringw. Vermögensgegen.	0	800	800	1.000	1.000	1.000
427100	Besondere Verwaltungs-u.Betriebsaufwendu	61	200	200	200	200	200



**Produkte**
**Aufwand (ohne Personal)**

<b>Kostenarten</b>		<b>Ergebnis 2009</b>	<b>Ansatz 2010</b>	<b>Ansatz 2011</b>	<b>Ansatz 2012</b>	<b>Ansatz 2013</b>	<b>Ansatz 2014</b>
444110	Haftpflcht-, Unfallversicherung	3.712	3.800	4.100	4.100	4.100	4.100
<b>PSP P1.05.02.211400.002</b>	<b>GS Leuchtenburg (Schulbudget)</b>						
421100	Unterhaltung bauliche Anlagen (Gebäude)	15	0	0	0	0	0
422100	Unterhaltung des beweglichen Vermögens	92	1.900	1.600	1.600	1.600	1.600
422200	Erwerb geringw. Vermögensgegen.	3.618	500	1.000	1.700	1.700	1.700
427100	Besondere Verwaltungs-u.Betriebsaufwendu	0	0	1.500	1.500	1.500	1.500
427102	Heizung (Gas-, Oel-, Elektroheizung)	256	0	0	0	0	0
427109	Kosten für den Schulelternrat	0	100	100	100	100	100
427111	Kosten für das Schulschwim	2.708	3.800	3.500	3.500	3.500	3.500
427121	Ausstellungen und Veranstaltungen	0	100	100	100	100	100
442913	Mitgliedsbeiträge an Verbände und Verein	25	0	0	0	0	0
443100	Bürobedarf	722	500	500	500	500	500
443105	Bücher und Zeitschriften	366	400	400	400	400	400
443106	Post- und Fernmeldegebühren - Post	72	200	200	200	200	200
443110	Sonstige Geschäftsausgaben	0	0	0	0	0	0
<b>PSP P1.05.02.211500.001</b>	<b>GS Loy (ohne Schulbudget)</b>						
422200	Erwerb geringw. Vermögensgegen.	0	800	1.800	1.000	1.000	1.000
427100	Besondere Verwaltungs-u.Betriebsaufwendu	48	200	200	200	200	200
444110	Haftpflcht-, Unfallversicherung	3.399	3.500	4.000	4.000	4.000	4.000
<b>PSP P1.05.02.211500.002</b>	<b>GS Loy (Schulbudget)</b>						
421100	Unterhaltung bauliche Anlagen (Gebäude)	224	0	0	0	0	0
422100	Unterhaltung des beweglichen Vermögens	43	1.600	1.000	1.700	1.700	1.700
422200	Erwerb geringw. Vermögensgegen.	2.338	400	1.200	1.700	1.700	1.700
427100	Besondere Verwaltungs-u.Betriebsaufwendu	171	0	1.000	1.000	1.000	1.000
427109	Kosten für den Schulelternrat	0	100	100	100	100	100
427111	Kosten für das Schulschwim	1.317	2.500	2.300	2.300	2.300	2.300
427121	Ausstellungen und Veranstaltungen	132	100	100	100	100	100
442913	Mitgliedsbeiträge an Verbände und Verein	25	0	0	0	0	0
443100	Bürobedarf	641	500	500	500	500	500
443105	Bücher und Zeitschriften	433	400	400	400	400	400
443106	Post- und Fernmeldegebühren - Post	145	200	200	200	200	200
443110	Sonstige Geschäftsausgaben	0	0	0	0	0	0
<b>PSP P1.05.02.211600.001</b>	<b>GS Wahnbe (ohne Schulbudget)</b>						
422200	Erwerb geringw. Vermögensgegen.	190	800	800	1.000	1.000	1.000
427100	Besondere Verwaltungs-u.Betriebsaufwendu	50	500	400	400	400	400
443100	Bürobedarf	0	0	0	0	0	0
444110	Haftpflcht-, Unfallversicherung	6.440	6.600	6.800	0	0	0
<b>PSP P1.05.02.211600.002</b>	<b>GS Wahnbe (Schulbudget)</b>						
422100	Unterhaltung des beweglichen Vermögens	640	2.600	2.600	3.300	3.300	3.300
422200	Erwerb geringw. Vermögensgegen.	1.612	700	1.800	2.200	2.200	2.200
424150	Bewirt. Reinigung (Wäsche,Vorh.) Ungez.-	30	0	0	0	0	0
427100	Besondere Verwaltungs-u.Betriebsaufwendu	143	0	1.000	1.000	1.000	1.000
427109	Kosten für den Schulelternrat	42	100	100	100	100	100
427111	Kosten für das Schulschwim	4.863	6.500	6.000	6.200	6.200	6.200
427121	Ausstellungen und Veranstaltungen	0	100	200	200	200	200
443100	Bürobedarf	760	500	600	600	600	600
443105	Bücher und Zeitschriften	494	400	400	400	400	400
443106	Post- und Fernmeldegebühren - Post	192	200	200	200	200	200

**Produkte**
**Aufwand (ohne Personal)**

<b>Kostenarten</b>		<b>Ergebnis 2009</b>	<b>Ansatz 2010</b>	<b>Ansatz 2011</b>	<b>Ansatz 2012</b>	<b>Ansatz 2013</b>	<b>Ansatz 2014</b>
443110	Sonstige Geschäftsausgaben	70	0	0	0	0	0
443111	Bauhof: Sonstige Geschäftsausgaben	43	0	0	0	0	0
<b>PSP P1.05.02.218000.001</b>	<b>Gebäude Wilhelmstr. (o.Schulb.)</b>						
422100	Unterhaltung des beweglichen Vermögens	2.063	0	2.000	0	0	0
422110	Bauhof; Unterhaltung des beweglichen Ver	0	0	0	0	0	0
422200	Erwerb geringw. Vermögensgegen.	5.466	0	0	0	0	0
427100	Besondere Verwaltungs-u.Betriebsaufwendu	440	500	500	500	500	500
427198	Bauhof: Sachkosten - sonstige	0	1.100	1.100	1.100	1.100	1.100
441101	Dienstreisen	67	0	0	0	0	0
443109	Sachverständigen-, Gerichts- und ähnlich	3.369	26.000	26.000	26.000	26.000	26.000
443110	Sonstige Geschäftsausgaben	0	0	0	0	0	0
444110	Haftpflicht-, Unfallversicherung	86.405	89.000	88.500	88.500	88.500	88.500
445200	Ers.an Gem. u. Gemeindeverbände - Landkr	0	5.000	3.000	0	0	0
445210	Ers.an Gem. u. Gemeindeverbände - Gem. W	0	5.000	3.000	5.000	5.000	5.000
445211	Ers.an Gem. u. Gem.verbände - Ast.-Landg	0	5.000	3.000	5.000	5.000	5.000
<b>PSP P1.05.02.218000.002</b>	<b>Gebäude Feldbreite (o. Schulbudget)</b>						
422200	Erwerb geringw. Vermögensgegen.	0	0	1.000	2.000	2.000	2.000
427100	Besondere Verwaltungs-u.Betriebsaufwendu	0	400	400	400	400	400
<b>PSP P1.05.02.218000.003</b>	<b>KGS (Schulbudget)</b>						
421100	Unterhaltung bauliche Anlagen (Gebäude)	188	0	0	0	0	0
421110	Unterhaltung der Grundstücke	86	0	0	0	0	0
422100	Unterhaltung des beweglichen Vermögens	2.843	9.800	15.000	23.400	23.400	23.400
422200	Erwerb geringw. Vermögensgegen.	19.489	2.400	30.000	30.000	30.000	30.000
423100	Mieten und Pachten	4.281	0	0	0	0	0
424100	Bewirtschaftung d. Grundstücke u. baulic	262	0	0	0	0	0
424150	Bewirt. Reinigung (Wäsche,Vorh.) Ungez.-	24	0	0	0	0	0
427100	Besondere Verwaltungs-u.Betriebsaufwendu	110	40.000	10.000	10.000	10.000	10.000
427109	Kosten für den Schullehrerrat	222	300	300	300	300	300
427111	Kosten für das Schulschwim	11.483	11.000	12.000	12.000	12.000	12.000
427121	Ausstellungen und Veranstaltungen	1.878	4.000	4.000	4.000	4.000	4.000
427198	Bauhof: Sachkosten - sonstige	0	0	0	0	0	0
441101	Dienstreisen	92	0	0	0	0	0
443100	Bürobedarf	9.065	11.400	11.500	12.500	12.500	12.500
443105	Bücher und Zeitschriften	1.515	1.400	1.400	1.400	1.400	1.400
443106	Post- und Fernmeldegebühren - Post	3.688	3.800	3.900	3.900	3.900	3.900
443110	Sonstige Geschäftsausgaben	118	0	0	0	0	0
<b>PSP P1.05.02.221000.001</b>	<b>Schule für Lernhilfe (ohne Schulbudget)</b>						
422200	Erwerb geringw. Vermögensgegen.	0	800	800	1.000	1.000	1.000
427100	Besondere Verwaltungs-u.Betriebsaufwendu	3.613	200	200	200	200	200
444110	Haftpflicht-, Unfallversicherung	4.562	4.700	4.500	4.500	4.500	4.500
445200	Ers.an Gem. u. Gemeindeverbände - Landkr	0	3.000	2.000	0	0	0
445210	Ers.an Gem. u. Gemeindeverbände - Gem. W	0	0	2.000	0	0	0
445211	Ers.an Gem. u. Gem.verbände - Ast.-Landg	9.481	9.000	40.000	20.000	20.000	20.000
445700	Erstattungen an private Unternehmen	30.431	0	50.000	50.000	50.000	50.000
445800	Erstattungen an übrige Bereiche	50.491	80.000	50.000	50.000	50.000	50.000
<b>PSP P1.05.02.221000.002</b>	<b>Schule für Lernhilfe (Schulbudget)</b>						
422100	Unterhaltung des beweglichen Vermögens	67	2.700	2.700	3.500	3.500	3.500
422200	Erwerb geringw. Vermögensgegen.	1.905	700	1.900	2.900	2.900	2.900

**Produkte**  
**Aufwand (ohne Personal)**

<b>Kostenarten</b>		<b>Ergebnis 2009</b>	<b>Ansatz 2010</b>	<b>Ansatz 2011</b>	<b>Ansatz 2012</b>	<b>Ansatz 2013</b>	<b>Ansatz 2014</b>
423100	Mieten und Pachten	0	0	0	0	0	0
427100	Besondere Verwaltungs-u.Betriebsaufwendu	125	0	1.500	1.500	1.500	1.500
427109	Kosten für den Schulleiternrat	72	100	100	100	100	100
427111	Kosten für das Schulschwim	2.815	3.200	3.200	3.200	3.200	3.200
427121	Ausstellungen und Veranstaltungen	30	200	200	200	200	200
442913	Mitgliedsbeiträge an Verbände und Verein	25	0	0	0	0	0
443100	Bürobedarf	659	500	500	500	500	500
443105	Bücher und Zeitschriften	118	400	400	400	400	400
443106	Post- und Fernmeldegebühren - Post	280	300	300	300	300	300
443107	Post- u. Fernmeldegeb.- Telefon/Internet	5	0	0	0	0	0
443110	Sonstige Geschäftsausgaben	95	0	0	0	0	0
<b>PSP P1.05.02.241000</b>	<b>Schülerbeförderung</b>						
442900	Aufw.f.d.Inanspruchnahme v.Rechten u.Die	264	0	0	0	0	0
442910	Beförderungskosten-Schüler, KiGA-Kinder	87.926	92.000	94.000	94.000	94.000	94.000
<b>PSP P1.05.02.243000</b>	<b>Sonstige schulische Aufgaben</b>						
427109	Kosten für den Schulleiternrat	45	300	300	300	300	300
443105	Bücher und Zeitschriften	75	200	200	200	200	200
445200	Ers.an Gem. u. Gemeindeverbände - Landkr	229	2.000	1.500	2.000	2.000	2.000
<b>PSP P1.05.02.244000</b>	<b>Kreisschulbaukasse</b>						
<b>PSP P1.05.02.252100</b>	<b>Archiv</b>						
422100	Unterhaltung des beweglichen Vermögens	281	600	600	600	600	600
422200	Erwerb geringw. Vermögensgegen.	137	500	500	700	700	700
427100	Besondere Verwaltungs-u.Betriebsaufwendu	1.799	1.400	1.400	1.400	1.400	1.400
441101	Dienstreisen	59	400	0	0	0	0
442100	Aufw. f. ehrenamtliche und sonstige Täti	13.600	14.300	14.300	14.300	14.300	14.300
442913	Mitgliedsbeiträge an Verbände und Verein	0	0	0	0	0	0
443100	Bürobedarf	427	2.500	2.500	2.600	2.600	2.600
443105	Bücher und Zeitschriften	0	0	0	0	0	0
443111	Bauhof: Sonstige Geschäftsausgaben	4	0	0	0	0	0
<b>PSP P1.05.02.252200</b>	<b>Ausstellungen/Veranstaltungen</b>						
<b>PSP P1.05.02.261000</b>	<b>Theater</b>						
431800	Zuweisungen an übrige Bereiche	2.000	4.200	4.200	4.200	4.200	4.200
<b>PSP P1.05.02.262000</b>	<b>Musikpflege</b>						
431800	Zuweisungen an übrige Bereiche	2.203	4.500	4.500	4.500	4.500	4.500
<b>PSP P1.05.02.263000</b>	<b>Musikschulen</b>						
431800	Zuweisungen an übrige Bereiche	12.433	13.000	13.000	13.000	13.000	13.000
<b>PSP P1.05.02.271000</b>	<b>Volkshochschulen</b>						
<b>PSP P1.05.02.272000</b>	<b>Büchereien (Schulbüch. Zuord. z.Schule)</b>						
421100	Unterhaltung bauliche Anlagen (Gebäude)	4	0	0	0	0	0
422100	Unterhaltung des beweglichen Vermögens	0	400	400	400	400	400
422200	Erwerb geringw. Vermögensgegen.	13.618	12.000	14.600	14.600	14.600	14.600
427100	Besondere Verwaltungs-u.Betriebsaufwendu	405	500	500	500	500	500
427120	Öffentliche Bekanntmachungen	250	0	0	0	0	0
441101	Dienstreisen	207	300	0	0	0	0
442100	Aufw. f. ehrenamtliche und sonstige Täti	240	1.000	1.000	1.000	1.000	1.000
443100	Bürobedarf	1.794	2.500	2.500	2.500	2.500	2.500
443105	Bücher und Zeitschriften	126	200	200	200	200	200
443106	Post- und Fernmeldegebühren - Post	681	1.000	1.000	1.000	1.000	1.000

**Produkte**
**Aufwand (ohne Personal)**

<b>Kostenarten</b>		<b>Ergebnis 2009</b>	<b>Ansatz 2010</b>	<b>Ansatz 2011</b>	<b>Ansatz 2012</b>	<b>Ansatz 2013</b>	<b>Ansatz 2014</b>
<b>PSP P1.05.02.281100</b>	<b>Heimat- und sonstige Kulturpflege</b>						
427100	Besondere Verwaltungs-u.Betriebsaufwendu	20.052	0	20.000	0	20.000	0
431800	Zuweisungen an übrige Bereiche	113.128	105.800	106.100	106.100	106.100	106.100
<b>PSP P1.05.02.281200</b>	<b>Palais</b>						
431800	Zuweisungen an übrige Bereiche	125.000	127.000	127.000	127.000	127.000	127.000
<b>PSP P1.05.02.291000</b>	<b>Förd.v. Kirchengem./s. Religionsgem.</b>						
<b>PSP P1.05.02.366100</b>	<b>Jugendtr. Villa Hartm. und Jugendräume</b>						
422100	Unterhaltung des beweglichen Vermögens	0	100	100	100	100	100
422200	Erwerb geringw. Vermögensgegen.	12	700	500	700	700	700
427100	Besondere Verwaltungs-u.Betriebsaufwendu	238	0	0	0	0	0
443105	Bücher und Zeitschriften	60	0	0	0	0	0
<b>PSP P1.05.02.571100</b>	<b>Dorfgemeinschaftshäuser</b>						
422100	Unterhaltung des beweglichen Vermögens	0	400	400	400	400	400
422200	Erwerb geringw. Vermögensgegen.	0	200	200	200	200	200
<b>PSP P1.05.02.421000</b>	<b>Förderung des Sports</b>						
431700	Zuweisungen an private Unternehmen	-122	0	0	0	0	0
431800	Zuweisungen an übrige Bereiche	56.711	63.500	72.400	72.400	72.400	72.400
<b>PSP P1.05.02.424100.001</b>	<b>Freibad Rastede</b>						
422100	Unterhaltung des beweglichen Vermögens	48	421	421	500	500	500
422200	Erwerb geringw. Vermögensgegen.	38	2.942	3.110	3.700	3.700	3.700
423100	Mieten und Pachten	87	0	0	0	0	0
427100	Besondere Verwaltungs-u.Betriebsaufwendu	1.456	253	253	300	300	300
427113	Kosten der Wasseraufbereitung	202	0	0	0	0	0
427121	Ausstellungen und Veranstaltungen	45	1.597	1.597	1.900	1.900	1.900
441101	Dienstreisen	0	200	0	0	0	0
442100	Aufw. f. ehrenamtliche und sonstige Täti	55	800	800	800	800	800
443100	Bürobedarf	44	505	505	600	600	600
443110	Sonstige Geschäftsausgaben	0	0	0	0	0	0
445800	Erstattungen an übrige Bereiche	4.951	6.400	6.400	6.400	6.400	6.400
<b>PSP P1.05.02.424100.002</b>	<b>Badeanstalt Hahn</b>						
<b>PSP P1.05.02.424200.001</b>	<b>Sport- u. Bolzplatz (kein Einzelsportpl)</b>						
422100	Unterhaltung des beweglichen Vermögens	0	2.500	2.000	2.500	2.500	2.500
422200	Erwerb geringw. Vermögensgegen.	0	1.100	1.000	1.100	1.100	1.100
443109	Sachverständigen-, Gerichts- und ähnlich	0	1.000	1.000	1.000	1.000	1.000
<b>PSP P1.05.02.424200.002</b>	<b>Sportplatz Mühlenstraße</b>						
<b>PSP P1.05.02.424200.003</b>	<b>Sportplatz Kleibrok</b>						
<b>PSP P1.05.02.424200.004</b>	<b>Sportplatz Lehmden (Lerchenstraße)</b>						
<b>PSP P1.05.02.424200.005</b>	<b>Sportplatz Wahnbeek (oben und unten)</b>						
<b>PSP P1.05.02.424200.006</b>	<b>Sportplatz Loy</b>						
<b>PSP P1.05.02.424200.007</b>	<b>Sportplatz NN</b>						
<b>PSP P1.05.02.424200.008</b>	<b>Sportplatz Nethen</b>						
<b>PSP P1.05.02.424200.010</b>	<b>Personalkosten Sport- und Bolzplätze</b>						
<b>PSP P1.05.02.424300.001</b>	<b>Sporthallen (keine Einzelsporthalle)</b>						
422100	Unterhaltung des beweglichen Vermögens	0	800	800	800	800	800
427100	Besondere Verwaltungs-u.Betriebsaufwendu	0	200	200	200	200	200
443109	Sachverständigen-, Gerichts- und ähnlich	0	1.000	1.000	1.000	1.000	1.000

**Produkte**  
**Aufwand (ohne Personal)**

<b>Kostenarten</b>		<b>Ergebnis 2009</b>	<b>Ansatz 2010</b>	<b>Ansatz 2011</b>	<b>Ansatz 2012</b>	<b>Ansatz 2013</b>	<b>Ansatz 2014</b>
<b>PSP P1.05.02.424300.002</b>	<b>Sporthalle Kleibrok</b>						
422100	Unterhaltung des beweglichen Vermögens	2.561	2.700	2.700	3.000	3.000	3.000
422200	Erwerb geringw. Vermögensgegen.	0	0	100	100	100	100
427100	Besondere Verwaltungs-u.Betriebsaufwendu	0	200	200	200	200	200
443110	Sonstige Geschäftsausgaben	0	100	0	0	0	0
<b>PSP P1.05.02.424300.003</b>	<b>Sporthalle Hahn-Lehmden</b>						
422100	Unterhaltung des beweglichen Vermögens	1.904	2.000	2.000	2.500	2.500	2.500
422200	Erwerb geringw. Vermögensgegen.	0	0	100	100	100	100
427100	Besondere Verwaltungs-u.Betriebsaufwendu	0	200	200	200	200	200
443110	Sonstige Geschäftsausgaben	0	100	0	0	0	0
<b>PSP P1.05.02.424300.004</b>	<b>Sporthalle Wahnbek</b>						
422100	Unterhaltung des beweglichen Vermögens	1.899	2.900	2.500	3.200	3.200	3.200
422200	Erwerb geringw. Vermögensgegen.	0	0	100	100	100	100
427100	Besondere Verwaltungs-u.Betriebsaufwendu	25	200	200	200	200	200
443110	Sonstige Geschäftsausgaben	70	100	0	0	0	0
<b>PSP P1.05.02.424300.005</b>	<b>Sportraum Loy</b>						
422100	Unterhaltung des beweglichen Vermögens	0	1.000	1.000	1.000	1.000	1.000
422200	Erwerb geringw. Vermögensgegen.	0	0	100	100	100	100
427100	Besondere Verwaltungs-u.Betriebsaufwendu	0	200	200	200	200	200
443110	Sonstige Geschäftsausgaben	0	100	0	0	0	0
<b>PSP P1.05.02.424300.006</b>	<b>Turnhalle Feldbreite</b>						
422100	Unterhaltung des beweglichen Vermögens	0	0	2.500	3.000	3.000	3.000
422200	Erwerb geringw. Vermögensgegen.	95	0	100	100	100	100
427100	Besondere Verwaltungs-u.Betriebsaufwendu	0	200	200	200	200	200
443110	Sonstige Geschäftsausgaben	0	100	0	0	0	0
<b>PSP P1.05.02.424300.007</b>	<b>Mehrzweckhalle Feldbreite</b>						
422100	Unterhaltung des beweglichen Vermögens	5.070	5.000	5.500	6.000	6.000	6.000
422200	Erwerb geringw. Vermögensgegen.	192	0	200	200	200	200
427100	Besondere Verwaltungs-u.Betriebsaufwendu	172	500	500	500	500	500
443110	Sonstige Geschäftsausgaben	0	200	0	0	0	0
<b>PSP P1.05.02.424300.008</b>	<b>Turnhalle Wilhelmsstraße</b>						
422100	Unterhaltung des beweglichen Vermögens	597	1.100	1.100	1.100	1.100	1.100
422200	Erwerb geringw. Vermögensgegen.	0	0	100	100	100	100
427100	Besondere Verwaltungs-u.Betriebsaufwendu	28	200	200	200	200	200
443110	Sonstige Geschäftsausgaben	0	100	0	0	0	0
<b>PSP P1.05.02.424300.010</b>	<b>Personalkosten Sporthallen</b>						
<b>PSP P1.05.02.571100</b>	<b>Dorfgemeinschaftshäuser</b>						
422100	Unterhaltung des beweglichen Vermögens	0	400	400	400	400	400
422200	Erwerb geringw. Vermögensgegen.	0	200	200	200	200	200
<b>PSP P1.06.00.366200</b>	<b>Kinderspielpl.(nicht Schulen, KiGa, Bad)</b>						
421110	Unterhaltung der Grundstücke	5.019	0	0	0	0	0
421111	Bauhof; Unterhaltung der Grundstücke	54.984	38.000	49.700	49.700	49.700	49.700
422100	Unterhaltung des beweglichen Vermögens	13.657	12.000	20.000	20.000	20.000	20.000
422110	Bauhof; Unterhaltung des beweglichen Ver	12.420	40.000	55.600	55.600	55.600	55.600
422200	Erwerb geringw. Vermögensgegen.	4.357	1.000	1.000	1.000	1.000	1.000
427120	Öffentliche Bekanntmachungen	0	500	500	500	500	500
<b>PSP P1.06.00.511000</b>	<b>Räuml. Planung u. Entwicklungsmaßn.</b>						

**Produkte**  
**Aufwand (ohne Personal)**

<b>Kostenarten</b>		<b>Ergebnis 2009</b>	<b>Ansatz 2010</b>	<b>Ansatz 2011</b>	<b>Ansatz 2012</b>	<b>Ansatz 2013</b>	<b>Ansatz 2014</b>
422100	Unterhaltung des beweglichen Vermögens	0	0	400	400	400	400
427100	Besondere Verwaltungs-u.Betriebsaufwendu	43.559	19.500	73.300	73.300	73.300	73.300
427120	Öffentliche Bekanntmachungen	4.358	4.500	4.500	4.500	4.500	4.500
429100	Sonstige Sach- u. Dienstleistungen	211	0	0	0	0	0
441101	Dienstreisen	118	300	0	0	0	0
443108	Öffentliche Bekanntmachungskosten	440	0	0	0	0	0
443109	Sachverständigen-, Gerichts- und ähnlich	1.675	500	12.000	15.500	15.500	15.500
443110	Sonstige Geschäftsausgaben	2.881	2.000	2.000	3.000	3.000	3.000
<b>PSP P1.06.00.541100.001</b>	<b>Gemeindestraßen</b>						
421110	Unterhaltung der Grundstücke	4.696	0	0	0	0	0
421111	Bauhof; Unterhaltung der Grundstücke	1.339	0	22.300	22.300	22.300	22.300
421200	Unterhaltung d.sonstigen unbeweglichen V	360.040	145.000	150.000	515.000	515.000	515.000
421210	Bauhof; Unterh. d.sonst. unbewegl. Vermö	588.485	530.000	589.200	589.200	589.200	589.200
422100	Unterhaltung des beweglichen Vermögens	4.297	0	2.500	2.500	2.500	2.500
422110	Bauhof; Unterhaltung des beweglichen Ver	311	12.200	14.800	14.800	14.800	14.800
422200	Erwerb geringw. Vermögensgegen.	10.474	1.000	4.000	4.000	4.000	4.000
423100	Mieten und Pachten	857	0	0	0	0	0
424140	Abgaben (Müll, Abw.bes., Str.R, Kamin-R.	21.865	22.000	20.600	20.600	20.600	20.600
425100	Haltung von Fahrzeugen	57	400	400	400	400	400
427100	Besondere Verwaltungs-u.Betriebsaufwendu	8.534	4.000	10.000	10.000	10.000	10.000
427120	Öffentliche Bekanntmachungen	228	200	500	500	500	500
427198	Bauhof: Sachkosten - sonstige	1.004	0	0	0	0	0
431800	Zuweisungen an übrige Bereiche	2.383	1.500	12.500	12.500	12.500	12.500
441101	Dienstreisen	306	1.800	0	0	0	0
443109	Sachverständigen-, Gerichts- und ähnlich	1.082	2.000	2.000	4.200	4.200	4.200
444100	Steuern,Versicherungen,Schadensfälle	22	0	0	0	0	0
444120	Umlagen an Schadenausgleichskassen	338	0	0	0	0	0
449100	Weit. Aufw. aus lfd. Verwaltungstätigkei	91	0	0	0	0	0
<b>PSP P1.06.00.541100.002</b>	<b>Brücken</b>						
421200	Unterhaltung d.sonstigen unbeweglichen V	0	3.000	3.000	3.000	3.000	3.000
421210	Bauhof; Unterh. d.sonst. unbewegl. Vermö	0	2.000	1.700	1.700	1.700	1.700
427120	Öffentliche Bekanntmachungen	88	0	0	0	0	0
<b>PSP P1.06.00.545200</b>	<b>Straßenbeleuchtung</b>						
421200	Unterhaltung d.sonstigen unbeweglichen V	43.884	35.000	60.000	60.000	60.000	60.000
421210	Bauhof; Unterh. d.sonst. unbewegl. Vermö	0	1.000	1.000	1.000	1.000	1.000
422100	Unterhaltung des beweglichen Vermögens	234	0	0	0	0	0
427101	Strom	73.872	73.000	74.000	74.000	74.000	74.000
451400	Zinsaufw. an sonst. öffentliche Bereiche	28	0	0	0	0	0
<b>PSP P1.06.00.547000</b>	<b>ÖPNV</b>						
421100	Unterhaltung bauliche Anlagen (Gebäude)	118	0	0	0	0	0
421101	Bauhof Unterh. baul. Anlagen (Gebäude)	4.577	0	0	0	0	0
421111	Bauhof; Unterhaltung der Grundstücke	7.039	5.000	14.000	14.000	14.000	14.000
421200	Unterhaltung d.sonstigen unbeweglichen V	415	12.000	5.000	7.000	7.000	7.000
421210	Bauhof; Unterh. d.sonst. unbewegl. Vermö	0	0	2.200	2.200	2.200	2.200
422110	Bauhof; Unterhaltung des beweglichen Ver	0	0	1.900	1.900	1.900	1.900
424100	Bewirtschaftung d. Grundstücke u. baulic	1.042	0	0	0	0	0
424110	Bewirtschaftung Strom	2.282	2.650	2.650	2.650	2.650	2.650
424150	Bewirt. Reinigung (Wäsche,Vorh.) Ungez.-	0	0	550	550	550	550

Produkte

Aufwand (ohne Personal)

Kostenarten		Ergebnis 2009	Ansatz 2010	Ansatz 2011	Ansatz 2012	Ansatz 2013	Ansatz 2014
427100	Besondere Verwaltungs-u.Betriebsaufwendu	1.928	0	0	0	0	0
431100	Zuweisungen an das Land	579	0	0	0	0	0
431400	Zuweisungen an den sonstigen öffentliche	32.241	35.000	35.000	35.000	35.000	35.000
431600	Zuweisungen an sonst. öffentliche Sonder	0	0	0	0	0	0
441101	Dienstreisen	0	100	0	0	0	0
<b>PSP P1.06.00.551100</b>	<b>Öffentliches Grün/Landschaftsbau</b>						
421110	Unterhaltung der Grundstücke	9.651	16.000	16.000	16.000	16.000	16.000
421111	Bauhof; Unterhaltung der Grundstücke	11.339	0	0	0	0	0
421200	Unterhaltung d.sonstigen unbeweglichen V	9.871	2.000	2.000	2.000	2.000	2.000
427120	Öffentliche Bekanntmachungen	329	500	500	500	500	500
<b>PSP P1.06.00.553000</b>	<b>Friedhofs- u. Bestattungswesen</b>						
421111	Bauhof; Unterhaltung der Grundstücke	184	0	0	0	0	0
421200	Unterhaltung d.sonstigen unbeweglichen V	0	1.800	1.800	1.800	1.800	1.800
421210	Bauhof; Unterh. d.sonst. unbewegl. Vermö	0	3.000	3.000	3.000	3.000	3.000
427100	Besondere Verwaltungs-u.Betriebsaufwendu	175	0	0	0	0	0
<b>PSP P1.06.00.554000</b>	<b>Naturschutz- und Landschaftspflege</b>						
421110	Unterhaltung der Grundstücke	3.025	5.000	4.500	5.000	5.000	5.000
427100	Besondere Verwaltungs-u.Betriebsaufwendu	16.330	0	0	0	0	0
429100	Sonstige Sach- u. Dienstleistungen	1.752	0	0	0	0	0
<b>PSP P1.06.00.555000</b>	<b>Land. und Forstwirtschaft</b>						
<b>PSP P1.06.00.573300</b>	<b>Bauhof</b>						



Kostenarten		Ergebnis 2009	Ansatz 2010	Ansatz 2011	Ansatz 2012	Ansatz 2013	Ansatz 2014
<b>PSP P1.01.00.111100</b>	<b>Gemeindeorgane</b>						
401100	Dienstaufwendungen Beamte	81.157	82.500	82.600	82.900	82.900	82.900
401200	Dienstaufwendungen Arbeitnehmer	38.881	40.100	26.100	26.300	26.300	26.300
402100	Beiträge zur Versorgungskasse für Beamte	73.704	137.500	94.700	96.000	96.000	96.000
402200	Beitr.z.Versorgungskasse f. Arbeitnehmer	2.750	3.000	2.000	2.000	2.000	2.000
403200	Beiträge gesetzl. Sozialversich. Arbeitn	8.064	8.600	5.600	5.600	5.600	5.600
404100	Beihilfen und Unterstützungen für Beschä	-2.644	19.300	19.700	19.800	19.800	19.800
426110	Aus- u. Fortbildungsk.einschl.Reisek.f.A	307	600	1.500	600	600	600
441101	Dienstreisen	5.278	5.000	5.000	5.000	5.000	5.000
<b>PSP P1.02.00.111200</b>	<b>Gleichstellung von Mann und Frau</b>						
403200	Beiträge gesetzl. Sozialversich. Arbeitn	156	200	200	200	200	200
426110	Aus- u. Fortbildungsk.einschl.Reisek.f.A	165	800	800	800	800	800
441101	Dienstreisen	4	300	300	300	300	300
<b>PSP P1.03.02.111210</b>	<b>Personalangelegenheiten</b>						
401100	Dienstaufwendungen Beamte	31.170	32.000	32.500	32.700	32.700	32.700
401200	Dienstaufwendungen Arbeitnehmer	33.224	17.011	32.700	32.900	32.900	32.900
402100	Beiträge zur Versorgungskasse für Beamte	21.503	33.900	30.800	30.900	30.900	30.900
402200	Beitr.z.Versorgungskasse f. Arbeitnehmer	2.374	2.300	2.400	2.400	2.400	2.400
403200	Beiträge gesetzl. Sozialversich. Arbeitn	6.886	6.800	6.900	6.900	6.900	6.900
404100	Beihilfen und Unterstützungen für Beschä	-1.032	7.700	8.000	8.000	8.000	8.000
426110	Aus- u. Fortbildungsk.einschl.Reisek.f.A	1.302	1.000	1.000	1.000	1.000	1.000
426120	Aus- u. Fortbildungsk. - Auszubildende	77	0	0	0	0	0
441101	Dienstreisen	101	100	100	100	100	100
<b>PSP P1.03.02.111220</b>	<b>Fremde Personalangelegenheiten (Bauhof)</b>						
<b>PSP P1.03.02.111230</b>	<b>Organisation und Einrichtungen für die gesamte Verwaltung</b>						
401100	Dienstaufwendungen Beamte	55.596	57.000	57.300	57.500	57.500	57.500
401200	Dienstaufwendungen Arbeitnehmer	180.853	203.000	198.800	200.800	200.800	200.800
401210	Leistungsentgelt	0	43.000	49.000	49.200	49.400	49.400
402100	Beiträge zur Versorgungskasse für Beamte	38.371	60.500	55.400	55.600	55.600	55.600
402200	Beitr.z.Versorgungskasse f. Arbeitnehmer	13.192	15.000	14.000	14.100	14.100	14.100
403200	Beiträge gesetzl. Sozialversich. Arbeitn	38.087	43.000	38.500	38.700	38.700	38.700
404100	Beihilfen und Unterstützungen für Beschä	-1.617	13.800	14.900	14.900	14.900	14.900
426100	Besondere Aufwendungen für Beschäftigte	150	0	0	0	0	0
426110	Aus- u. Fortbildungsk.einschl.Reisek.f.A	759	500	500	500	500	500
426120	Aus- u. Fortbildungsk. - Auszubildende	1.570	5.000	5.000	5.000	5.000	5.000
426130	Aus- u. Fortbildungsk. - Personalrat	2.669	2.000	1.500	1.500	1.500	1.500
441100	Sonstige Personal- u.Versorgungsaufwendu	0	100	100	100	100	100
441101	Dienstreisen	128	500	400	400	400	400
<b>PSP P1.03.03.111500</b>	<b>Finanzverwaltung und Rechnungsprüfung</b>						
401100	Dienstaufwendungen Beamte	45.033	46.000	48.800	48.900	48.900	48.900
401200	Dienstaufwendungen Arbeitnehmer	142.849	142.300	174.500	175.500	175.500	175.500
402100	Beiträge zur Versorgungskasse für Beamte	30.125	47.300	44.100	44.300	44.300	44.300
402200	Beitr.z.Versorgungskasse f. Arbeitnehmer	10.454	10.300	13.000	13.000	13.000	13.000
403200	Beiträge gesetzl. Sozialversich. Arbeitn	30.403	30.600	37.400	37.600	37.600	37.600
404100	Beihilfen und Unterstützungen für Beschä	-1.252	10.900	11.800	11.800	11.800	11.800
426110	Aus- u. Fortbildungsk.einschl.Reisek.f.A	1.178	3.000	3.000	3.000	3.000	3.000
441100	Sonstige Personal- u.Versorgungsaufwendu	0	100	100	100	100	100



**Produkte**  
**Aufwand - Personal**

Kostenarten		Ergebnis 2009	Ansatz 2010	Ansatz 2011	Ansatz 2012	Ansatz 2013	Ansatz 2014
441101	Dienstreisen	517	2.000	1.200	1.200	1.200	1.200
<b>PSP P1.03.03.611000</b>	<b>Steuern, allgem. Zuweisungen, Umlagen</b>						
401100	Dienstaufwendungen Beamte	11.445	1.400	5.700	5.700	5.700	5.700
401200	Dienstaufwendungen Arbeitnehmer	7.217	6.600	6.800	6.800	6.800	6.800
402100	Beiträge zur Versorgungskasse für Beamte	5.928	14.300	1.000	1.000	1.000	1.000
402200	Beitr.z.Versorgungskasse f. Arbeitnehmer	590	700	700	700	700	700
403200	Beiträge gesetzl. Sozialversich. Arbeitn	1.678	1.900	1.800	1.800	1.800	1.800
404100	Beihilfen und Unterstützungen für Beschä	-805	3.200	300	300	300	300
426110	Aus- u. Fortbildungsk.einschl.Reisek.f.A	0	300	200	200	200	200
441100	Sonstige Personal- u.Versorgungsaufwendu	8	0	0	0	0	0
441101	Dienstreisen	14	0	0	0	0	0
<b>PSP P1.03.03.612000</b>	<b>Sonstige allgemeine Finanzwirtschaft</b>						
401100	Dienstaufwendungen Beamte	3.179	7.200	3.300	3.300	3.300	3.300
401200	Dienstaufwendungen Arbeitnehmer	61.345	70.400	59.900	60.500	60.500	60.500
402100	Beiträge zur Versorgungskasse für Beamte	2.051	7.300	2.900	2.900	2.900	2.900
402200	Beitr.z.Versorgungskasse f. Arbeitnehmer	4.421	5.100	4.500	4.500	4.500	4.500
403200	Beiträge gesetzl. Sozialversich. Arbeitn	12.577	14.900	14.700	14.800	14.800	14.800
404100	Beihilfen und Unterstützungen für Beschä	-16	1.900	1.000	1.000	1.000	1.000
441100	Sonstige Personal- u.Versorgungsaufwendu	33	100	100	100	100	100
<b>PSP P1.03.01.571000</b>	<b>Wirtschaftsförderung</b>						
401100	Dienstaufwendungen Beamte	35.448	25.100	70.400	70.400	70.400	70.400
401200	Dienstaufwendungen Arbeitnehmer	24.445	31.800	16.800	17.000	17.000	17.000
402100	Beiträge zur Versorgungskasse für Beamte	11.628	26.600	27.900	30.000	30.000	30.000
402200	Beitr.z.Versorgungskasse f. Arbeitnehmer	1.773	2.500	1.300	1.300	1.300	1.300
403200	Beiträge gesetzl. Sozialversich. Arbeitn	4.784	6.400	3.100	3.100	3.100	3.100
404100	Beihilfen und Unterstützungen für Beschä	-1.388	6.000	7.300	7.300	7.300	7.300
426110	Aus- u. Fortbildungsk.einschl.Reisek.f.A	363	1.400	1.400	1.400	1.400	1.400
441101	Dienstreisen	658	1.000	1.000	1.000	1.000	1.000
<b>PSP P1.03.01.573100</b>	<b>Allg. Einr. und Unterneh. (einschl. Beteiligungen)</b>						
401200	Dienstaufwendungen Arbeitnehmer	375	400	400	400	400	400
402200	Beitr.z.Versorgungskasse f. Arbeitnehmer	27	100	100	100	100	100
403200	Beiträge gesetzl. Sozialversich. Arbeitn	78	100	100	100	100	100
404100	Beihilfen und Unterstützungen für Beschä	-15	100	100	100	100	100
441101	Dienstreisen	0	0	0	0	0	0
<b>PSP P1.04.02.111600</b>	<b>Liegenschaftsverwaltung</b>						
401200	Dienstaufwendungen Arbeitnehmer	0	652.000	0	0	0	0
401900	Dienstaufwendungen Sonstige Beschäftigte	0	24.200	0	0	0	0
402200	Beitr.z.Versorgungskasse f. Arbeitnehmer	0	47.300	0	0	0	0
403200	Beiträge gesetzl. Sozialversich. Arbeitn	0	135.500	0	0	0	0
404100	Beihilfen und Unterstützungen für Beschä	0	1.200	0	0	0	0
414100	Beihilfen/Unterstützungsleist.f.Versorgu	0	6	0	0	0	0
426100	Besondere Aufwendungen für Beschäftigte	0	1.400	0	0	0	0
426110	Aus- u. Fortbildungsk.einschl.Reisek.f.A	0	1.000	0	0	0	0
441101	Dienstreisen	0	5.800	0	0	0	0
<b>PSP P1.04.02.522000</b>	<b>Wohnbauförderung</b>						
401200	Dienstaufwendungen Arbeitnehmer	38.866	40.000	30.500	30.700	30.700	30.700
402200	Beitr.z.Versorgungskasse f. Arbeitnehmer	2.809	3.000	2.200	2.200	2.200	2.200
403200	Beiträge gesetzl. Sozialversich. Arbeitn	7.685	8.200	6.100	6.100	6.100	6.100

**Produkte**  
**Aufwand - Personal**

Kostenarten		Ergebnis 2009	Ansatz 2010	Ansatz 2011	Ansatz 2012	Ansatz 2013	Ansatz 2014
404100	Beihilfen und Unterstützungen für Beschä	60	100	100	100	100	100
441100	Sonstige Personal- u.Versorgungsaufwendu	0	100	0	0	0	0
<b>PSP P1.05.01.111240</b>	<b>Beirat f. Senioren und Behinderte</b>						
<b>PSP P1.05.01.311110</b>	<b>Laufende Leistungen</b>						
<b>PSP P1.05.01.311120</b>	<b>Einm. Leist. a. Empf. lfd. Leistungen</b>						
<b>PSP P1.05.01.311130</b>	<b>Einm. Leist. an sonst. Leist.-berecht.</b>						
<b>PSP P1.05.01.311210</b>	<b>Pflegegeld erheb. Pflegebedürftigkeit</b>						
<b>PSP P1.05.01.311220</b>	<b>Pflegegeld schwerer Pflegebed.</b>						
<b>PSP P1.05.01.311230</b>	<b>Pflegegeld schwerster Pflegebed.</b>						
<b>PSP P1.05.01.311240</b>	<b>Hilfe z. Pflege; andere Leistungen</b>						
<b>PSP P1.05.01.311241</b>	<b>angem. Aufwendungen f. Pflegeperson</b>						
<b>PSP P1.05.01.311242</b>	<b>angemessene Beihilfen</b>						
<b>PSP P1.05.01.311243</b>	<b>Beitr. Pflegeperson angem. Alterssich.</b>						
<b>PSP P1.05.01.311244</b>	<b>Bes. Pflegekraft So.-st. oder PD</b>						
<b>PSP P1.05.01.311245</b>	<b>Hilfsmittel</b>						
<b>PSP P1.05.01.311410</b>	<b>vorbeugende Gesundheitshilfe - örtl. T.</b>						
<b>PSP P1.05.01.311420</b>	<b>Hilfe bei Krankheit - örtl. Träger</b>						
<b>PSP P1.05.01.311430</b>	<b>Hilfe zur Familienplanung (örtl. T.)</b>						
<b>PSP P1.05.01.311440</b>	<b>Hilfe b.Schwanger- u. Muttersch.-örtl.T.</b>						
<b>PSP P1.05.01.311450</b>	<b>Hilfe bei Sterilisation - örtl. T.</b>						
<b>PSP P1.05.01.311530</b>	<b>Hilfe Weiterführg. d. Haushalts-örtl.T.</b>						
<b>PSP P1.05.01.311540</b>	<b>Altenhilfe - örtl. T.</b>						
<b>PSP P1.05.01.311550</b>	<b>Bestattungskosten -örtl. T.</b>						
<b>PSP P1.05.01.311560</b>	<b>Hilfe in sonst. Lebenslagen - örtl. T.</b>						
<b>PSP P1.05.01.311610</b>	<b>Leist. der GS im Alter u. Erwerbsmind.</b>						
<b>PSP P1.05.01.311611</b>	<b>Lfd. Leist. d. GS i. A.u.b. Erwerbsmind.</b>						
<b>PSP P1.05.01.311612</b>	<b>Einm. L.d. GS i. A. u.b. Erwerbsmind.</b>						
<b>PSP P1.05.01.311620</b>	<b>Kosten d. abgeschl. Gutachten GS</b>						
<b>PSP P1.05.01.311900</b>	<b>Verwaltung der Sozialhilfe - örtl. T.</b>						
401200	Dienstaufwendungen Arbeitnehmer	45.428	45.200	53.700	54.000	54.000	54.000
402200	Beitr.z.Versorgungskasse f. Arbeitnehmer	3.254	3.500	3.900	3.900	3.900	3.900
403200	Beiträge gesetzl. Sozialversich. Arbeitn	8.934	9.500	10.700	10.700	10.700	10.700
404100	Beihilfen und Unterstützungen für Beschä	161	100	100	100	100	100
426110	Aus- u. Fortbildungsk.einschl.Reisek.f.A	135	200	200	200	200	200
441100	Sonstige Personal- u.Versorgungsaufwendu	0	100	100	100	100	100
441101	Dienstreisen	0	300	100	100	100	100
<b>PSP P1.05.01.312100</b>	<b>Leistungen für Unterkunft und Heizung</b>						
<b>PSP P1.05.01.312110</b>	<b>Wohnbesch., Mietkaution, Umzugskosten</b>						
<b>PSP P1.05.01.312300</b>	<b>Einm. Leistungen (§23 ABs. 3 SGB II)</b>						
<b>PSP P1.05.01.312400</b>	<b>Arb.-losengeld II (ohne KdU/Optionsgem.</b>						
<b>PSP P1.05.01.312410</b>	<b>Arbl.-geld II (MAE;ohne KdU) Optionsgem.</b>						
<b>PSP P1.05.01.312900</b>	<b>Verw. der GS für Arbeitsuchende</b>						
401200	Dienstaufwendungen Arbeitnehmer	295.684	271.000	246.900	248.000	248.000	248.000
402200	Beitr.z.Versorgungskasse f. Arbeitnehmer	20.942	19.100	17.600	17.600	17.600	17.600
403200	Beiträge gesetzl. Sozialversich. Arbeitn	59.352	58.500	49.800	49.800	49.800	49.800

**Produkte**  
**Aufwand - Personal**

Kostenarten		Ergebnis 2009	Ansatz 2010	Ansatz 2011	Ansatz 2012	Ansatz 2013	Ansatz 2014
404100	Beihilfen und Unterstützungen für Beschä	4.897	600	600	600	600	600
426110	Aus- u. Fortbildungsk.einschl.Reisek.f.A	101	900	900	900	900	900
441100	Sonstige Personal- u.Versorgungsaufwendu	0	100	100	100	100	100
441101	Dienstreisen	1.271	1.200	1.200	1.200	1.200	1.200
<b>PSP P1.05.01.313100</b>	<b>Leistungen in besonderen Fällen</b>						
<b>PSP P1.05.01.313120</b>	<b>Hilfe in besonderen Lebenslagen</b>						
<b>PSP P1.05.01.313200</b>	<b>Grundleistungen (§ 3 AsylbLG)</b>						
<b>PSP P1.05.01.313300</b>	<b>Leist.Krank/Schw.-sch./Geb.(§ 4 AsylbLG)</b>						
<b>PSP P1.05.01.313510</b>	<b>Sonstige Leistungen - Sachleistungen</b>						
<b>PSP P1.05.01.313520</b>	<b>Sonstige Leistungen - Geldleistungen</b>						
<b>PSP P1.05.01.315100</b>	<b>Soz.Einricht.f.Ältere(o.Pflegeeinricht.)</b>						
<b>PSP P1.05.01.315400</b>	<b>Soziale Einricht. für Wohnungslose</b>						
401200	Dienstaufwendungen Arbeitnehmer	0	15.600	0	0	0	0
402200	Beitr.z.Versorgungskasse f. Arbeitnehmer	0	1.200	0	0	0	0
403200	Beiträge gesetzl. Sozialversich. Arbeitn	0	3.300	0	0	0	0
404100	Beihilfen und Unterstützungen für Beschä	0	100	0	0	0	0
<b>PSP P1.05.01.315500</b>	<b>Soz. Einricht. f.Aussiedler u.Ausländer</b>						
401200	Dienstaufwendungen Arbeitnehmer	1.335	1.400	1.400	1.400	1.400	1.400
402200	Beitr.z.Versorgungskasse f. Arbeitnehmer	91	100	100	100	100	100
403200	Beiträge gesetzl. Sozialversich. Arbeitn	219	300	300	300	300	300
404100	Beihilfen und Unterstützungen für Beschä	-13	100	100	100	100	100
<b>PSP P1.05.01.315600</b>	<b>Andere soziale Einrichtungen</b>						
<b>PSP P1.05.02.121000</b>	<b>Statistik und Wahlen</b>						
401200	Dienstaufwendungen Arbeitnehmer	7.868	7.900	8.200	8.200	8.200	8.200
402200	Beitr.z.Versorgungskasse f. Arbeitnehmer	556	700	600	600	600	600
403200	Beiträge gesetzl. Sozialversich. Arbeitn	1.574	1.800	1.800	1.800	1.800	1.800
404100	Beihilfen und Unterstützungen für Beschä	-1	100	100	100	100	100
426110	Aus- u. Fortbildungsk.einschl.Reisek.f.A	571	600	600	600	600	600
441100	Sonstige Personal- u.Versorgungsaufwendu	0	100	100	100	100	100
441101	Dienstreisen	24	100	100	100	100	100
<b>PSP P1.05.02.122100</b>	<b>Ordnungsangelegenheiten</b>						
401200	Dienstaufwendungen Arbeitnehmer	49.708	46.000	48.000	48.200	48.200	48.200
402200	Beitr.z.Versorgungskasse f. Arbeitnehmer	3.530	3.400	3.800	3.800	3.800	3.800
403200	Beiträge gesetzl. Sozialversich. Arbeitn	9.896	9.800	10.100	10.100	10.100	10.100
404100	Beihilfen und Unterstützungen für Beschä	67	100	200	200	200	200
426110	Aus- u. Fortbildungsk.einschl.Reisek.f.A	806	800	800	600	600	600
441101	Dienstreisen	236	500	300	300	300	300
<b>PSP P1.05.02.122200</b>	<b>Standesamt und Personenstandswesen</b>						
401200	Dienstaufwendungen Arbeitnehmer	38.901	41.100	42.600	42.800	42.800	42.800
402200	Beitr.z.Versorgungskasse f. Arbeitnehmer	2.790	3.200	3.100	3.100	3.100	3.100
403200	Beiträge gesetzl. Sozialversich. Arbeitn	8.053	8.900	8.800	8.800	8.800	8.800
404100	Beihilfen und Unterstützungen für Beschä	65	100	100	100	100	100
426110	Aus- u. Fortbildungsk.einschl.Reisek.f.A	580	1.100	1.100	1.100	1.100	1.100
441100	Sonstige Personal- u.Versorgungsaufwendu	100	200	200	200	200	200
441101	Dienstreisen	24	100	100	100	100	100
<b>PSP P1.05.02.122400</b>	<b>Meldeangelegenheiten</b>						
401200	Dienstaufwendungen Arbeitnehmer	66.724	68.000	63.400	63.600	63.600	63.600

**Produkte**  
**Aufwand - Personal**

Kostenarten		Ergebnis 2009	Ansatz 2010	Ansatz 2011	Ansatz 2012	Ansatz 2013	Ansatz 2014
402200	Beitr.z.Versorgungskasse f. Arbeitnehmer	4.834	4.900	4.800	4.800	4.800	4.800
403200	Beiträge gesetzl. Sozialversich. Arbeitn	13.974	14.100	14.000	14.000	14.000	14.000
404100	Beihilfen und Unterstützungen für Beschä	99	200	200	200	200	200
426110	Aus- u. Fortbildungsk.einschl.Reisek.f.A	146	300	400	400	400	400
441101	Dienstreisen	149	100	100	100	100	100
<b>PSP P1.05.02.126100</b>	<b>"Brandschutz; ohne Einzelfeuerwehr"</b>						
401200	Dienstaufwendungen Arbeitnehmer	2.482	2.500	2.600	2.600	2.600	2.600
401900	Dienstaufwendungen Sonstige Beschäftigte	6.233	6.300	1.800	1.800	1.800	1.800
402200	Beitr.z.Versorgungskasse f. Arbeitnehmer	401	400	200	200	200	200
403200	Beiträge gesetzl. Sozialversich. Arbeitn	743	800	800	800	800	800
404100	Beihilfen und Unterstützungen für Beschä	-9	100	100	100	100	100
426100	Besondere Aufwendungen für Beschäftigte	9.318	12.000	12.000	12.000	12.000	12.000
426110	Aus- u. Fortbildungsk.einschl.Reisek.f.A	0	100	100	100	100	100
441101	Dienstreisen	162	300	300	300	300	300
<b>PSP P1.05.02.126200.001</b>	<b>Ofw Rastede</b>						
426100	Besondere Aufwendungen für Beschäftigte	1.921	600	200	200	200	200
426110	Aus- u. Fortbildungsk.einschl.Reisek.f.A	3.754	3.300	3.700	3.700	3.700	3.700
<b>PSP P1.05.02.126200.003</b>	<b>Ofw Ipwege-Wahnbek</b>						
426100	Besondere Aufwendungen für Beschäftigte	409	800	200	200	200	200
426110	Aus- u. Fortbildungsk.einschl.Reisek.f.A	961	2.400	2.000	2.000	2.000	2.000
<b>PSP P1.05.02.126200.002</b>	<b>Ofw Hahn</b>						
426100	Besondere Aufwendungen für Beschäftigte	1.423	600	400	400	400	400
426110	Aus- u. Fortbildungsk.einschl.Reisek.f.A	2.907	3.100	3.100	3.100	3.100	3.100
<b>PSP P1.05.02.126200.004</b>	<b>Ofw Ipwegermoor</b>						
426100	Besondere Aufwendungen für Beschäftigte	0	0	200	200	200	200
426110	Aus- u. Fortbildungsk.einschl.Reisek.f.A	0	800	800	800	800	800
<b>PSP P1.05.02.126200.005</b>	<b>Ofw Loy-Barghorn</b>						
426100	Besondere Aufwendungen für Beschäftigte	180	2.500	300	300	300	300
426110	Aus- u. Fortbildungsk.einschl.Reisek.f.A	985	3.100	2.000	2.000	2.000	2.000
<b>PSP P1.05.02.126200.006</b>	<b>Ofw Neusüdende</b>						
426100	Besondere Aufwendungen für Beschäftigte	99	0	200	200	200	200
426110	Aus- u. Fortbildungsk.einschl.Reisek.f.A	193	1.700	1.000	1.000	1.000	1.000
<b>PSP P1.05.02.126200.007</b>	<b>Ofw Südbäke</b>						
426100	Besondere Aufwendungen für Beschäftigte	399	0	200	200	200	200
426110	Aus- u. Fortbildungsk.einschl.Reisek.f.A	1.644	1.600	1.600	1.600	1.600	1.600
<b>PSP P1.05.02.126200.010</b>	<b>Personalkosten Ortsfeuerwehren</b>						
401200	Dienstaufwendungen Arbeitnehmer	10.950	11.100	11.100	11.100	11.100	11.100
402200	Beitr.z.Versorgungskasse f. Arbeitnehmer	771	1.000	800	800	800	800
403200	Beiträge gesetzl. Sozialversich. Arbeitn	2.146	2.400	2.200	2.200	2.200	2.200
404100	Beihilfen und Unterstützungen für Beschä	2	100	100	100	100	100
441101	Dienstreisen	0	100	100	100	100	100
<b>PSP P1.05.02.128000</b>	<b>Katastrophenschutz</b>						
401100	Dienstaufwendungen Beamte	169	200	200	200	200	200
401200	Dienstaufwendungen Arbeitnehmer	414	500	500	500	500	500
402100	Beiträge zur Versorgungskasse für Beamte	74	200	200	200	200	200
402200	Beitr.z.Versorgungskasse f. Arbeitnehmer	29	100	100	100	100	100
403200	Beiträge gesetzl. Sozialversich. Arbeitn	85	100	100	100	100	100
404100	Beihilfen und Unterstützungen für Beschä	-15	100	100	100	100	100

**Produkte**  
**Aufwand - Personal**

Kostenarten		Ergebnis 2009	Ansatz 2010	Ansatz 2011	Ansatz 2012	Ansatz 2013	Ansatz 2014
<b>PSP P1.05.02.561000</b>	<b>Umweltschutzmaßnahmen</b>						
401900	Dienstaufwendungen Sonstige Beschäftigte	6.882	8.300	8.300	8.300	8.300	8.300
402200	Beitr.z.Versorgungskasse f. Arbeitnehmer	297	400	400	400	400	400
403200	Beiträge gesetzl. Sozialversich. Arbeitn	100	100	100	100	100	100
404100	Beihilfen und Unterstützungen für Beschä	-9	100	100	100	100	100
<b>PSP P1.05.02.573200.002</b>	<b>Märkte</b>						
401200	Dienstaufwendungen Arbeitnehmer	3.355	3.700	3.700	3.700	3.700	3.700
402200	Beitr.z.Versorgungskasse f. Arbeitnehmer	242	300	300	300	300	300
403200	Beiträge gesetzl. Sozialversich. Arbeitn	692	900	900	900	900	900
404100	Beihilfen und Unterstützungen für Beschä	-8	100	100	100	100	100
<b>PSP P1.05.02.573200.004</b>	<b>Öffentliche Toiletten</b>						
401900	Dienstaufwendungen Sonstige Beschäftigte	1.985	2.100	2.100	2.100	2.100	2.100
402200	Beitr.z.Versorgungskasse f. Arbeitnehmer	98	100	100	100	100	100
403200	Beiträge gesetzl. Sozialversich. Arbeitn	156	200	200	200	200	200
404100	Beihilfen und Unterstützungen für Beschä	1	0	0	0	0	0
<b>PSP P1.05.01.361200</b>	<b>Förderung von Kindern in Tagespflege</b>						
<b>PSP P1.05.01.362500</b>	<b>Sonst. Jugendarbeit (ohne Einr.)</b>						
401200	Dienstaufwendungen Arbeitnehmer	53.150	51.600	53.000	53.400	53.400	53.400
402200	Beitr.z.Versorgungskasse f. Arbeitnehmer	3.661	3.700	3.800	3.800	3.800	3.800
403200	Beiträge gesetzl. Sozialversich. Arbeitn	10.667	10.500	10.700	10.700	10.700	10.700
404100	Beihilfen und Unterstützungen für Beschä	75	100	200	200	200	200
426110	Aus- u. Fortbildungsk.einschl.Reisek.f.A	0	100	100	100	100	100
441101	Dienstreisen	849	1.300	1.300	1.300	1.300	1.300
<b>PSP P1.05.01.363120</b>	<b>Erzieherischer Kinder- und Jugendschutz</b>						
<b>PSP P1.05.01.365000</b>	<b>Tageseinrichtungen für Kinder</b>						
<b>PSP P1.05.01.367500</b>	<b>Familienservicebüro</b>						
401200	Dienstaufwendungen Arbeitnehmer	0	4.300	4.600	4.600	4.600	4.600
402200	Beitr.z.Versorgungskasse f. Arbeitnehmer	0	300	400	400	400	400
403200	Beiträge gesetzl. Sozialversich. Arbeitn	0	900	900	900	900	900
404100	Beihilfen und Unterstützungen für Beschä	0	100	100	100	100	100
426110	Aus- u. Fortbildungsk.einschl.Reisek.f.A	0	300	300	300	300	300
<b>PSP P1.05.02.211100.001</b>	<b>GS Feldbreite (ohne Schulbudget)</b>						
401100	Dienstaufwendungen Beamte	1.694	1.700	1.700	1.700	1.700	1.700
401200	Dienstaufwendungen Arbeitnehmer	9.304	9.900	9.200	9.200	9.200	9.200
402100	Beiträge zur Versorgungskasse für Beamte	974	1.700	2.000	2.000	2.000	2.000
402200	Beitr.z.Versorgungskasse f. Arbeitnehmer	632	700	700	700	700	700
403200	Beiträge gesetzl. Sozialversich. Arbeitn	1.210	1.400	1.300	1.300	1.300	1.300
404100	Beihilfen und Unterstützungen für Beschä	-48	400	700	700	700	700
<b>PSP P1.05.02.211100.002</b>	<b>GS Feldbreite (Schulbudget)</b>						
<b>PSP P1.05.02.211200.001</b>	<b>GS Hahn-Lehmden (ohne Schulbudget)</b>						
401100	Dienstaufwendungen Beamte	1.694	1.700	1.600	1.600	1.600	1.600
401200	Dienstaufwendungen Arbeitnehmer	11.276	11.900	11.300	11.300	11.300	11.300
402100	Beiträge zur Versorgungskasse für Beamte	974	1.700	2.000	2.000	2.000	2.000
402200	Beitr.z.Versorgungskasse f. Arbeitnehmer	740	800	800	800	800	800
403200	Beiträge gesetzl. Sozialversich. Arbeitn	2.375	2.500	2.500	2.500	2.500	2.500
404100	Beihilfen und Unterstützungen für Beschä	-44	400	700	700	700	700
<b>PSP P1.05.02.211200.002</b>	<b>Grundschule Hahn-Lehmden (Schulbudget)</b>						
<b>PSP P1.05.02.211300.001</b>	<b>GS Kleibrok (ohne Schulbudget)</b>						

**Produkte**
**Aufwand - Personal**

<b>Kostenarten</b>		<b>Ergebnis 2009</b>	<b>Ansatz 2010</b>	<b>Ansatz 2011</b>	<b>Ansatz 2012</b>	<b>Ansatz 2013</b>	<b>Ansatz 2014</b>
401100	Dienstaufwendungen Beamte	1.694	1.700	1.600	1.600	1.600	1.600
401200	Dienstaufwendungen Arbeitnehmer	10.185	10.100	10.500	10.500	10.500	10.500
402100	Beiträge zur Versorgungskasse für Beamte	974	1.700	2.000	2.000	2.000	2.000
402200	Beitr.z.Versorgungskasse f. Arbeitnehmer	668	700	700	700	700	700
403200	Beiträge gesetzl. Sozialversich. Arbeitn	2.157	2.200	2.300	2.300	2.300	2.300
404100	Beihilfen und Unterstützungen für Beschä	-42	400	700	700	700	700
<b>PSP P1.05.02.211300.002</b>	<b>GS Kleibrok (Schulbudget)</b>						
<b>PSP P1.05.02.211400.001</b>	<b>GS Leuchtenburg (ohne Schulbudget)</b>						
401100	Dienstaufwendungen Beamte	1.355	1.400	1.400	1.400	1.400	1.400
401200	Dienstaufwendungen Arbeitnehmer	4.504	4.800	4.800	4.800	4.800	4.800
402100	Beiträge zur Versorgungskasse für Beamte	827	1.400	1.600	1.600	1.600	1.600
402200	Beitr.z.Versorgungskasse f. Arbeitnehmer	293	400	400	400	400	400
403200	Beiträge gesetzl. Sozialversich. Arbeitn	1.466	1.500	1.500	1.500	1.500	1.500
404100	Beihilfen und Unterstützungen für Beschä	-62	400	500	500	500	500
<b>PSP P1.05.02.211400.002</b>	<b>GS Leuchtenburg (Schulbudget)</b>						
<b>PSP P1.05.02.211500.001</b>	<b>GS Loy (ohne Schulbudget)</b>						
401100	Dienstaufwendungen Beamte	1.355	1.400	1.400	1.400	1.400	1.400
401200	Dienstaufwendungen Arbeitnehmer	4.791	5.200	4.800	4.800	4.800	4.800
402100	Beiträge zur Versorgungskasse für Beamte	827	1.400	1.600	1.600	1.600	1.600
402200	Beitr.z.Versorgungskasse f. Arbeitnehmer	326	400	400	400	400	400
403200	Beiträge gesetzl. Sozialversich. Arbeitn	637	800	800	800	800	800
404100	Beihilfen und Unterstützungen für Beschä	-56	400	500	500	500	500
<b>PSP P1.05.02.211500.002</b>	<b>GS Loy (Schulbudget)</b>						
<b>PSP P1.05.02.211600.001</b>	<b>GS Wahnbek (ohne Schulbudget)</b>						
401100	Dienstaufwendungen Beamte	1.694	1.700	1.600	1.600	1.600	1.600
401200	Dienstaufwendungen Arbeitnehmer	10.848	10.800	11.200	11.200	11.200	11.200
402100	Beiträge zur Versorgungskasse für Beamte	974	1.700	2.000	2.000	2.000	2.000
402200	Beitr.z.Versorgungskasse f. Arbeitnehmer	711	700	800	800	800	800
403200	Beiträge gesetzl. Sozialversich. Arbeitn	2.289	2.300	2.400	2.400	2.400	2.400
404100	Beihilfen und Unterstützungen für Beschä	-45	400	600	600	600	600
<b>PSP P1.05.02.211600.002</b>	<b>GS Wahnbek (Schulbudget)</b>						
426100	Besondere Aufwendungen für Beschäftigte	9	0	0	0	0	0
<b>PSP P1.05.02.218000.001</b>	<b>Gebäude Wilhelmstr. (o.Schulb.)</b>						
401100	Dienstaufwendungen Beamte	2.541	2.600	2.400	2.400	2.400	2.400
401200	Dienstaufwendungen Arbeitnehmer	81.224	75.000	95.000	95.500	95.500	95.500
402100	Beiträge zur Versorgungskasse für Beamte	1.502	2.500	3.000	3.000	3.000	3.000
402200	Beitr.z.Versorgungskasse f. Arbeitnehmer	5.785	5.400	6.800	6.800	6.800	6.800
403200	Beiträge gesetzl. Sozialversich. Arbeitn	16.720	15.700	19.400	19.400	19.400	19.400
404100	Beihilfen und Unterstützungen für Beschä	3	600	1.000	1.000	1.000	1.000
441101	Dienstreisen	67	0	0	0	0	0
<b>PSP P1.05.02.218000.002</b>	<b>Gebäude Feldbreite (o. Schulbudget)</b>						
401100	Dienstaufwendungen Beamte	847	900	900	900	900	900
401200	Dienstaufwendungen Arbeitnehmer	12.650	13.400	13.700	13.700	13.700	13.700
402100	Beiträge zur Versorgungskasse für Beamte	488	900	1.000	1.000	1.000	1.000
402200	Beitr.z.Versorgungskasse f. Arbeitnehmer	1.033	1.100	1.100	1.100	1.100	1.100
403200	Beiträge gesetzl. Sozialversich. Arbeitn	2.500	2.700	2.800	2.800	2.800	2.800
404100	Beihilfen und Unterstützungen für Beschä	-15	300	400	400	400	400
<b>PSP P1.05.02.218000.003</b>	<b>KGS (Schulbudget)</b>						



**Produkte**  
**Aufwand - Personal**

Kostenarten		Ergebnis 2009	Ansatz 2010	Ansatz 2011	Ansatz 2012	Ansatz 2013	Ansatz 2014
441101	Dienstreisen	92	0	0	0	0	0
<b>PSP P1.05.02.221000.001</b>	<b>Schule für Lernhilfe (ohne Schulbudget)</b>						
401100	Dienstaufwendungen Beamte	1.694	1.700	1.600	1.600	1.600	1.600
401200	Dienstaufwendungen Arbeitnehmer	10.775	11.000	11.100	11.100	11.100	11.100
402100	Beiträge zur Versorgungskasse für Beamte	974	1.700	2.000	2.000	2.000	2.000
402200	Beitr.z.Versorgungskasse f. Arbeitnehmer	728	800	800	800	800	800
403200	Beiträge gesetzl. Sozialversich. Arbeitn	2.276	2.400	2.400	2.400	2.400	2.400
404100	Beihilfen und Unterstützungen für Beschä	-49	400	600	600	600	600
<b>PSP P1.05.02.221000.002</b>	<b>Schule für Lernhilfe (Schulbudget)</b>						
<b>PSP P1.05.02.241000</b>	<b>Schülerbeförderung</b>						
401200	Dienstaufwendungen Arbeitnehmer	5.632	6.200	6.200	6.200	6.200	6.200
402200	Beitr.z.Versorgungskasse f. Arbeitnehmer	407	500	500	500	500	500
403200	Beiträge gesetzl. Sozialversich. Arbeitn	1.163	1.300	1.300	1.300	1.300	1.300
404100	Beihilfen und Unterstützungen für Beschä	-7	100	100	100	100	100
<b>PSP P1.05.02.243000</b>	<b>Sonstige schulische Aufgaben</b>						
401100	Dienstaufwendungen Beamte	169	200	200	200	200	200
402100	Beiträge zur Versorgungskasse für Beamte	113	200	200	200	200	200
404100	Beihilfen und Unterstützungen für Beschä	-16	100	100	100	100	100
<b>PSP P1.05.02.244000</b>	<b>Kreisschulbaukasse</b>						
401100	Dienstaufwendungen Beamte	1.355	1.400	1.300	1.300	1.300	1.300
402100	Beiträge zur Versorgungskasse für Beamte	827	1.400	1.600	1.600	1.600	1.600
404100	Beihilfen und Unterstützungen für Beschä	-49	300	500	500	500	500
<b>PSP P1.05.02.252100</b>	<b>Archiv</b>						
401200	Dienstaufwendungen Arbeitnehmer	256	300	300	300	300	300
402200	Beitr.z.Versorgungskasse f. Arbeitnehmer	19	100	100	100	100	100
403200	Beiträge gesetzl. Sozialversich. Arbeitn	521	500	500	500	500	500
404100	Beihilfen und Unterstützungen für Beschä	-16	100	100	100	100	100
441101	Dienstreisen	59	400	400	400	400	400
<b>PSP P1.05.02.252200</b>	<b>Ausstellungen/Veranstaltungen</b>						
401200	Dienstaufwendungen Arbeitnehmer	256	300	300	300	300	300
402200	Beitr.z.Versorgungskasse f. Arbeitnehmer	19	100	100	100	100	100
403200	Beiträge gesetzl. Sozialversich. Arbeitn	53	100	100	100	100	100
404100	Beihilfen und Unterstützungen für Beschä	-16	100	100	100	100	100
<b>PSP P1.05.02.261000</b>	<b>Theater</b>						
<b>PSP P1.05.02.262000</b>	<b>Musikpflege</b>						
<b>PSP P1.05.02.263000</b>	<b>Musikschulen</b>						
<b>PSP P1.05.02.271000</b>	<b>Volkshochschulen</b>						
<b>PSP P1.05.02.272000</b>	<b>Büchereien (Schulbüch. Zuord. z.Schule)</b>						
401200	Dienstaufwendungen Arbeitnehmer	71.021	72.000	76.000	76.500	76.500	76.500
401900	Dienstaufwendungen Sonstige Beschäftigte	19.841	21.700	15.700	15.800	15.800	15.800
402200	Beitr.z.Versorgungskasse f. Arbeitnehmer	6.078	6.600	6.600	6.600	6.600	6.600
403200	Beiträge gesetzl. Sozialversich. Arbeitn	16.199	16.400	17.500	17.600	17.600	17.600
404100	Beihilfen und Unterstützungen für Beschä	115	200	200	200	200	200
426110	Aus- u. Fortbildungsk.einschl.Reisek.f.A	61	0	0	0	0	0
441101	Dienstreisen	207	300	300	300	300	300
<b>PSP P1.05.02.281100</b>	<b>Heimat- und sonstige Kulturpflege</b>						
401100	Dienstaufwendungen Beamte	339	500	400	400	400	400
401200	Dienstaufwendungen Arbeitnehmer	3.080	3.200	3.400	3.400	3.400	3.400

**Produkte**  
**Aufwand - Personal**

Kostenarten		Ergebnis 2009	Ansatz 2010	Ansatz 2011	Ansatz 2012	Ansatz 2013	Ansatz 2014
402100	Beiträge zur Versorgungskasse für Beamte	187	400	500	500	500	500
402200	Beitr.z.Versorgungskasse f. Arbeitnehmer	219	300	300	300	300	300
403200	Beiträge gesetzl. Sozialversich. Arbeitn	620	800	800	800	800	800
404100	Beihilfen und Unterstützungen für Beschä	-11	100	200	200	200	200
<b>PSP P1.05.02.281200</b>	<b>Palais</b>						
401200	Dienstaufwendungen Arbeitnehmer	256	300	300	300	300	300
402200	Beitr.z.Versorgungskasse f. Arbeitnehmer	19	100	100	100	100	100
403200	Beiträge gesetzl. Sozialversich. Arbeitn	53	100	100	100	100	100
404100	Beihilfen und Unterstützungen für Beschä	-16	100	100	100	100	100
<b>PSP P1.05.02.291000</b>	<b>Förd.v. Kirchengem./s. Religionsgem.</b>						
<b>PSP P1.05.02.366100</b>	<b>Jugendtr. Villa Hartm. und Jugendräume</b>						
401200	Dienstaufwendungen Arbeitnehmer	47.847	47.500	48.800	49.000	49.000	49.000
402200	Beitr.z.Versorgungskasse f. Arbeitnehmer	3.315	3.400	3.400	3.400	3.400	3.400
403200	Beiträge gesetzl. Sozialversich. Arbeitn	9.541	9.800	9.800	9.800	9.800	9.800
404100	Beihilfen und Unterstützungen für Beschä	66	100	100	100	100	100
<b>PSP P1.05.02.571100</b>	<b>Dorfgemeinschaftshäuser</b>						
401200	Dienstaufwendungen Arbeitnehmer	0	300	300	300	300	300
401900	Dienstaufwendungen Sonstige Beschäftigte	0	7.600	7.800	7.800	7.800	7.800
402200	Beitr.z.Versorgungskasse f. Arbeitnehmer	0	400	400	400	400	400
403200	Beiträge gesetzl. Sozialversich. Arbeitn	0	300	300	300	300	300
404100	Beihilfen und Unterstützungen für Beschä	0	100	100	100	100	100
<b>PSP P1.05.02.573200.003</b>	<b>Dorfgemeinschaftshäuser</b>						
401200	Dienstaufwendungen Arbeitnehmer	256		0	0	0	0
401900	Dienstaufwendungen Sonstige Beschäftigte	7.484	0	0	0	0	0
402200	Beitr.z.Versorgungskasse f. Arbeitnehmer	305	0	0	0	0	0
403200	Beiträge gesetzl. Sozialversich. Arbeitn	287	0	0	0	0	0
404100	Beihilfen und Unterstützungen für Beschä	-12	0	0	0	0	0
<b>PSP P1.05.02.421000</b>	<b>Förderung des Sports</b>						
401100	Dienstaufwendungen Beamte	339	500	400	400	400	400
401200	Dienstaufwendungen Arbeitnehmer	9.751	9.900	10.400	10.500	10.500	10.500
402100	Beiträge zur Versorgungskasse für Beamte	148	400	400	400	400	400
402200	Beitr.z.Versorgungskasse f. Arbeitnehmer	693	700	800	800	800	800
403200	Beiträge gesetzl. Sozialversich. Arbeitn	1.966	2.100	2.200	2.200	2.200	2.200
404100	Beihilfen und Unterstützungen für Beschä	1	100	200	200	200	200
<b>PSP P1.05.02.424100.001</b>	<b>Freibad Rastede</b>						
401200	Dienstaufwendungen Arbeitnehmer	56.677	58.800	61.800	62.500	62.500	62.500
402200	Beitr.z.Versorgungskasse f. Arbeitnehmer	3.951	4.100	4.400	4.400	4.400	4.400
403200	Beiträge gesetzl. Sozialversich. Arbeitn	11.434	11.700	12.700	12.800	12.800	12.800
404100	Beihilfen und Unterstützungen für Beschä	97	100	200	200	200	200
426100	Besondere Aufwendungen für Beschäftigte	145	400	400	400	400	400
441101	Dienstreisen	0	200	100	100	100	100
<b>PSP P1.05.02.424100.002</b>	<b>Badeanstalt Hahn</b>						
<b>PSP P1.05.02.424200.001</b>	<b>Sport- u. Bolzplatz (kein Einzelsportpl)</b>						
<b>PSP P1.05.02.424200.002</b>	<b>Sportplatz Mühlenstraße</b>						
<b>PSP P1.05.02.424200.003</b>	<b>Sportplatz Kleibrok</b>						
<b>PSP P1.05.02.424200.004</b>	<b>Sportplatz Lehmden (Lerchenstraße)</b>						
<b>PSP P1.05.02.424200.005</b>	<b>Sportplatz Wahnbeek (oben und unten)</b>						



**Produkte**  
**Aufwand - Personal**

Kostenarten		Ergebnis 2009	Ansatz 2010	Ansatz 2011	Ansatz 2012	Ansatz 2013	Ansatz 2014
<b>PSP P1.05.02.424200.006</b>	<b>Sportplatz Loy</b>						
<b>PSP P1.05.02.424200.007</b>	<b>Sportplatz NN</b>						
<b>PSP P1.05.02.424200.008</b>	<b>Sportplatz Nethen</b>						
<b>PSP P1.05.02.424200.010</b>	<b>Personalkosten Sport- und Bolzplätze</b>						
401200	Dienstaufwendungen Arbeitnehmer	3.072	3.400	3.400	3.400	3.400	3.400
401900	Dienstaufwendungen Sonstige Beschäftigte	1.903	0	0	0	0	0
402200	Beitr.z.Versorgungskasse f. Arbeitnehmer	222	300	300	300	300	300
403200	Beiträge gesetzl. Sozialversich. Arbeitn	790	900	900	900	900	900
404100	Beihilfen und Unterstützungen für Beschä	-10	100	100	100	100	100
<b>PSP P1.05.02.424300.001</b>	<b>Sporthallen (keine Einzelsporthalle)</b>						
<b>PSP P1.05.02.424300.002</b>	<b>Sporthalle Kleibrok</b>						
<b>PSP P1.05.02.424300.003</b>	<b>Sporthalle Hahn-Lehmden</b>						
<b>PSP P1.05.02.424300.004</b>	<b>Sporthalle Wahnbek</b>						
<b>PSP P1.05.02.424300.005</b>	<b>Sportraum Loy</b>						
<b>PSP P1.05.02.424300.006</b>	<b>Turnhalle Feldbreite</b>						
<b>PSP P1.05.02.424300.007</b>	<b>Mehrzweckhalle Feldbreite</b>						
<b>PSP P1.05.02.424300.008</b>	<b>Turnhalle Wilhelmsstraße</b>						
<b>PSP P1.05.02.424300.010</b>	<b>Personalkosten Sporthallen</b>						
401200	Dienstaufwendungen Arbeitnehmer	8.409	8.800	8.800	8.900	8.900	8.900
402200	Beitr.z.Versorgungskasse f. Arbeitnehmer	602	700	700	700	700	700
403200	Beiträge gesetzl. Sozialversich. Arbeitn	1.711	1.900	1.900	1.900	1.900	1.900
404100	Beihilfen und Unterstützungen für Beschä	-2	100	100	100	100	100
<b>PSP P1.06.00.366200</b>	<b>Kinderspielpl.(nicht Schulen, KiGa, Bad)</b>						
401200	Dienstaufwendungen Arbeitnehmer	4.576	4.600	4.600	4.600	4.600	4.600
402200	Beitr.z.Versorgungskasse f. Arbeitnehmer	312	400	400	400	400	400
403200	Beiträge gesetzl. Sozialversich. Arbeitn	777	900	900	900	900	900
404100	Beihilfen und Unterstützungen für Beschä	-9	100	100	100	100	100
<b>PSP P1.06.00.511000</b>	<b>Räuml. Planung u. Entwicklungsmaßn.</b>						
401100	Dienstaufwendungen Beamte	3.936	1.300	16.700	16.900	16.900	16.900
401200	Dienstaufwendungen Arbeitnehmer	31.276	38.000	21.000	21.300	21.300	21.300
402100	Beiträge zur Versorgungskasse für Beamte	36.703	1.300	27.100	27.100	27.100	27.100
402200	Beitr.z.Versorgungskasse f. Arbeitnehmer	2.207	2.800	1.500	1.500	1.500	1.500
403200	Beiträge gesetzl. Sozialversich. Arbeitn	5.991	7.600	4.000	4.000	4.000	4.000
404100	Beihilfen und Unterstützungen für Beschä	-1.211	400	7.100	7.100	7.100	7.100
426110	Aus- u. Fortbildungsk.einschl.Reisek.f.A	141	600	600	600	600	600
441101	Dienstreisen	118	300	300	300	300	300
<b>PSP P1.06.00.541100.001</b>	<b>Gemeindestraßen</b>						
401100	Dienstaufwendungen Beamte	6.419	7.100	7.100	7.100	7.100	7.100
401200	Dienstaufwendungen Arbeitnehmer	88.184	57.800	51.000	52.000	52.000	52.000
402100	Beiträge zur Versorgungskasse für Beamte	4.287	7.000	6.800	6.800	6.800	6.800
402200	Beitr.z.Versorgungskasse f. Arbeitnehmer	6.207	4.200	3.600	3.600	3.600	3.600
403200	Beiträge gesetzl. Sozialversich. Arbeitn	17.430	11.800	10.100	10.200	10.200	10.200
404100	Beihilfen und Unterstützungen für Beschä	-104	1.800	1.900	1.900	1.900	1.900
426100	Besondere Aufwendungen für Beschäftigte	368	500	0	0	0	0
426110	Aus- u. Fortbildungsk.einschl.Reisek.f.A	947	700	900	900	900	900
441101	Dienstreisen	306	1.800	1.500	1.500	1.500	1.500
<b>PSP P1.06.00.541100.002</b>	<b>Brücken</b>						

**Produkte**  
**Aufwand - Personal**

Kostenarten		Ergebnis 2009	Ansatz 2010	Ansatz 2011	Ansatz 2012	Ansatz 2013	Ansatz 2014
401100	Dienstaufwendungen Beamte	428	500	500	500	500	500
401200	Dienstaufwendungen Arbeitnehmer	4.673	4.400	4.500	4.500	4.500	4.500
402100	Beiträge zur Versorgungskasse für Beamte	228	500	400	400	400	400
402200	Beitr.z.Versorgungskasse f. Arbeitnehmer	324	400	300	300	300	300
403200	Beiträge gesetzl. Sozialversich. Arbeitn	887	1.000	1.000	1.000	1.000	1.000
404100	Beihilfen und Unterstützungen für Beschä	-25	100	200	200	200	200
<b>PSP P1.06.00.545200</b>	<b>Straßenbeleuchtung</b>						
401200	Dienstaufwendungen Arbeitnehmer	2.773	2.800	2.900	2.900	2.900	2.900
402200	Beitr.z.Versorgungskasse f. Arbeitnehmer	193	200	200	200	200	200
403200	Beiträge gesetzl. Sozialversich. Arbeitn	500	600	600	600	600	600
404100	Beihilfen und Unterstützungen für Beschä	-11	100	100	100	100	100
<b>PSP P1.06.00.547000</b>	<b>ÖPNV</b>						
401200	Dienstaufwendungen Arbeitnehmer	6.121	6.000	6.000	6.000	6.000	6.000
402200	Beitr.z.Versorgungskasse f. Arbeitnehmer	425	500	500	500	500	500
403200	Beiträge gesetzl. Sozialversich. Arbeitn	1.225	1.300	1.300	1.300	1.300	1.300
404100	Beihilfen und Unterstützungen für Beschä	-7	100	100	100	100	100
441101	Dienstreisen	0	100	100	100	100	100
<b>PSP P1.06.00.551000</b>	<b>Öffentliches Grün/Landschaftsbau</b>						
<b>PSP P1.06.00.551100</b>	<b>Öffentliches Grün/Landschaftsbau</b>						
401200	Dienstaufwendungen Arbeitnehmer	6.011	6.000	6.100	6.100	6.100	6.100
402100	Beiträge zur Versorgungskasse für Beamte	-11.369	0	0	0	0	0
402200	Beitr.z.Versorgungskasse f. Arbeitnehmer	414	500	500	500	500	500
403200	Beiträge gesetzl. Sozialversich. Arbeitn	1.091	1.200	1.200	1.200	1.200	1.200
404100	Beihilfen und Unterstützungen für Beschä	-6	100	100	100	100	100
<b>PSP P1.06.00.553000</b>	<b>Friedhofs- u. Bestattungswesen</b>						
<b>PSP P1.06.00.554000</b>	<b>Naturschutz- und Landschaftspflege</b>						
401100	Dienstaufwendungen Beamte	119	0	0	0	0	0
401200	Dienstaufwendungen Arbeitnehmer	4.050	4.200	4.200	4.200	4.200	4.200
402100	Beiträge zur Versorgungskasse für Beamte	970	0	0	0	0	0
402200	Beitr.z.Versorgungskasse f. Arbeitnehmer	280	300	300	300	300	300
403200	Beiträge gesetzl. Sozialversich. Arbeitn	758	900	900	900	900	900
404100	Beihilfen und Unterstützungen für Beschä	-58	100	100	100	100	100
<b>PSP P1.06.00.555000</b>	<b>Land. und Forstwirtschaft</b>						
401200	Dienstaufwendungen Arbeitnehmer	2.773	2.800	2.900	2.900	2.900	2.900
402200	Beitr.z.Versorgungskasse f. Arbeitnehmer	193	200	200	200	200	200
403200	Beiträge gesetzl. Sozialversich. Arbeitn	500	700	700	700	700	700
404100	Beihilfen und Unterstützungen für Beschä	-11	100	100	100	100	100
<b>PSP P1.06.00.573300</b>	<b>Bauhof</b>						
401200	Dienstaufwendungen Arbeitnehmer	10.797	5.800	5.900	5.900	5.900	5.900
402200	Beitr.z.Versorgungskasse f. Arbeitnehmer	396	500	400	400	400	400
403200	Beiträge gesetzl. Sozialversich. Arbeitn	4.059	1.100	1.100	1.100	1.100	1.100
404100	Beihilfen und Unterstützungen für Beschä	-3	100	100	100	100	100

Kostenarten		Ergebnis 2009	Ansatz 2010	Ansatz 2011	Ansatz 2012	Ansatz 2013	Ansatz 2014
<b>PSP P1.01.00.111100</b>	<b>Gemeindeorgane</b>						
342100	Erträge aus Verkauf Bau-/Gewerbegrundst.	-30	0	0	0	0	0
<b>PSP P1.02.00.111200</b>	<b>Gleichstellung von Mann und Frau</b>						
<b>PSP P1.03.02.111210</b>	<b>Personalangelegenheiten</b>						
<b>PSP P1.03.02.111220</b>	<b>Fremde Personalangelegenheiten (Bauhof)</b>						
<b>PSP P1.03.02.111230</b>	<b>Organisation und Einrichtungen für die gesamte Verwaltung</b>						
331100	Verwaltungsgebühren	-2.582	-3.000	-1.000	-1.000	-1.000	-1.000
348400	Erstattungen vom sonst. öff. Bereich	-14.718	-3.600	-100	-100	-100	-100
348800	Erstattungen von übrigen Bereichen	-97	-100	-100	-100	-100	-100
365100	Gewinnant.a.verbundenen Unternehmen u.Be	0	-23.100	0	0	0	0
<b>PSP P1.03.03.111500</b>	<b>Finanzverwaltung und Rechnungsprüfung</b>						
348200	Erstattungen von Gemeinden (GV)	-50.000	-53.000	-53.000	-53.000	-53.000	-53.000
<b>PSP P1.03.03.611000</b>	<b>Steuern, allgem. Zuweisungen, Umlagen</b>						
301100	Grundsteuer A	-134.562	-138.000	-143.000	-143.000	-143.000	-143.000
301200	Grundsteuer B	-2.204.705	-2.245.000	-2.245.000	-2.250.000	-2.255.000	-2.260.000
301300	Gewerbsteuer	-5.679.193	-5.600.000	-6.350.000	-5.800.000	-6.000.000	-6.000.000
302100	Gemeindeanteil an der Einkommensteuer	-5.175.902	-4.500.000	-4.550.000	-4.904.000	-5.217.000	-5.471.000
302200	Gemeindeanteil an der Umsatzsteuer	-421.619	-421.600	-434.000	-446.000	-455.000	-466.000
303100	Vergnügungssteuer	-23.847	-23.500	-23.000	-23.000	-23.000	-23.000
303200	Hundesteuer	-52.647	-53.000	-53.000	-53.000	-53.000	-53.000
311100	Schlüsselzuweisungen vom Land	-3.404.792	-2.540.926	-1.572.700	-2.500.000	-2.500.000	-2.500.000
313100	Sonstige allgemeine Zuweisungen vom Land	-336.176	-336.797	-340.000	-345.000	-350.000	-355.000
356200	Säumniszuschläge	-225	0	-300	-300	-300	-300
356220	Stundung, Verzug, Prozess, Nachzahlung, Rate	-2.160	0	-1.000	-1.000	-1.000	-1.000
361800	Zinsertr. von übrigen inländischen Berei	0	0	-12.000	-12.000	-12.000	-12.000
<b>PSP P1.03.03.612000</b>	<b>Sonstige allgemeine Finanzwirtschaft</b>						
356200	Säumniszuschläge	-17.426	-15.000	-15.000	-15.000	-15.000	-15.000
356210	Mahngebühren ( für Kto.findung)	-7.914	-6.800	-7.000	-7.000	-7.000	-7.000
356220	Stundung, Verzug, Prozess, Nachzahlung, Rate	-490	0	0	0	0	0
356230	Vollstreckungsgebühren ( für Kto.findung)	-4.767	-3.700	-4.500	-4.500	-4.500	-4.500
361500	Zinsertr. von verbUN, Beteil., Sonderverm	-6.055	-5.681	-5.289	-4.877	-4.445	-3.991
361600	Zinsertr. von sonst. öff. Sonderrechnung	-20.480	-5.000	-1.000	-1.000	-1.000	-1.000
361700	Zinsertr. von Kreditinstituten (auch f.K	-53.658	-10.000	-5.000	-5.000	-5.000	-5.000
<b>PSP P1.03.01.571000</b>	<b>Wirtschaftsförderung</b>						
342100	Erträge aus Verkauf Bau-/Gewerbegrundst.	-134.450	0	-215.000	0	-94.000	0
348300	Erstattungen von Zweckverbänden u. dergl	-827	0	0	0	0	0
<b>PSP P1.03.01.573100</b>	<b>Allg. Einr. und Unterneh. (einschl. Beteiligungen)</b>						
348700	Erstattungen von privaten Unternehmen	-45	0	0	0	0	0
365100	Gewinnant.a.verbundenen Unternehmen u.Be	-21.743	0	-23.000	-23.000	-23.000	-23.000
<b>PSP P1.04.02.522000</b>	<b>Wohnbauförderung</b>						
342100	Erträge aus Verkauf Bau-/Gewerbegrundst.	-2.344.684	-1.220.000	-1.042.000	-903.000	-519.000	-392.000
<b>PSP P1.05.01.111240</b>	<b>Beirat f. Senioren und Behinderte</b>						
314100	Zuweisungen f.laufende Zwecke v. Land	-1.504	-1.500	-1.500	-1.500	-1.500	-1.500
<b>PSP P1.05.01.311110</b>	<b>Laufende Leistungen</b>						
321100	Kst-Beiträge, Aufw.-Ersatz, Kst-Ersatz a	0	0	-4.000	-4.000	-4.000	-4.000
321103	Erstattung vom Hilfeempfänger/Drittempfä	0	0	-500	-500	-500	-500
321104	Erstattung nach § 50 SGB	0	0	-4.000	-4.000	-4.000	-4.000
321205	LD Unterhaltsansprüche	0	0	-5.000	-5.000	-5.000	-5.000

**Produkte  
Erträge**

Kostenarten		Ergebnis 2009	Ansatz 2010	Ansatz 2011	Ansatz 2012	Ansatz 2013	Ansatz 2014
321300	Leistungen v. Sozialleistungsträgern a.E	0	0	-3.000	-3.000	-3.000	-3.000
348200	Erstattungen von Gemeinden (GV)	0	0	-6.000	-6.000	-6.000	-6.000
<b>PSP P1.05.01.311120</b>	<b>Einm. Leist. a. Empf. lfd. Leistungen</b>						
321100	Kst-Beiträge, Aufw.-Ersatz, Kst-Ersatz a	-3.798	-5.000	0	0	0	0
321103	Erstattung vom Hilfeempfänger/Drittempfä	-334	0	-500	-500	-500	-500
321104	Erstattung nach § 50 SGB	0	0	0	0	0	0
321205	LD Unterhaltsansprüche	-6.127	-4.000	0	0	0	0
321300	Leistungen v. Sozialleistungsträgern a.E	-11.015	-500	0	0	0	0
321400	Sonstige Ersatzleistungen a.E.	-275	0	0	0	0	0
321500	Rückzahlung gewährter Hilfen a.E.	-7.770	-6.000	0	0	0	0
321505	Erst. § 23 SGB II	0	0	0	0	0	0
348200	Erstattungen von Gemeinden (GV)	-3.790	-7.500	0	0	0	0
<b>PSP P1.05.01.311130</b>	<b>Einm. Leist. an sonst. Leist.-berechtig.</b>						
321103	Erstattung vom Hilfeempfänger/Drittempfä	0	0	0	0	0	0
321300	Leistungen v. Sozialleistungsträgern a.E	-7.201	0	0	0	0	0
<b>PSP P1.05.01.311210</b>	<b>Pflegegeld erhebl. Pflegebedürftigkeit</b>						
348200	Erstattungen von Gemeinden (GV)	0	-1.000	0	0	0	0
<b>PSP P1.05.01.311220</b>	<b>Pflegegeld schwerer Pflegebed.</b>						
<b>PSP P1.05.01.311230</b>	<b>Pflegegeld schwerster Pflegebed.</b>						
321300	Leistungen v. Sozialleistungsträgern a.E	-1.862	0	0	0	0	0
<b>PSP P1.05.01.311240</b>	<b>Hilfe z. Pflege; andere Leistungen</b>						
<b>PSP P1.05.01.311241</b>	<b>angem. Aufwendungen f. Pflegeperson</b>						
<b>PSP P1.05.01.311242</b>	<b>angemessene Beihilfen</b>						
<b>PSP P1.05.01.311243</b>	<b>Beitr. Pflegeperson angem. Alterssich.</b>						
<b>PSP P1.05.01.311244</b>	<b>Bes. Pflegekraft So.-st. oder PD</b>						
348200	Erstattungen von Gemeinden (GV)	-1.777	-3.000	-3.000	-3.000	-3.000	-3.000
<b>PSP P1.05.01.311245</b>	<b>Hilfsmittel</b>						
<b>PSP P1.05.01.311410</b>	<b>vorbeugende Gesundheitshilfe - örtl. T.</b>						
<b>PSP P1.05.01.311420</b>	<b>Hilfe bei Krankheit - örtl. Träger</b>						
321400	Sonstige Ersatzleistungen a.E.	-307	0	-300	-300	-300	-300
<b>PSP P1.05.01.311430</b>	<b>Hilfe zur Familienplanung (örtl. T.)</b>						
<b>PSP P1.05.01.311440</b>	<b>Hilfe b.Schwanger- u. Muttersch.-örtl.T.</b>						
<b>PSP P1.05.01.311450</b>	<b>Hilfe bei Sterilisation - örtl. T.</b>						
<b>PSP P1.05.01.311530</b>	<b>Hilfe Weiterführg. d. Haushalts-örtl.T.</b>						
<b>PSP P1.05.01.311540</b>	<b>Altenhilfe - örtl. T.</b>						
348200	Erstattungen von Gemeinden (GV)	-2.326	-3.000	-3.000	-3.000	-3.000	-3.000
<b>PSP P1.05.01.311550</b>	<b>Bestattungskosten -örtl. T.</b>						
321400	Sonstige Ersatzleistungen a.E.	-436	0	0	0	0	0
<b>PSP P1.05.01.311560</b>	<b>Hilfe in sonst. Lebenslagen - örtl. T.</b>						
<b>PSP P1.05.01.311610</b>	<b>Leist. der GS im Alter u. Erwerbsmind.</b>						
321300	Leistungen v. Sozialleistungsträgern a.E	-1.661	0	0	0	0	0
321304	Sonstige Erstattungen	-1.163	0	0	0	0	0
<b>PSP P1.05.01.311611</b>	<b>Lfd. Leist. d. GS i. A.u.b. Erwerbsmind.</b>						
321103	Erstattung vom Hilfeempfänger/Drittempfä	0	0	-600	-600	-600	-600
321204	Sonstige Erstattungen	0	0	-400	-400	-400	-400
321300	Leistungen v. Sozialleistungsträgern a.E	0	-2.500	-5.000	-5.000	-5.000	-5.000

**Produkte  
Erträge**

Kostenarten		Ergebnis 2009	Ansatz 2010	Ansatz 2011	Ansatz 2012	Ansatz 2013	Ansatz 2014
321302	Erst. v. Sozialleistungsträgern	-62	0	0	0	0	0
321304	Sonstige Erstattungen	0	0	-500	-500	-500	-500
321503	Erstattung Unterkunftskosten	0	0	-500	-500	-500	-500
<b>PSP P1.05.01.311612</b>	<b>Einm. L.d. GS i. A. u.b. Erwerbsmind.</b>						
321103	Erstattung vom Hilfeempfänger/Drittempfä	0	0	-500	-500	-500	-500
321304	Sonstige Erstattungen	-250	0	0	0	0	0
<b>PSP P1.05.01.311620</b>	<b>Kosten d. abgeschl. Gutachten GS</b>						
<b>PSP P1.05.01.311900</b>	<b>Verwaltung der Sozialhilfe - örtl. T.</b>						
<b>PSP P1.05.01.312100</b>	<b>Leistungen für Unterkunft und Heizung</b>						
321100	Kst-Beiträge, Aufw.-Ersatz, Kst-Ersatz a	-29.168	-25.000	-1.000	-1.000	-1.000	-1.000
321103	Erstattung vom Hilfeempfänger/Drittempfä	-221	0	-2.000	-2.000	-2.000	-2.000
321104	Erstattung nach § 50 SGB	-1.111	0	-20.000	-20.000	-20.000	-20.000
321204	Sonstige Erstattungen	0	0	-100	-100	-100	-100
321210	Erstattung von Sozialleistungsträgern	-17.033	-15.000	0	0	0	0
321300	Leistungen v. Sozialleistungsträgern a.E	-6.729	0	-25.000	-25.000	-25.000	-25.000
321302	Erst. v. Sozialleistungsträgern	-440	0	0	0	0	0
321500	Rückzahlung gewährter Hilfen a.E.	0	0	0	0	0	0
321502	Tilg. u. Zinsen v. Darl. § 23 Abs. 1	0	0	0	0	0	0
321503	Erstattung Unterkunftskosten	-8.494	-10.000	-8.000	-8.000	-8.000	-8.000
321504	Erst. § 22 Abs. 3 u. 5 SGB II	-721	-200	-1.000	-1.000	-1.000	-1.000
321505	Erst. § 23 SGB II	-168	0	0	0	0	0
<b>PSP P1.05.01.312110</b>	<b>Wohnbesch., Mietkaution, Umzugskosten</b>						
321100	Kst-Beiträge, Aufw.-Ersatz, Kst-Ersatz a	-300	-300	0	0	0	0
321204	Sonstige Erstattungen	0	0	-100	-100	-100	-100
321210	Erstattung von Sozialleistungsträgern	0	0	-1.000	-1.000	-1.000	-1.000
321500	Rückzahlung gewährter Hilfen a.E.	-550	-1.000	0	0	0	0
321504	Erst. § 22 Abs. 3 u. 5 SGB II	-12.223	-15.000	-15.000	-15.000	-15.000	-15.000
321506	Tilg. u. Zinsen v. Darl. § 22 Abs. 5	0	0	0	0	0	0
<b>PSP P1.05.01.312300</b>	<b>Einm. Leistungen (§23 Abs. 3 SGB II)</b>						
321104	Erstattung nach § 50 SGB	-12	0	0	0	0	0
321502	Tilg. u. Zinsen v. Darl. § 23 Abs. 1	0	0	0	0	0	0
321505	Erst. § 23 SGB II	-1.514	-1.500	-1.500	-1.500	-1.500	-1.500
<b>PSP P1.05.01.312400</b>	<b>Arb.-losengeld II (ohne KdU/Optionsgem.</b>						
321100	Kst-Beiträge, Aufw.-Ersatz, Kst-Ersatz a	-45.717	-40.000	0	0	0	0
321103	Erstattung vom Hilfeempfänger/Drittempfä	-34	0	-3.000	-3.000	-3.000	-3.000
321104	Erstattung nach § 50 SGB	-2.233	0	-25.000	-25.000	-25.000	-25.000
321200	Ügeg./Ügel.Unterhaltsansprüche gg brgr-r	-1.876	-3.000	0	0	0	0
321202	Übergeleitete Ansprüche § 33 SGB	0	0	0	0	0	0
321204	Sonstige Erstattungen	0	0	0	0	0	0
321210	Erstattung von Sozialleistungsträgern	-46.115	-50.000	0	0	0	0
321300	Leistungen v. Sozialleistungsträgern a.E	-17.414	0	-80.000	-80.000	-80.000	-80.000
321302	Erst. v. Sozialleistungsträgern	-1.798	0	0	0	0	0
321500	Rückzahlung gewährter Hilfen a.E.	-32	0	-1.000	-1.000	-1.000	-1.000
321502	Tilg. u. Zinsen v. Darl. § 23 Abs. 1	-122	-5.000	-4.000	-4.000	-4.000	-4.000
321504	Erst. § 22 Abs. 3 u. 5 SGB II	0	0	0	0	0	0
321505	Erst. § 23 SGB II	-9.770	0	-8.000	-8.000	-8.000	-8.000
<b>PSP P1.05.01.312410</b>	<b>Arbl.-geld II (MAE;ohne KdU) Optionsgem.</b>						
321400	Sonstige Ersatzleistungen a.E.	0	-500	0	0	0	0

**Produkte**
**Erträge**

Kostenarten		Ergebnis 2009	Ansatz 2010	Ansatz 2011	Ansatz 2012	Ansatz 2013	Ansatz 2014
<b>PSP P1.05.01.312900</b>	<b>Verw. der GS für Arbeitsuchende</b>						
321501	Rückzahlung gew. Hilfen a.E. AsylbLG	0	0	0	0	0	0
348200	Erstattungen von Gemeinden (GV)	-356.642	-350.000	-274.000	-274.000	-274.000	-274.000
<b>PSP P1.05.01.313100</b>	<b>Leistungen in besonderen Fällen</b>						
321401	Sonstige Ersatzleistungen a.E. AsylbLG	-539	0	0	0	0	0
321501	Rückzahlung gew. Hilfen a.E. AsylbLG	0	0	-200	-200	-200	-200
<b>PSP P1.05.01.313120</b>	<b>Hilfe in besonderen Lebenslagen</b>						
<b>PSP P1.05.01.313200</b>	<b>Grundleistungen (§ 3 AsylbLG)</b>						
321301	Leist. Sozialleistungstr. a.E. AsylbLG	-462	0	-500	-500	-500	-500
321401	Sonstige Ersatzleistungen a.E. AsylbLG	-1.387	0	-1.000	-1.000	-1.000	-1.000
321501	Rückzahlung gew. Hilfen a.E. AsylbLG	-471	0	-500	-500	-500	-500
<b>PSP P1.05.01.313300</b>	<b>Leist.Krank/Schw.-sch./Geb.(§ 4 AsylbLG)</b>						
348200	Erstattungen von Gemeinden (GV)	-25.638	-21.000	-21.000	-21.000	-21.000	-21.000
<b>PSP P1.05.01.313510</b>	<b>Sonstige Leistungen - Sachleistungen</b>						
348200	Erstattungen von Gemeinden (GV)	-50	-1.000	0	0	0	0
<b>PSP P1.05.01.313520</b>	<b>Sonstige Leistungen - Geldleistungen</b>						
348200	Erstattungen von Gemeinden (GV)	0	-1.000	0	0	0	0
<b>PSP P1.05.01.315100</b>	<b>Soz.Einricht.f.Ältere(o.Pflegeeinricht.)</b>						
<b>PSP P1.05.01.315400</b>	<b>Soziale Einricht. für Wohnungslose</b>						
332100	Benutzungsgebühren und ähnliche Entgelte	-1.831	-63.000	0	0	0	0
<b>PSP P1.05.01.315500</b>	<b>Soz. Einricht. f.Aussiedler u.Ausländer</b>						
332100	Benutzungsgebühren und ähnliche Entgelte	-2.200	0	0	0	0	0
<b>PSP P1.05.01.315600</b>	<b>Andere soziale Einrichtungen</b>						
<b>PSP P1.05.02.121000</b>	<b>Statistik und Wahlen</b>						
348100	Erstattungen vom Land	-20.420	-1.000	-12.000	-1.000	-12.000	-20.000
<b>PSP P1.05.02.122100</b>	<b>Ordnungsangelegenheiten</b>						
329100	Andere sonstige Transfererträge	-140	0	0	0	0	0
331100	Verwaltungsgebühren	-13.609	-13.500	-12.000	-12.000	-12.000	-12.000
331110	Genehmigungsgebühren	-7.559	-7.000	-4.000	-4.000	-4.000	-4.000
341100	Mieten und Pachten	-307	-500	-500	-500	-500	-500
342100	Erträge aus Verkauf Bau-/Gewerbegrundst.	-572	-500	-500	-500	-500	-500
348700	Erstattungen von privaten Unternehmen	-883	0	0	0	0	0
348800	Erstattungen von übrigen Bereichen	-2.027	-100	-100	-100	-100	-100
356100	Bußgelder	-9.921	-10.000	-7.000	-7.000	-7.000	-7.000
<b>PSP P1.05.02.122200</b>	<b>Standesamt und Personenstandswesen</b>						
331100	Verwaltungsgebühren	-24.533	-22.000	-20.000	-20.000	-20.000	-20.000
<b>PSP P1.05.02.122400</b>	<b>Meldeangelegenheiten</b>						
331100	Verwaltungsgebühren	-73.666	-70.000	-126.300	-126.300	-126.300	-126.300
331110	Genehmigungsgebühren	0	0	0	0	0	0
356100	Bußgelder	-282	-100	-100	-100	-100	-100
<b>PSP P1.05.02.126100</b>	<b>"Brandschutz; ohne Einzelfeuerwehr"</b>						
314200	Zuweisungen f.lfd.Zwecke v.Gemeinden	-21.493	-25.000	-23.000	-23.000	-23.000	0
<b>PSP P1.05.02.126200.001</b>	<b>Ofw Rastede</b>						
314700	Zuschüsse f.lfd.Zwecke v.privaten Untern	0	-100	-100	-100	-100	-100
314800	Zuschüsse f.lfd.Zwecke v.übrigen Bereich	-100	-100	-100	-100	-100	-100
348800	Erstattungen von übrigen Bereichen	-1.007	0	0	0	0	0
<b>PSP P1.05.02.126200.003</b>	<b>Ofw Ipwege-Wahnbek</b>						



**Produkte  
Erträge**

<b>Kostenarten</b>		<b>Ergebnis 2009</b>	<b>Ansatz 2010</b>	<b>Ansatz 2011</b>	<b>Ansatz 2012</b>	<b>Ansatz 2013</b>	<b>Ansatz 2014</b>
314700	Zuschüsse f.lfd.Zwecke v.privaten Untern	0	-100	-100	-100	-100	-100
314800	Zuschüsse f.lfd.Zwecke v.übrigen Bereich	-50	-100	-100	-100	-100	-100
348800	Erstattungen von übrigen Bereichen	-126	0	0	0	0	0
<b>PSP P1.05.02.126200.002</b>	<b>Ofw Hahn</b>						
314700	Zuschüsse f.lfd.Zwecke v.privaten Untern	0	-100	-100	-100	-100	-100
314800	Zuschüsse f.lfd.Zwecke v.übrigen Bereich	0	-100	-100	-100	-100	-100
348700	Erstattungen von privaten Unternehmen	-47	0	0	0	0	0
348800	Erstattungen von übrigen Bereichen	-84	0	0	0	0	0
<b>PSP P1.05.02.126200.004</b>	<b>Ofw Ipwegermoor</b>						
314700	Zuschüsse f.lfd.Zwecke v.privaten Untern	0	-100	-100	-100	-100	-100
314800	Zuschüsse f.lfd.Zwecke v.übrigen Bereich	0	-100	-100	-100	-100	-100
<b>PSP P1.05.02.126200.005</b>	<b>Ofw Loy-Barghorn</b>						
314700	Zuschüsse f.lfd.Zwecke v.privaten Untern	0	-100	-100	-100	-100	-100
314800	Zuschüsse f.lfd.Zwecke v.übrigen Bereich	0	-100	-100	-100	-100	-100
<b>PSP P1.05.02.126200.006</b>	<b>Ofw Neusüdende</b>						
314700	Zuschüsse f.lfd.Zwecke v.privaten Untern	0	-100	-100	-100	-100	-100
314800	Zuschüsse f.lfd.Zwecke v.übrigen Bereich	0	-100	-100	-100	-100	-100
<b>PSP P1.05.02.126200.007</b>	<b>Ofw Südbäke</b>						
314700	Zuschüsse f.lfd.Zwecke v.privaten Untern	0	-100	-100	-100	-100	-100
314800	Zuschüsse f.lfd.Zwecke v.übrigen Bereich	-120	-100	-100	-100	-100	-100
<b>PSP P1.05.02.126200.010</b>	<b>Personalkosten Ortsfeuerwehren</b>						
<b>PSP P1.05.02.128000</b>	<b>Katastrophenschutz</b>						
<b>PSP P1.05.02.561000</b>	<b>Umweltschutzmaßnahmen</b>						
341100	Mieten und Pachten	0	0	0	0	0	0
348200	Erstattungen von Gemeinden (GV)	-7.018	-6.600	-6.800	-6.800	-6.800	-6.800
<b>PSP P1.05.02.573200.002</b>	<b>Märkte</b>						
331100	Verwaltungsgebühren	0	-100	-100	-100	-100	-100
<b>PSP P1.05.02.573200.004</b>	<b>Öffentliche Toiletten</b>						
342100	Erträge aus Verkauf Bau-/Gewerbegrundst.	-13	0	0	0	0	0
<b>PSP P1.05.01.361200</b>	<b>Förderung von Kindern in Tagespflege</b>						
<b>PSP P1.05.01.362500</b>	<b>Sonst. Jugendarbeit (ohne Einr.)</b>						
314200	Zuweisungen f.lfd.Zwecke v.Gemeinden	-30.109	-30.000	-30.000	-30.000	-30.000	-30.000
341100	Mieten und Pachten	-322	0	0	0	0	0
346100	Sonstige privatrechtliche Leistungsentge	-30	-500	-500	-500	-500	-500
348200	Erstattungen von Gemeinden (GV)	-736	0	0	0	0	0
348800	Erstattungen von übrigen Bereichen	-22.826	-20.000	-20.000	-20.000	-20.000	-20.000
<b>PSP P1.05.01.363120</b>	<b>Erzieherischer Kinder- und Jugendschutz</b>						
<b>PSP P1.05.01.367500</b>	<b>Familienservicebüro</b>						
314100	Zuweisungen f.laufende Zwecke v. Land	0	-5.000	-5.000	0	0	0
<b>PSP P1.05.02.211100.001</b>	<b>GS Feldbreite (ohne Schulbudget)</b>						
<b>PSP P1.05.02.211100.002</b>	<b>GS Feldbreite (Schulbudget)</b>						
314100	Zuweisungen f.laufende Zwecke v. Land	-715	0	0	0	0	0
314110	Zuw.f.laufende Zwecke v. Land-Systembetr	0	-800	-800	-800	-800	-800
<b>PSP P1.05.02.211200.001</b>	<b>GS Hahn-Lehmden (ohne Schulbudget)</b>						
<b>PSP P1.05.02.211200.002</b>	<b>Grundschule Hahn-Lehmden (Schulbudget)</b>						
314100	Zuweisungen f.laufende Zwecke v. Land	-849	0	0	0	0	0
314110	Zuw.f.laufende Zwecke v. Land-Systembetr	0	-800	-800	-800	-800	-800

Kostenarten		Ergebnis 2009	Ansatz 2010	Ansatz 2011	Ansatz 2012	Ansatz 2013	Ansatz 2014
<b>PSP P1.05.02.211300.001</b>	<b>GS Kleibrok (ohne Schulbudget)</b>						
<b>PSP P1.05.02.211300.002</b>	<b>GS Kleibrok (Schulbudget)</b>						
314100	Zuweisungen f.laufende Zwecke v. Land	-994	0	0	0	0	0
314110	Zuw.f.laufende Zwecke v. Land-Systembetr	0	-1.000	-900	-900	-900	-900
<b>PSP P1.05.02.211400.001</b>	<b>GS Leuchtenburg (ohne Schulbudget)</b>						
<b>PSP P1.05.02.211400.002</b>	<b>GS Leuchtenburg (Schulbudget)</b>						
314100	Zuweisungen f.laufende Zwecke v. Land	-390	0	0	0	0	0
314110	Zuw.f.laufende Zwecke v. Land-Systembetr	0	-400	-400	-400	-400	-400
<b>PSP P1.05.02.211500.001</b>	<b>GS Loy (ohne Schulbudget)</b>						
<b>PSP P1.05.02.211500.002</b>	<b>GS Loy (Schulbudget)</b>						
314100	Zuweisungen f.laufende Zwecke v. Land	-377	0	0	0	0	0
314110	Zuw.f.laufende Zwecke v. Land-Systembetr	0	-400	-400	-400	-400	-400
<b>PSP P1.05.02.211600.001</b>	<b>GS Wahnbe (ohne Schulbudget)</b>						
348400	Erstattungen vom sonst. öff. Bereich	-43	0	0	0	0	0
<b>PSP P1.05.02.211600.002</b>	<b>GS Wahnbe (Schulbudget)</b>						
314100	Zuweisungen f.laufende Zwecke v. Land	-643	0	0	0	0	0
314110	Zuw.f.laufende Zwecke v. Land-Systembetr	0	-600	-700	-700	-700	-700
<b>PSP P1.05.02.218000.001</b>	<b>Gebäude Wilhelmstr. (o.Schulb.)</b>						
314100	Zuweisungen f.laufende Zwecke v. Land	27	0	0	0	0	0
314110	Zuw.f.laufende Zwecke v. Land-Systembetr	-26.000	-26.000	-26.000	-26.000	-26.000	-26.000
314210	Zuw.f.lfd.Zwecke v.Gemeinden-lfd. Schulk	-410.000	-400.000	-121.000	0	0	0
314222	Zuw.f.lfd.Zwecke v.Gemeinden-Personalkos	-75.792	-70.000	0	0	0	0
341100	Mieten und Pachten	-1.925	-700	-700	-700	-700	-700
348200	Erstattungen von Gemeinden (GV)	-80.000	-45.000	-229.000	-225.000	-225.000	-225.000
348400	Erstattungen vom sonst. öff. Bereich	-184	0	0	0	0	0
<b>PSP P1.05.02.218000.002</b>	<b>Gebäude Feldbreite (o. Schulbudget)</b>						
<b>PSP P1.05.02.218000.003</b>	<b>KGS (Schulbudget)</b>						
314100	Zuweisungen f.laufende Zwecke v. Land	-8.165	0	0	0	0	0
314110	Zuw.f.laufende Zwecke v. Land-Systembetr	0	-8.000	-8.600	-8.600	-8.600	-8.600
314700	Zuschüsse f.lfd.Zwecke v.privaten Untern	-1.071	0	0	0	0	0
348100	Erstattungen vom Land	-110	0	0	0	0	0
<b>PSP P1.05.02.221000.001</b>	<b>Schule für Lernhilfe (ohne Schulbudget)</b>						
314210	Zuw.f.lfd.Zwecke v.Gemeinden-lfd. Schulk	-90.000	-70.000	-39.000	0	0	0
314222	Zuw.f.lfd.Zwecke v.Gemeinden-Personalkos	-4.001	-4.000	0	0	0	0
348200	Erstattungen von Gemeinden (GV)	-30.000	-21.000	-77.200	-61.200	-61.200	-61.200
<b>PSP P1.05.02.221000.002</b>	<b>Schule für Lernhilfe (Schulbudget)</b>						
314100	Zuweisungen f.laufende Zwecke v. Land	-437	0	0	0	0	0
314110	Zuw.f.laufende Zwecke v. Land-Systembetr	0	-450	-450	-450	-450	-450
<b>PSP P1.05.02.241000</b>	<b>Schülerbeförderung</b>						
348200	Erstattungen von Gemeinden (GV)	-90.058	-92.000	-94.000	-94.000	-94.000	-94.000
<b>PSP P1.05.02.243000</b>	<b>Sonstige schulische Aufgaben</b>						
<b>PSP P1.05.02.244000</b>	<b>Kreisschulbaukasse</b>						
<b>PSP P1.05.02.252100</b>	<b>Archiv</b>						
331100	Verwaltungsgebühren	0	0	0	0	0	0
<b>PSP P1.05.02.252200</b>	<b>Ausstellungen/Veranstaltungen</b>						
<b>PSP P1.05.02.261000</b>	<b>Theater</b>						
<b>PSP P1.05.02.262000</b>	<b>Musikpflege</b>						



**Produkte**
**Erträge**

Kostenarten		Ergebnis 2009	Ansatz 2010	Ansatz 2011	Ansatz 2012	Ansatz 2013	Ansatz 2014
<b>PSP P1.05.02.263000</b>	<b>Musikschulen</b>						
<b>PSP P1.05.02.271000</b>	<b>Volkshochschulen</b>						
<b>PSP P1.05.02.272000</b>	<b>Büchereien (Schulbüch. Zuord. z.Schule)</b>						
332100	Benutzungsgebühren und ähnliche Entgelte	-11.900	-11.000	-11.000	-11.000	-11.000	-11.000
348800	Erstattungen von übrigen Bereichen	-110	-100	-100	-100	-100	-100
356210	Mahngebühren ( für Kto.findung)	-4	0	0	0	0	0
<b>PSP P1.05.02.281100</b>	<b>Heimat- und sonstige Kulturpflege</b>						
342100	Erträge aus Verkauf Bau-/Gewerbegrundst.	-300	0	0	0	0	0
<b>PSP P1.05.02.281200</b>	<b>Palais</b>						
<b>PSP P1.05.02.291000</b>	<b>Förd.v. Kirchengem./s. Religionsgem.</b>						
<b>PSP P1.05.02.366100</b>	<b>Jugendtr. Villa Hartm. und Jugendräume</b>						
<b>PSP P1.05.02.571100</b>	<b>Dorfgemeinschaftshäuser</b>						
<b>PSP P1.05.02.421000</b>	<b>Förderung des Sports</b>						
<b>PSP P1.05.02.424100.001</b>	<b>Freibad Rastede</b>						
332100	Benutzungsgebühren und ähnliche Entgelte	-97.500	-88.785	-88.785	-95.000	-95.000	-95.000
<b>PSP P1.05.02.424100.002</b>	<b>Badeanstalt Hahn</b>						
<b>PSP P1.05.02.424200.001</b>	<b>Sport- u. Bolzplatz (kein Einzelsportpl)</b>						
<b>PSP P1.05.02.424200.002</b>	<b>Sportplatz Mühlenstraße</b>						
<b>PSP P1.05.02.424200.003</b>	<b>Sportplatz Kleibrok</b>						
<b>PSP P1.05.02.424200.004</b>	<b>Sportplatz Lehmden (Lerchenstraße)</b>						
<b>PSP P1.05.02.424200.005</b>	<b>Sportplatz Wahnbek (oben und unten)</b>						
<b>PSP P1.05.02.424200.006</b>	<b>Sportplatz Loy</b>						
<b>PSP P1.05.02.424200.007</b>	<b>Sportplatz NN</b>						
<b>PSP P1.05.02.424200.008</b>	<b>Sportplatz Nethen</b>						
<b>PSP P1.05.02.424200.010</b>	<b>Personalkosten Sport- und Bolzplätze</b>						
<b>PSP P1.05.02.424300.001</b>	<b>Sporthallen (keine Einzelsporthalle)</b>						
<b>PSP P1.05.02.424300.002</b>	<b>Sporthalle Kleibrok</b>						
<b>PSP P1.05.02.424300.003</b>	<b>Sporthalle Hahn-Lehmden</b>						
<b>PSP P1.05.02.424300.004</b>	<b>Sporthalle Wahnbek</b>						
<b>PSP P1.05.02.424300.005</b>	<b>Sportraum Loy</b>						
<b>PSP P1.05.02.424300.006</b>	<b>Turnhalle Feldbreite</b>						
<b>PSP P1.05.02.424300.007</b>	<b>Mehrzweckhalle Feldbreite</b>						
332100	Benutzungsgebühren und ähnliche Entgelte	-1.056	0	0	0	0	0
341100	Mieten und Pachten	-2.916	-1.500	-1.000	-1.000	-1.000	-1.000
346100	Sonstige privatrechtliche Leistungsentge	-1.056	0	0	0	0	0
348800	Erstattungen von übrigen Bereichen	-119	0	0	0	0	0
<b>PSP P1.05.02.424300.008</b>	<b>Turnhalle Wilhelmsstraße</b>						
<b>PSP P1.05.02.424300.010</b>	<b>Personalkosten Sporthallen</b>						
<b>PSP P1.06.00.366200</b>	<b>Kinderspielpl.(nicht Schulen, KiGa, Bad)</b>						
<b>PSP P1.06.00.511000</b>	<b>Räuml. Planung u. Entwicklungsmaßn.</b>						
331100	Verwaltungsgebühren	-2.543	-3.000	-3.000	-3.000	-3.000	-3.000
341100	Mieten und Pachten	-123	0	0	0	0	0
359100	Andere sonstige ordentl. Erträge	-215.298	0	0	0	0	0
348800	Erstattungen von übrigen Bereichen			-10.500			

**Produkte**
**Erträge**

Kostenarten		Ergebnis 2009	Ansatz 2010	Ansatz 2011	Ansatz 2012	Ansatz 2013	Ansatz 2014
<b>PSP P1.06.00.541100.001</b>	<b>Gemeindestraßen</b>						
351100	Konzessionsabgaben - Strom	-264.636	-264.000	-257.700	-257.700	-257.700	-257.700
351110	Konzessionsabgaben - Gas	-86.846	-86.000	-81.000	-81.000	-81.000	-81.000
356220	Stundung,Verzug,Prozess,Nachzahlung,Rate	-12.278	-200	-200	-200	-200	-200
363232	Stundungszinsen Straßenausbaubeiträge	-111	0	0	0	0	0
<b>PSP P1.06.00.541100.002</b>	<b>Brücken</b>						
<b>PSP P1.06.00.545200</b>	<b>Straßenbeleuchtung</b>						
348700	Erstattungen von privaten Unternehmen	-538	0	0	0	0	0
<b>PSP P1.06.00.547000</b>	<b>ÖPNV</b>						
<b>PSP P1.06.00.551100</b>	<b>Öffentliches Grün/Landschaftsbau</b>						
342100	Erträge aus Verkauf Bau-/Gewerbegrundst.	-923	0	0	0	0	0
342101	Erlöse	0	0	-10.000	-10.000	-10.000	-10.000
<b>PSP P1.06.00.553000</b>	<b>Friedhofs- u. Bestattungswesen</b>						
314200	Zuweisungen f.lfd.Zwecke v.Gemeinden	-4.784	0	0	0	0	0
348100	Erstattungen vom Land	0	-4.800	-4.800	-4.800	-4.800	-4.800
<b>PSP P1.06.00.554000</b>	<b>Naturschutz- und Landschaftspflege</b>						
<b>PSP P1.06.00.555000</b>	<b>Land. und Forstwirtschaft</b>						
342100	Erträge aus Verkauf Bau-/Gewerbegrundst.	-8.979	0	0	0	0	0
<b>PSP P1.06.00.573300</b>	<b>Bauhof</b>						
348400	Erstattungen vom sonst. öff. Bereich	-15.000	-42.500	-15.000	-15.000	-15.000	-15.000
348800	Erstattungen von übrigen Bereichen	0	0	0	0	0	0

Schlüsselspalte	Ergebnis 2009	Ansatz 2010	Ansatz 2011	Ansatz 2012	Ansatz 2013	Ansatz 2014
<b>Liegenschaften</b>						
<b>9911600050 Personalkosten</b>						
441101 Dienstreisen	0	5.800	0	0	0	0
<b>9911600051 Sach- und Dienstleistungen</b>						
<b>9315400001 angemietete eigene Wohnungen</b>						
<b>9315400002 angemietete fremde Wohnungen</b>						
423100 Mieten und Pachten	-1.419	42.000	42.000	42.000	42.000	42.000
424110 Bewirtschaftung Strom	-156	0	0	0	0	0
427100 Besondere Verwaltungs-u.Betriebsaufwendu	0	2.000	1.500	2.000	2.000	2.000
<b>9315400050 Personalkosten</b>						
<b>9315400051 Sach- und Dienstleistungen</b>						
<b>Wochenmarkt</b>						
<b>9573210000 Wochenmarkt</b>						
427100 Besondere Verwaltungs-u.Betriebsaufwendu	0	0	600	600	600	600
427115 Bauhof: Kosten Abhaltung Markt	0	4.000	4.000	4.000	4.000	4.000
427120 Öffentliche Bekanntmachungen	0	150	150	150	150	150
427198 Bauhof: Sachkosten - sonstige	0	0	0	0	0	0
<b>Kindertagesstätten</b>						
<b>9365100000 KiGa Loy</b>						
422100 Unterhaltung des beweglichen Vermögens	0	450	500	700	700	700
422200 Erwerb geringw. Vermögensgegen.	0	2.300	1.900	1.900	1.900	1.900
427100 Besondere Verwaltungs-u.Betriebsaufwendu	0	3.300	2.700	2.700	2.700	2.700
427111 Kosten für das Schulschwim	0	450	450	450	450	450
441100 Sonstige Personal- u.Versorgungsaufwendu	0	100	0	0	0	0
441101 Dienstreisen	0	600	600	600	600	600
442910 Beförderungskosten-Schüler, KiGA-Kinder	0	10.000	10.000	10.000	10.000	10.000
443100 Bürobedarf	0	650	500	500	500	500
443103 Kopien	0	200	200	200	200	200
443105 Bücher und Zeitschriften	0	450	300	300	300	300
443106 Post- und Fernmeldegebühren - Post	0	60	60	60	60	60
443109 Sachverständigen-, Gerichts- und ähnlich	0	3.500	3.500	3.500	3.500	3.500
443110 Sonstige Geschäftsausgaben	0	200	200	200	200	200
444110 Haftpflicht-, Unfallversicherung	0	2.500	2.400	2.400	2.400	2.400
<b>9365200000 KiGa Marienstraße</b>						
422100 Unterhaltung des beweglichen Vermögens	0	500	500	500	500	500
422200 Erwerb geringw. Vermögensgegen.	0	3.000	3.000	3.200	3.200	3.200
423100 Mieten und Pachten	0	1.000	1.000	1.000	1.000	1.000
427100 Besondere Verwaltungs-u.Betriebsaufwendu	0	3.200	3.200	3.300	3.300	3.300
427111 Kosten für das Schulschwim	0	100	50	50	50	50
441100 Sonstige Personal- u.Versorgungsaufwendu	0	100	0	0	0	0
441101 Dienstreisen	0	700	0	0	0	0
442910 Beförderungskosten-Schüler, KiGA-Kinder	0	2.500	7.000	7.000	7.000	7.000
443100 Bürobedarf	0	600	600	600	600	600
443103 Kopien	0	200	200	200	200	200
443105 Bücher und Zeitschriften	0	500	500	500	500	500
443106 Post- und Fernmeldegebühren - Post	0	50	50	50	50	50
443109 Sachverständigen-, Gerichts- und ähnlich	-90	3.500	2.500	3.500	3.500	3.500
443110 Sonstige Geschäftsausgaben	0	200	150	150	150	150
444100 Steuern,Versicherungen,Schadensfälle	0	0	0	2.800	2.800	2.800
444110 Haftpflicht-, Unfallversicherung	0	2.800	2.850	2.850	2.850	2.850
<b>9365300000 KiGa Mühlenstraße</b>						
422100 Unterhaltung des beweglichen Vermögens	0	700	700	700	700	700
422200 Erwerb geringw. Vermögensgegen.	0	5.500	5.300	5.300	5.300	5.300
427100 Besondere Verwaltungs-u.Betriebsaufwendu	-631	20.400	20.100	20.100	20.100	20.100
427111 Kosten für das Schulschwim	0	150	100	100	100	100
441100 Sonstige Personal- u.Versorgungsaufwendu	0	100	0	0	0	0
441101 Dienstreisen	0	700	0	0	0	0
443100 Bürobedarf	0	750	500	500	500	500
443103 Kopien	0	450	400	400	400	400
443105 Bücher und Zeitschriften	0	650	650	650	650	650
443106 Post- und Fernmeldegebühren - Post	0	60	50	50	50	50
443109 Sachverständigen-, Gerichts- und ähnlich	0	1.000	2.500	2.600	2.600	2.600
443110 Sonstige Geschäftsausgaben	0	350	250	250	250	250
444100 Steuern,Versicherungen,Schadensfälle	0	0	0	5.400	5.400	5.400
444110 Haftpflicht-, Unfallversicherung	0	5.500	5.400	5.400	5.400	5.400
<b>9365400000 KiGa Neusüdende</b>						
422100 Unterhaltung des beweglichen Vermögens	0	500	0	0	0	0
422200 Erwerb geringw. Vermögensgegen.	0	2.400	0	0	0	0
427100 Besondere Verwaltungs-u.Betriebsaufwendu	0	7.900	0	0	0	0
427111 Kosten für das Schulschwim	0	600	0	0	0	0
441100 Sonstige Personal- u.Versorgungsaufwendu	0	100	0	0	0	0
441101 Dienstreisen	0	600	0	0	0	0
442910 Beförderungskosten-Schüler, KiGA-Kinder	0	6.000	0	0	0	0
443100 Bürobedarf	0	700	0	0	0	0
443103 Kopien	0	250	0	0	0	0
443105 Bücher und Zeitschriften	0	550	0	0	0	0
443106 Post- und Fernmeldegebühren - Post	0	80	0	0	0	0
443109 Sachverständigen-, Gerichts- und ähnlich	0	2.600	0	0	0	0
443110 Sonstige Geschäftsausgaben	0	250	0	0	0	0
444110 Haftpflicht-, Unfallversicherung	0	2.500	0	0	0	0
<b>9365500000 KiGa Voßbarg (einschl. Gymnastikraum)</b>						
422100 Unterhaltung des beweglichen Vermögens	0	600	500	500	500	500
422200 Erwerb geringw. Vermögensgegen.	0	4.000	3.800	3.800	3.800	3.800

Kosten- und Leistungsrechnung  
Aufwand (ohne Personal)

Schlüsselspalte		Ergebnis 2009	Ansatz 2010	Ansatz 2011	Ansatz 2012	Ansatz 2013	Ansatz 2014
423100	Mieten und Pachten	0	50	50	50	50	50
427100	Besondere Verwaltungs-u.Betriebsaufwendu	-21	14.000	14.000	14.000	14.000	14.000
427111	Kosten für das Schulschwim	0	50	50	50	50	50
441100	Sonstige Personal- u.Versorgungsaufwendu	0	100	0	0	0	0
441101	Dienstreisen	0	800	0	0	0	0
443100	Bürobedarf	0	700	500	500	500	500
443103	Kopien	0	300	300	300	300	300
443105	Bücher und Zeitschriften	-103	600	600	600	600	600
443106	Post- und Fernmeldegebühren - Post	0	50	50	50	50	50
443109	Sachverständigen-, Gerichts- und ähnlich	0	2.600	2.500	2.600	2.600	2.600
443110	Sonstige Geschäftsausgaben	0	300	300	300	300	300
444100	Steuern,Versicherungen,Schadensfälle	0	0	0	4.600	4.600	4.600
444110	Haftpflicht-, Unfallversicherung	0	4.900	4.600	4.600	4.600	4.600
9365600000	KiGa Feldbreite						
422100	Unterhaltung des beweglichen Vermögens	0	0	500	500	500	500
422200	Erwerb geringw. Vermögensgegen.	0	0	2.600	2.600	2.600	2.600
427100	Besondere Verwaltungs-u.Betriebsaufwendu	0	0	3.700	3.700	3.700	3.700
427111	Kosten für das Schulschwim	0	0	100	100	100	100
442910	Beförderungskosten-Schüler, KiGA-Kinder	0	0	6.000	6.000	6.000	6.000
443100	Bürobedarf	0	0	700	700	700	700
443103	Kopien	0	0	250	250	250	250
443105	Bücher und Zeitschriften	0	0	550	550	550	550
443106	Post- und Fernmeldegebühren - Post	0	0	90	90	90	90
443109	Sachverständigen-, Gerichts- und ähnlich	0	0	2.500	3.500	3.500	3.500
443110	Sonstige Geschäftsausgaben	0	0	250	250	250	250
444100	Steuern,Versicherungen,Schadensfälle	0	0	0	2.500	2.500	2.500
444110	Haftpflicht-, Unfallversicherung	0	0	2.950	2.950	2.950	2.950
9365700000	Hort Feldbreite						
422100	Unterhaltung des beweglichen Vermögens	0	0	250	250	250	250
422200	Erwerb geringw. Vermögensgegen.	0	0	800	800	800	800
427100	Besondere Verwaltungs-u.Betriebsaufwendu	0	0	1.100	1.100	1.100	1.100
443100	Bürobedarf	0	0	180	180	180	180
443103	Kopien	0	0	70	70	70	70
443105	Bücher und Zeitschriften	0	0	200	200	200	200
443106	Post- und Fernmeldegebühren - Post	0	0	30	30	30	30
443109	Sachverständigen-, Gerichts- und ähnlich	0	0	500	1.000	1.000	1.000
443110	Sonstige Geschäftsausgaben	0	0	170	170	170	170
444100	Steuern,Versicherungen,Schadensfälle	0	0	0	1.000	1.000	1.000
444110	Haftpflicht-, Unfallversicherung	0	0	1.050	1.050	1.050	1.050
9365910000	Diakonisches Werk Hahn-Lehmden						
422110	Bauhof; Unterhaltung des beweglichen Ver	0	0	0	0	0	0
431800	Zuweisungen an übrige Bereiche	0	287.500	279.000	279.000	279.000	279.000
9365920000	Diakonisches Werk Wahnbek						
431800	Zuweisungen an übrige Bereiche	0	503.500	465.000	465.000	465.000	465.000
9365930000	Spielkreis Delfshausen						
431800	Zuweisungen an übrige Bereiche	0	51.500	60.300	61.000	61.000	61.000
9365940000	Spielkreis Rastede-Nord						
422110	Bauhof; Unterhaltung des beweglichen Ver	0	0	0	0	0	0
423100	Mieten und Pachten	0	10.000	10.000	10.000	10.000	10.000
431800	Zuweisungen an übrige Bereiche	0	55.500	55.250	55.250	55.250	55.250
9365950000	Spielkreis Wahnbek						
431800	Zuweisungen an übrige Bereiche	0	1.300	1.300	1.300	1.300	1.300
9365960000	Krippe Rastede						
423100	Mieten und Pachten	-4.600	7.700	10.500	10.500	10.500	10.500
431800	Zuweisungen an übrige Bereiche	0	30.000	30.000	30.000	30.000	30.000
9365970000	Krippe Wiefelstede						
431800	Zuweisungen an übrige Bereiche	-15.480	72.000	7.000	0	0	0
9365980000	Krippe Feldbreite						
431800	Zuweisungen an übrige Bereiche	0	0	61.200	61.200	61.200	61.200
9365990000	Krippe Wahnbek						
423100	Mieten und Pachten	0	0	31.500	42.000	42.000	42.000
431800	Zuweisungen an übrige Bereiche	0	0	105.000	60.000	60.000	60.000
Hallenbad							
9424130001	Schwimmhalle						
422100	Unterhaltung des beweglichen Vermögens	0	505	505	600	600	600
422200	Erwerb geringw. Vermögensgegen.	-30	3.362	2.858	3.400	3.400	3.400
427100	Besondere Verwaltungs-u.Betriebsaufwendu	0	421	421	500	500	500
427120	Öffentliche Bekanntmachungen	0	841	841	1.000	1.000	1.000
427121	Ausstellungen und Veranstaltungen	0	1.597	1.597	1.900	1.900	1.900
442100	Aufw. f. ehrenamtliche und sonstige Täti	0	700	700	700	700	700
443100	Bürobedarf	-56	337	337	400	400	400
443105	Bücher und Zeitschriften	0	85	85	100	100	100
443110	Sonstige Geschäftsausgaben	0	0	753	800	800	800
9424130002	Sauna						
9424130003	Cafeteria						
9424130051	Sach- und Dienstleistungen						
Einrichtung zur Beseitigung von Abwasser - zentral							
9538110001	Klärwerk						
421100	Unterhaltung bauliche Anlagen (Gebäude)	-175	40.600	53.100	73.300	73.300	73.300
421110	Unterhaltung der Grundstücke	0	3.500	3.500	3.500	3.500	3.500
421111	Bauhof; Unterhaltung der Grundstücke	0	0	300	300	300	300
422100	Unterhaltung des beweglichen Vermögens	-500	39.000	51.000	40.000	40.000	40.000
422200	Erwerb geringw. Vermögensgegen.	0	1.000	1.000	1.000	1.000	1.000

**Kosten- und Leistungsrechnung**  
**Aufwand (ohne Personal)**

Schlüsselspalte		Ergebnis 2009	Ansatz 2010	Ansatz 2011	Ansatz 2012	Ansatz 2013	Ansatz 2014
424120	Bewirt. Heizung (Gas-, Oel-, Elektroheiz	-1.819	6.600	6.600	6.600	6.600	6.600
424130	Bewirt. Frischwasser	0	650	600	600	600	600
424140	Abgaben (Müll, Abw.bes., Str.R, Kamin-R.	0	11.600	9.950	9.950	9.950	9.950
424150	Bewirt. Reinigung (Wäsche, Vorh.) Ungez.-	0	2.300	2.300	2.300	2.300	2.300
424160	Versicherungen	-3.171	5.000	5.200	5.200	5.200	5.200
427100	Besondere Verwaltungs-u.Betriebsaufwendu	-22	16.000	16.000	16.000	16.000	16.000
427101	Strom	0	65.000	73.000	73.000	73.000	73.000
427114	Kosten der Schlammbeseitigung	-2.190	195.000	188.000	200.000	200.000	200.000
443106	Post- und Fernmeldegebühren - Post	0	200	200	200	200	200
443107	Post- u. Fernmeldegeb.- Telefon/Internet	0	1.300	1.300	1.300	1.300	1.300
443109	Sachverständigen-, Gerichts- und ähnlich	0	9.000	24.000	24.000	24.000	24.000
444130	Abwasserabgabe	0	45.800	44.600	44.600	44.600	44.600
<b>9538110002</b>	<b>Pumpwerke</b>						
421100	Unterhaltung bauliche Anlagen (Gebäude)	0	4.500	4.500	4.500	4.500	4.500
421110	Unterhaltung der Grundstücke	0	3.500	3.500	3.500	3.500	3.500
421200	Unterhaltung d.sonstigen unbeweglichen V	-3.873	5.000	5.000	5.000	5.000	5.000
421210	Bauhof; Unterh. d.sonst. unbewegl. Vermö	0	100	100	100	100	100
422100	Unterhaltung des beweglichen Vermögens	0	5.500	5.500	5.500	5.500	5.500
422200	Erwerb geringw. Vermögensgegen.	0	1.000	1.000	1.000	1.000	1.000
424130	Bewirt. Frischwasser	0	750	0	0	0	0
424140	Abgaben (Müll, Abw.bes., Str.R, Kamin-R.	0	100	60	60	60	60
424160	Versicherungen	-114	150	150	150	150	150
427100	Besondere Verwaltungs-u.Betriebsaufwendu	-10	0	0	0	0	0
427101	Strom	-8.704	39.000	39.000	39.000	39.000	39.000
427103	Frischwasser	-4	280	750	750	750	750
443107	Post- u. Fernmeldegeb.- Telefon/Internet	-134	10.850	10.850	10.850	10.850	10.850
<b>9538110003</b>	<b>Rohrnetz (SW)</b>						
421200	Unterhaltung d.sonstigen unbeweglichen V	0	65.000	75.000	75.000	75.000	75.000
421210	Bauhof; Unterh. d.sonst. unbewegl. Vermö	0	1.000	1.600	1.600	1.600	1.600
422200	Erwerb geringw. Vermögensgegen.	0	500	500	500	500	500
427100	Besondere Verwaltungs-u.Betriebsaufwendu	0	4.100	4.100	4.100	4.100	4.100
427120	Öffentliche Bekanntmachungen	0	500	500	500	500	500
442913	Mitgliedsbeiträge an Verbände und Verein	0	0	500	500	500	500
<b>9538110051</b>	<b>Sach- und Dienstleistungen</b>						
425100	Haltung von Fahrzeugen	-209	3.500	3.500	3.500	3.500	3.500
427100	Besondere Verwaltungs-u.Betriebsaufwendu	0	26.000	26.000	26.000	26.000	26.000
443100	Bürobedarf	0	0	0	0	0	0
444130	Abwasserabgabe	-3.096	0	0	0	0	0
445300	Erstattungen an Zweckverbände (OOWV)	0	6.400	6.600	6.600	6.600	6.600
<b>Einrichtung zur Beseitigung von Abwasser - dezentral</b>							
<b>9538120000</b>	<b>SW-dezentr.Eintr.</b>						
427114	Kosten der Schlammbeseitigung	0	23.000	23.000	23.000	23.000	23.000
427120	Öffentliche Bekanntmachungen	0	500	500	500	500	500
444130	Abwasserabgabe	0	3.500	3.500	3.500	3.500	3.500
<b>Einrichtung zur Beseitigung von Abwasser - Niederschlagswasser</b>							
<b>9538200001</b>	<b>Rohrnetz (NW)</b>						
421200	Unterhaltung d.sonstigen unbeweglichen V	0	25.000	25.000	50.000	50.000	50.000
427100	Besondere Verwaltungs-u.Betriebsaufwendu	0	4.100	4.100	4.100	4.100	4.100
427120	Öffentliche Bekanntmachungen	0	500	500	500	500	500
442913	Mitgliedsbeiträge an Verbände und Verein	0	0	100	100	100	100
<b>9538200002</b>	<b>Gräben (Unterhaltung)</b>						
421200	Unterhaltung d.sonstigen unbeweglichen V	0	4.000	4.000	5.000	5.000	5.000
421210	Bauhof; Unterh. d.sonst. unbewegl. Vermö	0	42.000	43.000	43.000	43.000	43.000
<b>9538200003</b>	<b>RWRB</b>						
421210	Bauhof; Unterh. d.sonst. unbewegl. Vermö	0	13.300	0	0	0	0
422110	Bauhof; Unterhaltung des beweglichen Ver	0	0	46.400	46.400	46.400	46.400
424140	Abgaben (Müll, Abw.bes., Str.R, Kamin-R.	0	300	0	0	0	0
<b>9538200004</b>	<b>Straßeneinlaufschächte (100 %)</b>						
421200	Unterhaltung d.sonstigen unbeweglichen V	0	7.500	7.500	7.500	7.500	7.500
421210	Bauhof; Unterh. d.sonst. unbewegl. Vermö	0	5.500	5.700	5.700	5.700	5.700
<b>9538200051</b>	<b>Sach- und Dienstleistungen</b>						
443109	Sachverständigen-, Gerichts- und ähnlich	0	100	100	100	100	100
<b>Straßenreinigung</b>							
<b>9545100001</b>	<b>Straßenreinigung (Fremdvergabe)</b>						
421200	Unterhaltung d.sonstigen unbeweglichen V	0	55.000	67.000	67.000	67.000	67.000
<b>9545100002</b>	<b>Reinigung Verbindungsweg (Fremdvergabe)</b>						
<b>9545100003</b>	<b>Straßenreinigung (Bauhof)</b>						
421200	Unterhaltung d.sonstigen unbeweglichen V	0	3.000	0	0	0	0
421210	Bauhof; Unterh. d.sonst. unbewegl. Vermö	0	0	2.500	2.500	2.500	2.500
427117	Bauhof: Kosten für die Straßenreinigung	-34.212	0	0	0	0	0
<b>9545100004</b>	<b>Reinigung Verbindungsweg (Bauhof)</b>						
421200	Unterhaltung d.sonstigen unbeweglichen V	0	1.000	0	0	0	0
421210	Bauhof; Unterh. d.sonst. unbewegl. Vermö	0	0	1.000	1.000	1.000	1.000
<b>9545100005</b>	<b>Schächte</b>						
421200	Unterhaltung d.sonstigen unbeweglichen V	0	3.750	7.500	7.500	7.500	7.500
<b>9545100006</b>	<b>Sonstige Reinigung(nicht Gebührenhaus.)</b>						
427117	Bauhof: Kosten für die Straßenreinigung	-29.004	41.800	46.500	46.500	46.500	46.500
<b>9545100051</b>	<b>Sach- und Dienstleistungen</b>						

Kosten- und Leistungsrechnung

Aufwand - Personal

Schlüsselspalte		Ergebnis 2009	Ansatz 2010	Ansatz 2011	Ansatz 2012	Ansatz 2013	Ansatz 2014
Liegenschaften							
9911600050	Personalkosten						
401200	Dienstaufwendungen Arbeitnehmer	-49.980	652.000	617.800	619.000	619.000	619.000
401900	Dienstaufwendungen Sonstige Beschäftigte	-1.094	24.200	9.300	9.300	9.300	9.300
402200	Beitr.z.Versorgungskasse f. Arbeitnehmer	-3.603	47.300	45.500	46.500	46.500	46.500
403200	Beiträge gesetzl. Sozialversch. Arbeitn	-12.097	135.500	129.300	130.000	130.000	130.000
403900	Beitr.z.gesetzl.Sozialversch.Sonst.Besc	-1.216	0	0	0	0	0
404100	Beihilfen und Unterstützungen für Beschä	-215	1.200	1.500	1.500	1.500	1.500
426100	Besondere Aufwendungen für Beschäftigte	0	1.400	1.400	1.400	1.400	1.400
426110	Aus- u. Fortbildungsk.einschl.Reisek.f.A	0	1.000	1.000	1.000	1.000	1.000
441101	Dienstreisen	0	5.800	5.800	5.800	5.800	5.800
9911600051	Sach- und Dienstleistungen						
Einrichtung zur Unterbringung von Obdachlosen							
9315400001	angemietete eigene Wohnungen						
9315400002	angemietete fremde Wohnungen						
9315400050	Personalkosten						
401200	Dienstaufwendungen Arbeitnehmer	-1.168	15.600	15.900	15.900	15.900	15.900
402200	Beitr.z.Versorgungskasse f. Arbeitnehmer	-84	1.200	1.200	1.200	1.200	1.200
403200	Beiträge gesetzl. Sozialversch. Arbeitn	-275	3.300	3.200	3.200	3.200	3.200
404100	Beihilfen und Unterstützungen für Beschä	-18	100	100	100	100	100
9315400051	Sach- und Dienstleistungen						
Wochenmarkt							
9573210000	Wochenmarkt						
401200	Dienstaufwendungen Arbeitnehmer	-288	3.800	3.900	3.900	3.900	3.900
402200	Beitr.z.Versorgungskasse f. Arbeitnehmer	-20	300	300	300	300	300
403200	Beiträge gesetzl. Sozialversch. Arbeitn	-73	800	800	800	800	800
404100	Beihilfen und Unterstützungen für Beschä	-16	100	100	100	100	100
Kindertagesstätten							
9365100000	KiGa Loy						
401200	Dienstaufwendungen Arbeitnehmer	-15.733	216.700	178.000	180.000	180.000	180.000
402200	Beitr.z.Versorgungskasse f. Arbeitnehmer	-1.129	15.700	15.200	15.200	15.200	15.200
403200	Beiträge gesetzl. Sozialversch. Arbeitn	-3.838	45.000	37.000	37.300	37.300	37.300
404100	Beihilfen und Unterstützungen für Beschä	-78	500	400	400	400	400
426110	Aus- u. Fortbildungsk.einschl.Reisek.f.A	0	1.800	1.800	1.800	1.800	1.800
441100	Sonstige Personal- u.Versorgungsaufwendu	0	100	100	100	100	100
441101	Dienstreisen	0	600	600	600	600	600
9365200000	KiGa Marienstraße						
401200	Dienstaufwendungen Arbeitnehmer	-15.292	217.000	215.500	217.000	217.000	217.000
402200	Beitr.z.Versorgungskasse f. Arbeitnehmer	-1.090	15.700	15.400	15.600	15.600	15.600
403200	Beiträge gesetzl. Sozialversch. Arbeitn	-3.868	46.000	44.300	45.000	45.000	45.000
404100	Beihilfen und Unterstützungen für Beschä	-942	2.600	600	600	600	600
426100	Besondere Aufwendungen für Beschäftigte	0	100	200	200	200	200
426110	Aus- u. Fortbildungsk.einschl.Reisek.f.A	0	1.900	1.900	1.900	1.900	1.900
441100	Sonstige Personal- u.Versorgungsaufwendu	0	100	100	100	100	100
441101	Dienstreisen	0	700	700	700	700	700
9365300000	KiGa Mühlenstraße						
401200	Dienstaufwendungen Arbeitnehmer	-32.053	427.000	419.200	421.000	421.000	421.000
402200	Beitr.z.Versorgungskasse f. Arbeitnehmer	-2.464	32.000	30.800	31.000	31.000	31.000
403200	Beiträge gesetzl. Sozialversch. Arbeitn	-8.247	92.000	89.300	90.000	90.000	90.000
404100	Beihilfen und Unterstützungen für Beschä	-671	800	800	800	800	800
426110	Aus- u. Fortbildungsk.einschl.Reisek.f.A	0	1.700	1.700	1.700	1.700	1.700
441100	Sonstige Personal- u.Versorgungsaufwendu	0	100	100	100	100	100
441101	Dienstreisen	0	700	700	700	700	700
9365400000	KiGa Neusüdende						
401200	Dienstaufwendungen Arbeitnehmer	-16.951	237.600	0	0	0	0
402200	Beitr.z.Versorgungskasse f. Arbeitnehmer	-1.238	17.400	0	0	0	0
403200	Beiträge gesetzl. Sozialversch. Arbeitn	-4.216	49.100	0	0	0	0
404100	Beihilfen und Unterstützungen für Beschä	-80	500	0	0	0	0
426110	Aus- u. Fortbildungsk.einschl.Reisek.f.A	0	1.900	0	0	0	0
441100	Sonstige Personal- u.Versorgungsaufwendu	0	100	0	0	0	0
441101	Dienstreisen	0	600	0	0	0	0
9365500000	KiGa Voßbarg (einschl. Gymnastikraum)						
401200	Dienstaufwendungen Arbeitnehmer	-23.395	334.100	310.500	312.000	312.000	312.000
402200	Beitr.z.Versorgungskasse f. Arbeitnehmer	-1.625	23.600	21.800	22.000	22.000	22.000
403200	Beiträge gesetzl. Sozialversch. Arbeitn	-5.586	69.000	63.600	64.000	64.000	64.000
404100	Beihilfen und Unterstützungen für Beschä	-137	800	800	800	800	800
426100	Besondere Aufwendungen für Beschäftigte	0	150	200	200	200	200
426110	Aus- u. Fortbildungsk.einschl.Reisek.f.A	0	3.000	1.200	1.200	1.200	1.200
441100	Sonstige Personal- u.Versorgungsaufwendu	0	100	100	100	100	100
441101	Dienstreisen	0	800	800	800	800	800
9365600000	KiGa Feldbreite						
401200	Dienstaufwendungen Arbeitnehmer	0	0	223.000	225.000	225.000	225.000
402200	Beitr.z.Versorgungskasse f. Arbeitnehmer	0	0	16.100	16.100	16.100	16.100
403200	Beiträge gesetzl. Sozialversch. Arbeitn	0	0	45.800	46.000	46.000	46.000
404100	Beihilfen und Unterstützungen für Beschä	0	0	500	500	500	500
426110	Aus- u. Fortbildungsk.einschl.Reisek.f.A	0	0	1.900	1.900	1.900	1.900
441100	Sonstige Personal- u.Versorgungsaufwendu	0	0	100	100	100	100
441101	Dienstreisen	0	0	600	600	600	600
401200	Dienstaufwendungen Arbeitnehmer	0	0	47.800	48.000	48.000	48.000
402200	Beitr.z.Versorgungskasse f. Arbeitnehmer	0	0	3.600	3.600	3.600	3.600
403200	Beiträge gesetzl. Sozialversch. Arbeitn	0	0	9.500	9.500	9.500	9.500
404100	Beihilfen und Unterstützungen für Beschä	0	0	100	100	100	100
426110	Aus- u. Fortbildungsk.einschl.Reisek.f.A	0	0	250	250	250	250
441101	Dienstreisen	0	0	150	150	150	150



Schlüsselspalte		Ergebnis 2009	Ansatz 2010	Ansatz 2011	Ansatz 2012	Ansatz 2013	Ansatz 2014
9365910000	Diakonisches Werk Hahn-Lehmden						
9365920000	Diakonisches Werk Wahnbek						
9365930000	Spielkreis Delfshausen						
9365940000	Spielkreis Rastede-Nord						
9365950000	Spielkreis Wahnbek						
9365960000	Krippe Rastede						
9365970000	Krippe Wiefelstede						
9365980000	Krippe Feldbreite						
9365999000	PK Förd. fremde Kita						
401200	Dienstaufwendungen Arbeitnehmer	-780	10.800	10.800	10.900	10.900	10.900
402200	Beitr.z.Versorgungskasse f. Arbeitnehmer	-57	800	800	800	800	800
403200	Beiträge gesetzl. Sozialversch. Arbeitn	-166	2.100	2.100	2.100	2.100	2.100
404100	Beihilfen und Unterstützungen für Beschä	-18	100	100	100	100	100
Hallenbad							
9424130001	Schwimmhalle						
9424130002	Sauna						
9424130003	Cafeteria						
9424130050	Personalkosten						
401200	Dienstaufwendungen Arbeitnehmer	-7.103	96.500	100.300	101.000	101.000	101.000
402200	Beitr.z.Versorgungskasse f. Arbeitnehmer	-518	6.900	7.100	7.100	7.100	7.100
403200	Beiträge gesetzl. Sozialversch. Arbeitn	-2.038	19.900	20.300	20.500	20.500	20.500
404100	Beihilfen und Unterstützungen für Beschä	-29	200	300	300	300	300
426100	Besondere Aufwendungen für Beschäftigte	0	500	500	500	500	500
426110	Aus- u. Fortbildungsk.einschl.Reisek.f.A	-18	700	700	700	700	700
426120	Aus- u. Fortbildungsk. - Auszubildende	0	1.000	1.000	1.000	1.000	1.000
441100	Sonstige Personal- u.Versorgungsaufwendu	0	100	100	100	100	100
441101	Dienstreisen	0	300	200	200	200	200
9424130051	Sach- und Dienstleistungen						
Einrichtung zur Beseitigung von Abwasser - zentral							
9538110001	Klärwerk						
401200	Dienstaufwendungen Arbeitnehmer	-10.256	158.400	160.700	161.500	161.500	161.500
402200	Beitr.z.Versorgungskasse f. Arbeitnehmer	-756	11.900	11.900	12.000	12.000	12.000
403200	Beiträge gesetzl. Sozialversch. Arbeitn	-2.571	33.700	33.700	34.000	34.000	34.000
404100	Beihilfen und Unterstützungen für Beschä	-16	300	400	400	400	400
9538110002	Pumpwerke						
401200	Dienstaufwendungen Arbeitnehmer	-1.713	25.300	26.100	26.500	26.500	26.500
402200	Beitr.z.Versorgungskasse f. Arbeitnehmer	-126	1.900	2.000	2.000	2.000	2.000
403200	Beiträge gesetzl. Sozialversch. Arbeitn	-413	5.400	5.400	5.500	5.500	5.500
404100	Beihilfen und Unterstützungen für Beschä	-3	100	100	100	100	100
9538110003	Rohrnetz (SW)						
9538110050	Personalkosten						
401100	Dienstaufwendungen Beamte	-565	7.700	7.700	7.700	7.700	7.700
401200	Dienstaufwendungen Arbeitnehmer	-2.651	32.000	32.900	33.500	33.500	33.500
402100	Beiträge zur Versorgungskasse für Beamte	-2.338	7.700	7.500	7.500	7.500	7.500
402200	Beitr.z.Versorgungskasse f. Arbeitnehmer	-184	2.300	2.300	2.300	2.300	2.300
403200	Beiträge gesetzl. Sozialversch. Arbeitn	-585	6.200	6.200	6.200	6.200	6.200
404100	Beihilfen und Unterstützungen für Beschä	-299	1.800	2.000	2.000	2.000	2.000
426100	Besondere Aufwendungen für Beschäftigte	0	1.900	1.900	1.900	1.900	0
426110	Aus- u. Fortbildungsk.einschl.Reisek.f.A	0	1.400	1.400	1.400	1.400	1.400
426120	Aus- u. Fortbildungsk. - Auszubildende	-487	3.000	3.000	3.000	3.000	3.000
441100	Sonstige Personal- u.Versorgungsaufwendu	0	100	100	100	100	100
441101	Dienstreisen	0	500	300	300	300	300
9538110051	Sach- und Dienstleistungen						
9538110060	Erträge						
Einrichtung zur Beseitigung von Abwasser - dezentral							
9538120000	SW-dezentr.Eintr.						
401200	Dienstaufwendungen Arbeitnehmer	-306	4.100	4.100	4.100	4.100	4.100
402200	Beitr.z.Versorgungskasse f. Arbeitnehmer	-21	300	300	300	300	300
403200	Beiträge gesetzl. Sozialversch. Arbeitn	-76	900	900	900	900	900
404100	Beihilfen und Unterstützungen für Beschä	0	0	100	100	100	100
Einrichtung zur Beseitigung von Niederschlagswasser							
9538200001	Rohrnetz (NW)						
9538200002	Gräben (Unterhaltung)						
9538200003	RWRB						
9538200004	Straßeneinlaufschächte (100 %)						
9538200050	Personalkosten						
401100	Dienstaufwendungen Beamte	-514	7.100	7.100	7.100	7.100	7.100
401200	Dienstaufwendungen Arbeitnehmer	-1.421	16.200	16.500	16.700	16.700	16.700
402100	Beiträge zur Versorgungskasse für Beamte	-2.140	7.000	6.800	6.800	6.800	6.800
402200	Beitr.z.Versorgungskasse f. Arbeitnehmer	-98	1.200	1.200	1.200	1.200	1.200
403200	Beiträge gesetzl. Sozialversch. Arbeitn	-327	3.300	3.300	3.300	3.300	3.300
404100	Beihilfen und Unterstützungen für Beschä	-248	1.600	1.800	1.800	1.800	1.800
9538200051	Sach- und Dienstleistungen						
9538200060	Erträge						
Öffentliche Einrichtung Straßenreinigung							
9545100001	Straßenreinigung (Fremdvergabe)						
9545100002	Reinigung Verbindungsweg (Fremdvergabe)						
9545100003	Straßenreinigung (Bauhof)						
9545100004	Reinigung Verbindungsweg (Bauhof)						
9545100005	Schächte						
9545100006	Sonstige Reinigung(nicht Gebührenhaus.)						
9545100050	Personalkosten						
401200	Dienstaufwendungen Arbeitnehmer	-394	5.300	5.400	5.400	5.400	5.400
402200	Beitr.z.Versorgungskasse f. Arbeitnehmer	-28	500	500	500	500	500
403200	Beiträge gesetzl. Sozialversch. Arbeitn	-94	1.100	1.100	1.100	1.100	1.100
404100	Beihilfen und Unterstützungen für Beschä	-17	100	100	100	100	100
9545100051	Sach- und Dienstleistungen						
9545100060	Erträge						

Kosten- und Leistungsrechnung							
Erträge							
Schlüsselspalte		Ergebnis 2009	Ansatz 2010	Ansatz 2011	Ansatz 2012	Ansatz 2013	Ansatz 2014
Einrichtung für die Unterbringung von Obdachlosen							
9315400001	angemietete eigene Wohnungen						
332100	Benutzungsgebühren und ähnliche Entgelte	-26.688	-28.000	-28.000	-28.000	-28.000	-28.000
9315400002	angemietete fremde Wohnungen						
332100	Benutzungsgebühren und ähnliche Entgelte	-32.750	-35.000	-39.000	-39.000	-39.000	-39.000
9315400050	Personalkosten						
9315400051	Sach- und Dienstleistungen						
Wochenmarkt							
9573210000	Wochenmarkt						
332100	Benutzungsgebühren und ähnliche Entgelte	-16.081	-12.000	-18.500	-18.500	-18.500	-18.500
348700	Erstattungen von privaten Unternehmen	-2.185	0	0	0	0	0
Kindertagesstätten							
9365100000	KiGa Loy						
314100	Zuweisungen f.laufende Zwecke v. Land	-86.118	-53.000	-58.000	-58.000	-58.000	-58.000
314110	Zuw.f.laufende Zwecke v. Land-Systembetr	-3.136	0	0	0	0	0
314200	Zuweisungen f.lfd.Zwecke v.Gemeinden	-46.206	-45.000	-32.000	-32.000	-32.000	-32.000
332100	Benutzungsgebühren und ähnliche Entgelte	-32.691	-33.000	-16.300	-16.300	-16.300	-16.300
346100	Sonstige privatrechtliche Leistungsentge	-119	0	0	0	0	0
9365200000	KiGa Marienstraße						
314100	Zuweisungen f.laufende Zwecke v. Land	-89.709	-78.500	-67.800	-67.800	-67.800	-67.800
314110	Zuw.f.laufende Zwecke v. Land-Systembetr	-3.857	0	0	0	0	0
314200	Zuweisungen f.lfd.Zwecke v.Gemeinden	-50.662	-45.000	-37.000	-37.000	-37.000	-37.000
332100	Benutzungsgebühren und ähnliche Entgelte	-30.618	-31.500	-38.300	-38.300	-38.300	-38.300
9365300000	KiGa Mühlenstraße						
314100	Zuweisungen f.laufende Zwecke v. Land	-139.360	-148.800	-150.100	-148.000	-148.000	-148.800
314110	Zuw.f.laufende Zwecke v. Land-Systembetr	-6.835	0	0	0	0	0
332100	Benutzungsgebühren und ähnliche Entgelte	-103.497	-84.500	-66.200	-67.400	-67.400	-67.400
9365400000	KiGa Neusüdende						
314100	Zuweisungen f.laufende Zwecke v. Land	-76.604	-85.100	0	0	0	0
314110	Zuw.f.laufende Zwecke v. Land-Systembetr	-3.733	0	0	0	0	0
314200	Zuweisungen f.lfd.Zwecke v.Gemeinden	-51.526	-45.000	0	0	0	0
332100	Benutzungsgebühren und ähnliche Entgelte	-29.602	-38.400	0	0	0	0
9365500000	KiGa Voßbarg (einschl. Gymnastikraum)						
314100	Zuweisungen f.laufende Zwecke v. Land	-100.708	-97.500	-103.800	-103.800	-103.800	-103.800
314110	Zuw.f.laufende Zwecke v. Land-Systembetr	-4.459	0	0	0	0	0
332100	Benutzungsgebühren und ähnliche Entgelte	-76.521	-70.000	-48.700	-48.700	-48.700	-48.700
9365600000	KiGa Feldbreite						
314100	Zuweisungen f.laufende Zwecke v. Land	0	0	-61.500	-61.500	-61.500	-61.500
314200	Zuweisungen f.lfd.Zwecke v.Gemeinden	0	0	-35.000	-35.000	-35.000	-35.000
332100	Benutzungsgebühren und ähnliche Entgelte	0	0	-36.500	-36.500	-36.500	-36.500
9365700000	Hort Feldbreite						
314100	Zuweisungen f.laufende Zwecke v. Land	0	0	-12.500	-12.500	-12.500	-12.500
332100	Benutzungsgebühren und ähnliche Entgelte	0	0	-25.500	-25.500	-25.500	-25.500
9365910000	Diakonisches Werk Hahn-Lehmden						
314100	Zuweisungen f.laufende Zwecke v. Land	-41.280	-30.000	-47.200	-47.200	-47.200	-47.200
9365920000	Diakonisches Werk Wahnbek						
314100	Zuweisungen f.laufende Zwecke v. Land	-55.880	-50.000	-41.500	-41.500	-41.500	-41.500
9365930000	Spielkreis Delfshausen						
314100	Zuweisungen f.laufende Zwecke v. Land	-7.800	-8.500	-6.700	-6.700	-6.700	-6.700
9365940000	Spielkreis Rastede-Nord						
314100	Zuweisungen f.laufende Zwecke v. Land	-7.800	-5.000	-8.000	-8.000	-8.000	-8.000
9365950000	Spielkreis Wahnbek						
9365960000	Krippe Rastede						
9365970000	Krippe Wiefelstede						
9365980000	Krippe Feldbreite						
341100	Mieten und Pachten	0	0	-40.800	-40.800	-40.800	-40.800
341100	Mieten und Pachten	0	0	-30.600	-40.800	-40.800	-40.800
Hallenbad							
9424130001	Schwimmhalle						
332100	Benutzungsgebühren und ähnliche Entgelte	-215.979	-245.794	-245.794	-263.000	-263.000	-263.000
348800	Erstattungen von übrigen Bereichen	-100	0	0	0	0	0
9424130002	Sauna						
9424130003	Cafeteria						
9424130050	Personalkosten						
9424130051	Sach- und Dienstleistungen						
Einrichtung zur Beseitigung von Abwasser - zentral							
9538110060	Erträge Schmutzwasser						
331110	Genehmigungsgebühren	0	0	-300	-300	-300	-300
332100	Benutzungsgebühren und ähnliche Entgelte	-1.887.048	-2.062.750	-2.108.000	-2.060.000	-2.060.000	-2.060.000
332120	Gebühren Schlammabeseitigung	0	-9.400	-9.400	-9.400	-9.400	-9.400
Einrichtung zur Beseitigung von Abwasser - dezentral							
9538120000	SW-dezentrl.Eintr.						
313100	Sonstige allgemeine Zuweisungen vom Land	-187	0	-200	-200	-200	-200
332100	Benutzungsgebühren und ähnliche Entgelte	-29.500	-37.000	-26.000	-37.000	-37.000	-37.000
332110	Abwasserabgabe	-3.235	-3.000	-3.000	-3.000	-3.000	-3.000
348100	Erstattungen vom Land	-187	-200	-200	-200	-200	-200
Einrichtung zur Beseitigung von Niederschlagswasser							
9538200060	Erträge Niederschlagswasser						
331110	Genehmigungsgebühren	0	0	-300	-300	-300	-300
Einrichtung Straßenreinigung							
9545100060	Erträge Straßenreinigung						
332100	Benutzungsgebühren und ähnliche Entgelte	-48.213	-23.750	-66.200	-66.200	-66.200	-66.200



Unterhaltung von Gebäuden

Unterhaltung von Gebäuden		P1.03.02.111230.000		P1.04.02.111600.000													Anlage 5 zu Vorlage 2010/119			
		Produkt																		
		Bezeichnung		Organisation und Einrichtung																
		Kostenstelle		Liegenschaftsverw.																
			9111123001	9111123002	9111160001	9111160002	9111160003	9111160004	9111160005	9111160006	9111160007	9111160008	9111160009	9111160010	9111160011	9111160050				
				Gerätelager- Rathaus	KVHS - Baumgartenst r.10	Marktplatzge- bäude	Whs- Schlossstr. 29	Geräteraum (32,85)- Schlossstr. 29	Lager/Garage (68,99)- Schlossstr. 29	Blockhütte (33,12)- Schlossstr. 29	Whs Wapelstr.15 - 15 a	Nebengeb.Nr. 2 (Whs Wapelstr.15 - 15 a)	Whs Emsstr.2 u. Wapelstr.13 (ein Geb.)	Whs Emstr. 4 u. Jadestr.10 (ein Geb.)	Nebengeb.Nr. 1 zwischen Wapel- /Emsstr.	Whs Mühlenstr. 58 (kein Betriebsgeb.)				
Bezeichnung		Rathaus																		
Bezeichnung	Kostenart/ ErgHH	FinHH	Planwert	Planwert	Planwert	Planwert	Planwert	Planwert	Planwert	Planwert	Planwert	Planwert	Planwert	Planwert	Planwert	Planwert				
Zuw. u. Zusch.; Land	314110	614110			-20.000,00	-3.800,00	-4.700,00							0,00	0,00	0,00				
Erträge aus der Auflösung von Sonderposten aus Zuwendungen; Bund	316100																			
Erträge aus der Auflösung von Sonderposten aus Zuwendungen; Land	316110																			
Erträge aus der Auflösung von Sonderposten aus Zuwendungen; Gem./GemVerb.	316120																			
Erträge aus der Auflösung von Sonderposten aus Zuwendungen; übriger Bereich	316180																			
Mieten und Pachten	341100	641100	-10.000,00																	
Erstattungen private Unternehmen	348700	648700																		
Erträge aus internen Leistungsbeziehungen - zentrale Liegenschaftsverwaltung	381120		-78.506,25	-1.209,00	0,00	0,00	0,00	0,00	0,00	0,00	0,00	0,00	0,00	0,00	0,00	0,00				
Summe ordentliche Erträge (ohne Zeile i.L.V. zentr. Lieg.)			-10.000,00	0,00	-20.000,00	-3.800,00	-4.700,00	0,00	0,00	0,00	0,00	0,00	0,00	0,00	0,00	0,00				
Unterhaltung der baulichen Anlagen	421100	721100	12.650,00		1.000,00	1.000,00	500,00									1.000,00				
Unterhaltung des beweglichen Vermögens	422100	722100	600,00																	
Mieten und Pachten	423100	723100																		
Strom	424110	724110	9.500,00										0,00	0,00		170,00				
Heizung (Gas-, Oel-, Elektroheizung)	424120	724120	11.000,00													1.000,00				
Abgaben (Müll, Abwasserbeseitigung, Straßenreinigung, Kaminreinigung Entwässerungsverband, usw.)	424140	724140	100,00				0,00						0,00	0,00		50,00				
Reinigung (auch Reinigung v. Bürowäsche,Vorhängen) Ungezieferbekämpfung	424150	724150	12.300,00																	
Versicherungen	424160	724160	3.000,00		350,00	60,00	20,00						0,00	300,00		120,00				
Bes. Verw./Betriebsaufwand; Strom	427101	727101																		
Bes. Verw./Betriebsaufwand; Heizung (Gas-, Oel-, Elektroheizung)	427102	727102																		
Bes. Verw./Betriebsaufwand; Kosten der Wasseraufbereitung	427113	727113																		
Post- und Fernmeldegebühren - Telefon	443107	743107	8.600,00																	
Öffentliche Bekanntmachungskosten	443108	743108	4.000,00																	
Kostenanteile auf Grund Vertrag oder öffentl.rechtl. Vereinbarung an übrige Bereiche	445800	745800																		
Abschreibungen auf Gebäude	471130		10.805,00	991,00	1.436,00	141,00	145,00	77,00	11,00	152,00	228,00	34,00	682,00	682,00	81,00	136,00				
ordentliche Aufwendungen:			72.555,00	991,00	2.786,00	1.201,00	665,00	77,00	11,00	152,00	228,00	34,00	682,00	982,00	81,00	2.476,00				
Saldo:			62.555,00	991,00	-17.214,00	-2.599,00	-4.035,00	77,00	11,00	152,00	228,00	34,00	682,00	982,00	81,00	2.476,00				
			55																	

Unterhaltung von Gebäuden			Produkt												P1.05.02.126200.001		
			Bezeichnung												Ortsfeuerwehr Rastede		
			Kostenstelle	9111160051	9111160052	9111160012	9111160013	9111160014	9111160015	9111160016	9111160017	9111160018	9111160019	9111160099	9112621001	9112621002	9112621003
			Bezeichnung	Holzgerätesc huppen- Mühlenstr.58	Clubh. Mühlenstr. 44	Garagenanlag e- Beethovenstr.	Garagenanlag e-Am Stratjebusch	Sozialstation mit Kinderkrippe Rastede	Clubh. Modellflugpl. Möwe, Spohler Str.	Lagerhaus 1, Spohler Str.	Lagerhaus 2, Spohler Str.	Sozialstation; Geräteschupp en I (Holz)	Sozialstation; Geräteschupp en II (Holz)	Auffangpositio n	FW- Gerätehaus Rastede mit Wohnung	Fertiggarage- FW Rastede	Geräteschupp en-FW Rastede
Bezeichnung	Kostenart/ ErgHH	FinHH	Planwert	Planwert	Planwert	Planwert	Planwert	Planwert	Planwert	Planwert	Planwert	Planwert	Planwert	Planwert	Planwert	Planwert	Planwert
Zuw. u. Zusch.; Land	314110	614110		-1.700,00	-1.500,00	-1.400,00	-12.000,00	-150,00							-6.000,00		
Erträge aus der Auflösung von Sonderposten aus Zuwendungen; Bund	316100																
Erträge aus der Auflösung von Sonderposten aus Zuwendungen; Land	316110																
Erträge aus der Auflösung von Sonderposten aus Zuwendungen; Gem./GemVerb.	316120																
Erträge aus der Auflösung von Sonderposten aus Zuwendungen; übriger Bereich	316180																
Mieten und Pachten	341100	641100															
Erstattungen private Unternehmen	348700	648700															
Erträge aus internen Leistungsbeziehungen - zentrale Liegenschaftsverwaltung	381120		0,00	0,00	0,00	0,00	0,00	0,00	0,00	0,00	0,00	0,00	0,00	0,00	-20.608,00	-37,00	-70,00
Summe ordentliche Erträge (ohne Zeile i.LV. zentr. Lieg.)			0,00	-1.700,00	-1.500,00	-1.400,00	-12.000,00	-150,00	0,00	0,00	0,00	0,00	0,00	0,00	-6.000,00	0,00	0,00
Unterhaltung der baulichen Anlagen	421100	721100			500,00	500,00	9.000,00								6.000,00		
Unterhaltung des beweglichen Vermögens	422100	722100															
Mieten und Pachten	423100	723100															
Strom	424110	724110					1.800,00								1.200,00		
Heizung (Gas-, Oel-, Elektroheizung)	424120	724120					2.000,00								2.300,00		
Abgaben (Müll, Abwasserbeseitigung, Straßenreinigung, Kaminreinigung Entwässerungsverband, usw.)	424140	724140					80,00								80,00		
Reinigung (auch Reinigung v. Bürowäsche,Vorhängen) Ungezieferbekämpfung	424150	724150					0,00								3.500,00		
Versicherungen	424160	724160		180,00	10,00	10,00	220,00	30,00						0,00	410,00		
Bes. Verw./Betriebsaufwand; Strom	427101	727101															
Bes. Verw./Betriebsaufwand; Heizung (Gas-, Oel-, Elektroheizung)	427102	727102															
Bes. Verw./Betriebsaufwand; Kosten der Wasseraufbereitung	427113	727113															
Post- und Fernmeldegebühren - Telefon	443107	743107													50,00		
Öffentliche Bekanntmachungskosten	443108	743108															
Kostenanteile auf Grund Vertrag oder öffentl.rechtl. Vereinbarung an übrige Bereiche	445800	745800															
Abschreibungen auf Gebäude	471130		42,00	0,00	33,00	32,00	3.663,00	0,00	0,00	0,00	0,00	117,00	117,00	0,00	8.271,00	30,00	57,00
ordentliche Aufwendungen:			42,00	180,00	543,00	542,00	16.763,00	30,00	0,00	0,00	0,00	117,00	117,00	0,00	21.811,00	30,00	57,00
Saldo:			42,00	-1.520,00	-957,00	-858,00	4.763,00	-120,00	0,00	0,00	0,00	117,00	117,00	0,00	15.811,00	30,00	57,00

Unterhaltung von Gebäuden		Produkt	P1.05.02.126200.002			P1.05.02.1262	P1.05.02.1262	P1.05.02.126200.005	P1.05.02.1262	P1.05.02.126200.007	P1.05.02.211100.001			P1.05.02.2112		
		Bezeichnung	Ortsfeuerwehr Hahn			OFW Ipw.-Wal	OFW Ipwegerr	Ortsfeuerwehr Loy-Barghorn	OFW Neusüde	Ortsfeuerwehr Südbäke	GS Feldbreite			Grundschule H		
		Kostenstelle	9112622001	9112622002	9112622003	9112623001	9112624001	9112625001	9112625002	9112626001	9112627001	9112627002	9121110001	9121110002	9121110003	9121120001
		Bezeichnung	FW-Gerätehaus Hahn	Anbau (offen)-FW Hahn	Fertigarage-FW Hahn	FW-Gerätehaus Ipwege-Wahnbek	FW-Gerätehaus Ipwegermoor	FW-Gerätehaus Loy-Barghorn	Garage-FW Loy-Barghorn	FW-Gerätehaus Neusüdende	FW-Gerätehaus Südbäke	Hist.Spritzenh aus-FW Südbäke	GS Feldbreite	Fahrradstand-GS Feldbreite	GS Feldbreite, Geräteschuppen (Holz)	GS Hahn-Lehmden mit 2 Wohnungen
Bezeichnung	Kostenart/ ErgHH	FinHH	Planwert	Planwert	Planwert	Planwert	Planwert	Planwert	Planwert	Planwert	Planwert	Planwert	Planwert	Planwert	Planwert	Planwert
Zuw. u. Zusch.; Land	314110	614110											-150,00			-10.100,00
Erträge aus der Auflösung von Sonderposten aus Zuwendungen; Bund	316100															
Erträge aus der Auflösung von Sonderposten aus Zuwendungen; Land	316110		-284,95				-27,32	-343,57								
Erträge aus der Auflösung von Sonderposten aus Zuwendungen; Gem./GemVerb.	316120					-681,72	-94,82									-636,92
Erträge aus der Auflösung von Sonderposten aus Zuwendungen; übriger Bereich	316180						-18,95									
Mieten und Pachten	341100	641100														
Erstattungen private Unternehmen	348700	648700														
Erträge aus internen Leistungsbeziehungen - zentrale	381120		-10.825,05	-488,00	-34,00	-7.861,28	-4.327,91	-11.653,43	0,00	-5.886,00	-6.418,00	-48,00	-71.240,00	-102,00	-131,00	-67.694,08
Liegenschaftsverwaltung																
Summe ordentliche Erträge (ohne Zeile i.LV. zentr. Lieg.)			-284,95	0,00	0,00	-681,72	-141,09	-343,57	0,00	0,00	0,00	0,00	-150,00	0,00	0,00	-10.736,92
Unterhaltung der baulichen Anlagen	421100	721100	2.450,00			2.000,00	1.300,00	6.300,00		1.800,00	2.300,00		9.800,00			10.100,00
Unterhaltung des beweglichen Vermögens	422100	722100														
Mieten und Pachten	423100	723100														
Strom	424110	724110	750,00			450,00	330,00	350,00		300,00	550,00		4.700,00			6.500,00
Heizung (Gas-, Oel-, Elektroheizung)	424120	724120	1.600,00			2.200,00	1.600,00	1.700,00		1.300,00	1.800,00		11.000,00			14.000,00
Abgaben (Müll, Abwasserbeseitigung, Straßenreinigung, Kaminreinigung Entwässerungsverband, usw.)	424140	724140	80,00			80,00	80,00	80,00		80,00	80,00		200,00			100,00
Reinigung (auch Reinigung v. Bürowäsche,Vorhängen)	424150	724150	0,00			0,00	0,00	0,00		0,00	0,00		23.200,00			23.200,00
Ungezieferbekämpfung																
Versicherungen	424160	724160	310,00			230,00	120,00	230,00		210,00	450,00		1.400,00			2.250,00
Bes. Verw./Betriebsaufwand; Strom	427101	727101														
Bes. Verw./Betriebsaufwand; Heizung (Gas-, Oel-, Elektroheizung)	427102	727102														
Bes. Verw./Betriebsaufwand; Kosten der Wasseraufbereitung	427113	727113														
Post- und Fernmeldegebühren - Telefon	443107	743107											650,00			350,00
Öffentliche Bekanntmachungskosten	443108	743108														
Kostenanteile auf Grund Vertrag oder öffentl.rechtl. Vereinbarung an übrige Bereiche	445800	745800														
Abschreibungen auf Gebäude	471130		3.917,00	400,00	28,00	2.043,00	233,00	1.174,00	0,00	1.135,00	81,00	39,00	7.570,00	84,00	107,00	7.791,00
ordentliche Aufwendungen:			9.107,00	400,00	28,00	7.003,00	3.663,00	9.834,00	0,00	4.825,00	5.261,00	39,00	58.520,00	84,00	107,00	64.291,00
Saldo:			8.822,05	400,00	28,00	6.321,28	3.521,91	9.490,43	0,00	4.825,00	5.261,00	39,00	58.370,00	84,00	107,00	53.554,08

Unterhaltung von Gebäuden		Produkt	00.001		P1.05.02.2113	P1.05.02.2114	P1.05.02.2115000.001		P1.05.02.211600.001		P1.05.02.218000.001			P1.05.02.218000.002		
		Bezeichnung	ahn-Lehmden		GS Kleibrok	GS Leuchtenb	GS Loy	GS Loy Blockh	GS Wahnbek		KGS Wilhelmstraße			KGS Feldbreite		
		Kostenstelle	9121120002	9121120003	91211130001	91211140001	9121150001	9121150002	9121160001	9121160002	9121800001	9121800002	9121800003	9121810001	9121810002	9121810003
		Bezeichnung	Fahrradstand- GS Hahn- Lehmden	GS Hahn- Lehmden, Pavillion (Holz)	GS Kleibrok	GS Leuchtenburg	GS Loy	GS Loy Blockhaus	GS Wahnbek mit Wohnung	Fahrradstand- GS Wahnbek	KGS	Holzschuppen mit Carport- KGS	Holzpavillion- KGS	Geb. Feldbreite- KGS	Fahrradstand- Geb.Feldbreit e-KGS	Blockbohlenh ütte- Geb.Feldbreit e-KGS
Bezeichnung	Kostenart/ ErgHH	FinHH	Planwert	Planwert	Planwert	Planwert	Planwert	Planwert	Planwert	Planwert	Planwert	Planwert	Planwert	Planwert	Planwert	Planwert
Zuw. u. Zusch.; Land	314110	614110								-4.900,00		-180,00			-400,00	
Erträge aus der Auflösung von Sonderposten aus Zuwendungen; Bund	316100											-232,93				
Erträge aus der Auflösung von Sonderposten aus Zuwendungen; Land	316110											-9.188,30				
Erträge aus der Auflösung von Sonderposten aus Zuwendungen; Gem./GemVerb.	316120				-579,47		-198,84		-2.693,74		-41.033,29			-18.499,47		
Erträge aus der Auflösung von Sonderposten aus Zuwendungen; übriger Bereich	316180															
Mieten und Pachten	341100	641100														
Erstattungen private Unternehmen	348700	648700														
Erträge aus internen Leistungsbeziehungen - zentrale Liegenschaftsverwaltung	381120		-243,00	-278,00	-89.829,53	-27.822,00	-47.747,16	-85,00	-92.077,26	-260,00	-390.226,48	-212,00	0,00	-126.815,53	-299,00	-59,00
Summe ordentliche Erträge (ohne Zeile i.L.V. zentr. Lieg.)			0,00	0,00	-579,47	0,00	-198,84	0,00	-7.593,74	0,00	-50.634,52	0,00	0,00	-18.899,47	0,00	0,00
Unterhaltung der baulichen Anlagen	421100	721100			11.650,00	5.050,00	9.650,00		22.450,00	0,00	49.100,00			18.150,00		
Unterhaltung des beweglichen Vermögens	422100	722100														
Mieten und Pachten	423100	723100														
Strom	424110	724110			5.800,00	1.350,00	2.800,00		11.500,00		39.000,00			12.300,00		
Heizung (Gas-, Oel-, Elektroheizung)	424120	724120			16.000,00	4.500,00	10.500,00		8.800,00		65.000,00			27.000,00		
Abgaben (Müll, Abwasserbeseitigung, Straßenreinigung, Kaminreinigung Entwässerungsverband, usw.)	424140	724140			100,00	100,00	100,00		200,00		400,00			150,00		
Reinigung (auch Reinigung v. Bürowäsche,Vorhängen) Ungezieferbekämpfung	424150	724150			25.000,00	8.000,00	12.650,00		28.000,00		116.300,00			41.600,00		
Versicherungen	424160	724160			1.950,00	670,00	850,00		1.800,00		15.200,00			3.000,00		
Bes. Verw./Betriebsaufwand; Strom	427101	727101														
Bes. Verw./Betriebsaufwand; Heizung (Gas-, Oel-, Elektroheizung)	427102	727102														
Bes. Verw./Betriebsaufwand; Kosten der Wasseraufbereitung	427113	727113														
Post- und Fernmeldegebühren - Telefon	443107	743107			300,00	600,00	450,00		850,00		5.000,00			1.300,00		
Öffentliche Bekanntmachungskosten	443108	743108														
Kostenanteile auf Grund Vertrag oder öffentl.rechtl. Vereinbarung an übrige Bereiche	445800	745800														
Abschreibungen auf Gebäude	471130		199,00	228,00	13.310,00	2.536,00	2.302,00	70,00	8.102,00	213,00	71.381,00	174,00	0,00	15.945,00	245,00	48,00
ordentliche Aufwendungen:			199,00	228,00	74.110,00	22.806,00	39.302,00	70,00	81.702,00	213,00	361.381,00	174,00	0,00	119.445,00	245,00	48,00
Saldo:			199,00	228,00	73.530,53	22.806,00	39.103,16	70,00	74.108,26	213,00	310.746,48	174,00	0,00	100.545,53	245,00	48,00

Unterhaltung von Gebäuden		Produkt	P1.05.02.221000.001					P1.05.02.2720	P1.05.02.2811	P1.05.02.2812	P1.05.01.315400.000					
		Bezeichnung						Bücherei	Heimat- und s	Palais	Soziale Einrichtungen Wohnungslose					
		Kostenstelle	9121810004	9122100001	9122100002	9122100003	9122100004	9127200070	9128110050	9128120070	9131540001	9131540002	9131540003	9131540004	9131540005	9131540006
		Bezeichnung	2 Containerklas sen Geb. Feldbreite KGS	Schule f. Lernbehindert e mit Wohnung	Holzschuppen- chule f. Lernbehindert e	Klinkergeräte- schuppen- Schule f. Lernbeh.	Gartenhäusch en (Holz, rot)	Bücherei - Villa Wächter	Ehrenmal Hahn	Palais	Tannenkrugsi edl.41 A-E	Nebengebäud e Nr. 3	Tannenkrugsi edl.43 A-E	Nebengebäud e Nr. 2	Tannenkrugsi edl.45 A-E	Nebengebäud e Nr. 1
Bezeichnung	Kostenart/ ErgHH	FinHH	Planwert	Planwert	Planwert	Planwert	Planwert	Planwert	Planwert	Planwert	Planwert	Planwert	Planwert	Planwert	Planwert	Planwert
Zuw. u. Zusch.; Land	314110	614110		0,00							0,00			-3.600,00		
Erträge aus der Auflösung von Sonderposten aus Zuwendungen; Bund	316100															
Erträge aus der Auflösung von Sonderposten aus Zuwendungen; Land	316110															
Erträge aus der Auflösung von Sonderposten aus Zuwendungen; Gem./GemVerb.	316120			-5.381,92												
Erträge aus der Auflösung von Sonderposten aus Zuwendungen; übriger Bereich	316180															
Mieten und Pachten	341100	641100														
Erstattungen private Unternehmen	348700	648700														
Erträge aus internen Leistungsbeziehungen - zentrale Liegenschaftsverwaltung	381120		-3.265,00	-126.965,08	-174,00	-11,00	-68,00	-43.125,00	-5,00	-1.269,00	-7.626,00	-7,00	0,00	-7,00	-4.853,00	-49,00
Summe ordentliche Erträge (ohne Zeile i.L.V. zentr. Lieg.)			0,00	-5.381,92	0,00	0,00	0,00	0,00	0,00	0,00	0,00	0,00	-3.600,00	0,00	0,00	0,00
Unterhaltung der baulichen Anlagen	421100	721100		33.800,00				1.400,00					0,00		1.000,00	
Unterhaltung des beweglichen Vermögens	422100	722100														
Mieten und Pachten	423100	723100						21.000,00								
Strom	424110	724110		6.200,00				2.200,00			6.000,00		0,00		2.500,00	
Heizung (Gas-, Oel-, Elektroheizung)	424120	724120		22.000,00				5.200,00								
Abgaben (Müll, Abwasserbeseitigung, Straßenreinigung, Kaminreinigung Entwässerungsverband, usw.)	424140	724140		150,00				0,00		0,00	0,00		0,00		0,00	
Reinigung (auch Reinigung v. Bürowäsche, Vorhängen) Ungezieferbekämpfung	424150	724150		30.200,00				4.500,00								
Versicherungen	424160	724160		2.400,00				450,00		640,00	20,00		10,00		250,00	
Bes. Verw./Betriebsaufwand; Strom	427101	727101														
Bes. Verw./Betriebsaufwand; Heizung (Gas-, Oel-, Elektroheizung)	427102	727102														
Bes. Verw./Betriebsaufwand; Kosten der Wasseraufbereitung	427113	727113														
Post- und Fernmeldegebühren - Telefon	443107	743107		900,00				600,00		400,00						
Öffentliche Bekanntmachungskosten	443108	743108														
Kostenanteile auf Grund Vertrag oder öffentl.rechtl. Vereinbarung an übrige Bereiche	445800	745800														
Abschreibungen auf Gebäude	471130		2.676,00	12.837,00	143,00	9,00	56,00	0,00	4,00	0,00	231,00	6,00	231,00	6,00	228,00	40,00
ordentliche Aufwendungen:			2.676,00	108.487,00	143,00	9,00	56,00	35.350,00	4,00	1.040,00	6.251,00	6,00	241,00	6,00	3.978,00	40,00
Saldo:			2.676,00	103.105,08	143,00	9,00	56,00	35.350,00	4,00	1.040,00	6.251,00	6,00	-3.359,00	6,00	3.978,00	40,00
			50													

Unterhaltung von Gebäuden		Produkt		P1.05.01.365100.000			P1.05.01.365200.000		P1.05.01.365300.000				P1.05.01.365400.000			P1.05.01.365500.000
		Bezeichnung		KiGa Loy			KiGa Marienstraße		KiGa Mühlenstraße				KiGa Neusüdende			KiGa Voßbarg
		Kostenstelle	9131540007	9136510001	9136510002	9136510003	9136520001	9136520002	9136530001	9136530002	9136530003	9136530004	9136540001	9136540002	9136540003	9136550001
		Bezeichnung	Tannenkrugsi edl.47 A-E	KiGa Loy	Geräteschupp en Nr.1(7,20)- KiGa Loy	Geräteschupp en Nr.2 (38,73)-KiGa Loy	KiGa Marienstr. mit Wohnung	Holzgerätesc huppen (29,87)-KiGa Marienstr.	KiGa Mühlenstraße	Holzgerätesc huppen (24,64)-KiGa Mühlenstr.	Holzgerätesc huppen (15,00)-KiGa Mühlenstr.	Geräteschupp en (Holz) im Sandkasten	KiGa Neusüdende mit Wohnung	Geräteschupp en Nr. 1 (151,80)-KiGa Neus.	Geräteschupp en Nr. 2 (15,40)- KiGa Neus.	KiGa Voßbarg mit Wohnung
Bezeichnung	Kostenart/ ErgHH	FinHH	Planwert	Planwert	Planwert	Planwert	Planwert	Planwert	Planwert	Planwert	Planwert	Planwert	Planwert	Planwert	Planwert	Planwert
Zuw. u. Zusch., Land	314110	614110					-4.400,00						0,00			
Erträge aus der Auflösung von Sonderposten aus Zuwendungen; Bund	316100															
Erträge aus der Auflösung von Sonderposten aus Zuwendungen; Land	316110			-1.420,26						-357,91						
Erträge aus der Auflösung von Sonderposten aus Zuwendungen; Gem./GemVerb.	316120		-909,81	-1.420,26			-1.383,11			-692,52						-852,15
Erträge aus der Auflösung von Sonderposten aus Zuwendungen; übriger Bereich	316180															
Mieten und Pachten	341100	641100														
Erstattungen private Unternehmen	348700	648700														
Erträge aus internen Leistungsbeziehungen - zentrale Liegenschaftsverwaltung	381120		-12.997,19	-28.500,48	-109,00	-21,00	-20.851,89	-296,00	-32.392,57	-187,00	-70,00	0,00	-2.952,00	0,00	-48,00	-36.106,85
Summe ordentliche Erträge (ohne Zeile i.L.V. zentr. Lieg.)			-909,81	-2.840,52	0,00	0,00	-5.783,11	0,00	-1.050,43	0,00	0,00	0,00	0,00	0,00	0,00	-852,15
Unterhaltung der baulichen Anlagen	421100	721100	1.000,00	5.400,00			2.800,00		9.500,00				1.000,00			12.300,00
Unterhaltung des beweglichen Vermögens	422100	722100														
Mieten und Pachten	423100	723100					0,00									
Strom	424110	724110	2.500,00	1.320,00			1.200,00		2.500,00				100,00			1.000,00
Heizung (Gas-, Oel-, Elektroheizung)	424120	724120	5.000,00	4.200,00			2.800,00		3.000,00				300,00			4.900,00
Abgaben (Müll, Abwasserbeseitigung, Straßenreinigung, Kaminreinigung Entwässerungsverband, usw.)	424140	724140	150,00	100,00			150,00		0,00				60,00			100,00
Reinigung (auch Reinigung v. Bürowäsche,Vorhängen) Ungezieferbekämpfung	424150	724150		6.500,00			5.850,00		8.500,00				0,00			8.650,00
Versicherungen	424160	724160	20,00	340,00			360,00		650,00				360,00			400,00
Bes. Verw./Betriebsaufwand; Strom	427101	727101														
Bes. Verw./Betriebsaufwand; Heizung (Gas-, Oel-, Elektroheizung)	427102	727102														
Bes. Verw./Betriebsaufwand; Kosten der Wasseraufbereitung	427113	727113														
Post- und Fernmeldegebühren - Telefon	443107	743107		450,00			950,00		750,00							700,00
Öffentliche Bekanntmachungskosten	443108	743108														
Kostenanteile auf Grund Vertrag oder öffentl.rechtl. Vereinbarung an übrige Bereiche	445800	745800														
Abschreibungen auf Gebäude	471130		2.730,00	7.381,00	89,00	17,00	7.723,00	243,00	2.514,00	153,00	57,00	0,00	600,00	0,00	39,00	2.246,00
ordentliche Aufwendungen:			11.400,00	25.691,00	89,00	17,00	21.833,00	243,00	27.414,00	153,00	57,00	0,00	2.420,00	0,00	39,00	30.296,00
Saldo:			10.490,19	22.850,48	89,00	17,00	16.049,89	243,00	26.363,57	153,00	57,00	0,00	2.420,00	0,00	39,00	29.443,85

Unterhaltung von Gebäuden		Produkt	00.000	P1.05.01.3656	P1.05.01.365900.003				P1.05.01.365900.008	P1.05.01.365900.009	P1.05.02.366100.000	P1.05.02.424100.001				
Bezeichnung		Bezeichnung	Leinschl. Gymn	KiGa Feldbreit	Spielkreis Delfshausen				Spielkreis Ras	Krippe Felbreit	Hort Feldbreite	Jugendtreff Villa Hartmann un	Freibad Rastede			
Kostenstelle			9136550002	9136560001	9136590201	9136590202	9136590203	9136590204	9136590401	9136590801	9136590901	9136610001	9136610002	9142411050	9142411051	9142411052
Bezeichnung			Fertigarage KiGA-Voßbarg	KiGa Feldbreite	Spielkreis Delfshausen mit Wohnung	Bauwagen-Spielkreis Delfshausen	Holzgerätesc huppen Nr.1(16,92) Spielk. Delfsh.	Holzgerätesc huppen Nr.2 (6,31) Spielk. Delfsh.	Spielkreis Ras	Krippe Felbreit	Hort Feldbreite	Jugendtreff Villa Hartmann	Jugendtreff Delfshausen	Funktionsgebäude	Aufsichsturm	Technikgebäude (Kinderbereich)
Bezeichnung	Kostenart/ ErgHH	FinHH	Planwert	Planwert	Planwert	Planwert	Planwert	Planwert	Planwert	Planwert	Planwert	Planwert	Planwert	Planwert	Planwert	Planwert
Zuw. u. Zusch.; Land	314110	614110		0,00						0,00	0,00			-1.680,00		
Erträge aus der Auflösung von Sonderposten aus Zuwendungen; Bund	316100															
Erträge aus der Auflösung von Sonderposten aus Zuwendungen; Land	316110															
Erträge aus der Auflösung von Sonderposten aus Zuwendungen; Gem./GemVerb.	316120													-3.839,88		
Erträge aus der Auflösung von Sonderposten aus Zuwendungen; übriger Bereich	316180															
Mieten und Pachten	341100	641100														
Erstattungen private Unternehmen	348700	648700														
Erträge aus internen Leistungsbeziehungen - zentrale Liegenschaftsverwaltung	381120		-13,00	-19.275,00	-8.113,00	0,00	-43,00	-15,00	0,00	-6.344,00	0,00	-12.578,00	-33,00	-131.687,12	-2,00	-13.603,00
Summe ordentliche Erträge (ohne Zeile i.LV. zentr. Lieg.)			0,00	0,00	0,00	0,00	0,00	0,00	0,00	0,00	0,00	0,00	0,00	-5.519,88	0,00	0,00
Unterhaltung der baulichen Anlagen	421100	721100		1.000,00	1.800,00							2.700,00		55.043,00		
Unterhaltung des beweglichen Vermögens	422100	722100												421,00		
Mieten und Pachten	423100	723100												0,00		
Strom	424110	724110		1.100,00	550,00					350,00		1.000,00				
Heizung (Gas-, Oel-, Elektroheizung)	424120	724120		4.300,00	3.960,00					1.700,00		4.400,00				
Abgaben (Müll, Abwasserbeseitigung, Straßenreinigung, Kaminreinigung Entwässerungsverband, usw.)	424140	724140		50,00	80,00							100,00		300,00		
Reinigung (auch Reinigung v. Bürowäsche,Vorhängen)	424150	724150		7.700,00						3.000,00		500,00		5.883,00		
Ungezieferbekämpfung	424160	724160		450,00	260,00					150,00		210,00		1.700,00		
Versicherungen	427101	727101												19.328,00		
Bes. Verw./Betriebsaufwand; Strom	427102	727102												15.127,00		
Bes. Verw./Betriebsaufwand; Heizung (Gas-, Oel-, Elektroheizung)	427113	727113												11.765,00		
Bes. Verw./Betriebsaufwand; Kosten der Wasseraufbereitung	443107	743107		1.200,00								1.400,00		631,00		
Post- und Fernmeldegebühren - Telefon	443108	743108														
Öffentliche Bekanntmachungskosten	445800	745800														
Kostenanteile auf Grund Vertrag oder öffentl.rechtl. Vereinbarung an übrige Bereiche																
Abschreibungen auf Gebäude	471130		11,00	0,00	0,00	0,00	35,00	12,00	0,00	0,00	0,00	0,00	27,00	2.273,00	2,00	11.151,00
ordentliche Aufwendungen:			11,00	15.800,00	6.650,00	0,00	35,00	12,00	0,00	5.200,00	0,00	10.310,00	27,00	112.471,00	2,00	11.151,00
Saldo:			11,00	15.800,00	6.650,00	0,00	35,00	12,00	0,00	5.200,00	0,00	10.310,00	27,00	106.951,12	2,00	11.151,00

Unterhaltung von Gebäuden		Produkt	P1.05.02.424100.002				P1.05.02.424100.003		P1.05.02.424200.001		P1.05.02.4242	P1.05.02.4242	P1.05.02.424200.005		P1.05.02.424200.006	
		Bezeichnung	Badeanstalt Hahn				Hallenbad		Sport- und Bolzplätze		Sportplatz Müll	Sportplatz Leh	Sportplatz Wahnbek (oben un		Sportplatz Loy	
		Kostenstelle	9142412001	9142412002	9142412003	9142412004	9142413001	9142413002	9142421001	9142421002	9142422001	9142424001	9142425001	9142425002	9142426001	9142426002
		Bezeichnung	Betriebswohnhaus	Sanitärgebäude (Campingplatz)	Umkleidegebäude am Naturbad	Grillhütte - Naturbad	Hallenbad mit Cafeteria u.Sauna	Außensauna - Hallenbad	Sport- und Bolzplätze		Sportplatzgeb. Mühlenstr.	Sportplatzgeb. Lehmden Lerchenstraße	Sportplatzgeb. Wahnbek (Vereinshaus)	Umkleidegeb. Sportplatz Wahnbek	Sportplatzgeb. Loy (Clubhaus)	Gerätehaus - Sportplatz Loy
Bezeichnung	Kostenart/ ErgHH	FinHH	Planwert	Planwert	Planwert	Planwert	Planwert	Planwert	Planwert	Planwert	Planwert		Planwert	Planwert	Planwert	Planwert
Zuw. u. Zusch.; Land	314110	614110	-7.100,00				-11.596,00									
Erträge aus der Auflösung von Sonderposten aus Zuwendungen; Bund	316100															
Erträge aus der Auflösung von Sonderposten aus Zuwendungen; Land	316110						-19.903,87									
Erträge aus der Auflösung von Sonderposten aus Zuwendungen; Gem./GemVerb.	316120						-14.506,63				-526,63	-662,22	-836,36	-836,36	-558,47	
Erträge aus der Auflösung von Sonderposten aus Zuwendungen; übriger Bereich	316180															
Mieten und Pachten	341100	641100														
Erstattungen private Unternehmen	348700	648700														
Erträge aus internen Leistungsbeziehungen - zentrale Liegenschaftsverwaltung	381120		0,00	-884,00	-372,00	0,00	-325.511,50	-1.424,00	-3.095,00	-55,00	-14.059,37	-6.364,78	-6.464,64	-15.769,64	-4.456,53	-32,00
Summe ordentliche Erträge (ohne Zeile i.L.V. zentr. Lieg.)			-7.100,00	0,00	0,00	0,00	-46.006,50	0,00	0,00	0,00	-526,63	-662,22	-836,36	-836,36	-558,47	0,00
Unterhaltung der baulichen Anlagen	421100	721100					39.664,00				3.500,00	2.500,00	2.500,00	2.500,00		
Unterhaltung des beweglichen Vermögens	422100	722100														
Mieten und Pachten	423100	723100									0,00					
Strom	424110	724110							850,00		2.100,00	1.600,00	0,00	4.100,00	2.700,00	
Heizung (Gas-, Oel-, Elektroheizung)	424120	724120							700,00		2.000,00	1.500,00	0,00	3.500,00		
Abgaben (Müll, Abwasserbeseitigung, Straßenreinigung, Kaminreinigung Entwässerungsverband, usw.)	424140	724140					300,00		50,00		50,00	50,00	50,00	50,00		
Reinigung (auch Reinigung v. Bürowäsche,Vorhängen) Ungezieferbekämpfung	424150	724150					58.194,00		20,00		50,00	50,00	0,00	50,00	20,00	
Versicherungen	424160	724160	70,00	70,00	0,00		6.300,00		30,00		340,00	60,00	0,00	360,00		
Bes. Verw./Betriebsaufwand; Strom	427101	727101					54.622,00									
Bes. Verw./Betriebsaufwand; Heizung (Gas-, Oel-, Elektroheizung)	427102	727102					58.824,00									
Bes. Verw./Betriebsaufwand; Kosten der Wasseraufbereitung	427113	727113					15.127,00									
Post- und Fernmeldegebühren - Telefon	443107	743107					1.135,00									
Öffentliche Bekanntmachungskosten	443108	743108														
Kostenanteile auf Grund Vertrag oder öffentl.rechtl. Vereinbarung an übrige Bereiche	445800	745800														
Abschreibungen auf Gebäude	471130		375,00	655,00	305,00	0,00	70.374,00	1.167,00	887,00	45,00	3.916,00	0,00	3.435,00	3.052,00	1.391,00	26,00
ordentliche Aufwendungen:			445,00	725,00	305,00	0,00	304.540,00	1.167,00	2.537,00	45,00	11.956,00	5.760,00	5.985,00	13.612,00	4.111,00	26,00
Saldo:			-6.655,00	725,00	305,00	0,00	258.533,50	1.167,00	2.537,00	45,00	11.429,37	5.097,78	5.148,64	12.775,64	3.552,53	26,00



Unterhaltung von Gebäuden			P1.05.02.4242	P1.05.02.424200.008	P1.05.02.4243	P1.05.02.4243	P1.05.02.4243	P1.05.02.4243	P1.05.02.4243	P1.05.02.4243	P1.05.02.4243	P1.06.00.5470	P1.06.00.538100.001			
		Produkt	Bezeichnung	Sportplatz NN	Sportplatz Nethen	Sporthalle Kleibrok	Sporthalle Hahn-Lehmden	Sporthalle Wahnbeke	Sportraum Loy	Turnhalle Feldbreite	Mehrzweckhalle Feldbreite	Turnhalle Wilhelmstraße	ÖPNV	SW Zentrale Einrichtung		
		Kostenstelle	9142427001	9142428001	9142428002	9142432001	9142433001	9142434001	9142435001	9142436001	9142437001	9142438001	9154700001	9153810001	9153811201	9153812001
		Bezeichnung	Sportplatz NN	Sportplatzgeb. Nethen (Vereinsheim)	Garagenanlage-Sportplatz Nethen	Sporthalle Kleibrok	Sporthalle Hahn-Lehmden	Sporthalle Wahnbeke	Sportraum Loy	Turnhalle Feldbreite	Mehrzweckhalle Feldbreite	Turnhalle Wilhelmstraße	Bushaltestelle	Betriebsgeb. Klärwerk	Pumpwerke	Fäkalschlammannahme
Bezeichnung	Kostenart/ ErgHH	FinHH	Planwert	Planwert	Planwert	Planwert	Planwert	Planwert	Planwert	Planwert	Planwert	Planwert	Planwert	Planwert	Planwert	Planwert
Zuw. u. Zusch.; Land	314110	614110											-180,00			
Erträge aus der Auflösung von Sonderposten aus Zuwendungen; Bund	316100												-4.090,34			
Erträge aus der Auflösung von Sonderposten aus Zuwendungen; Land	316110												-4.090,34			
Erträge aus der Auflösung von Sonderposten aus Zuwendungen; Gem./GemVerb.	316120					-880,56		-2.840,51	-1.335,04				-11.577,71			
Erträge aus der Auflösung von Sonderposten aus Zuwendungen; übriger Bereich	316180															
Mieten und Pachten	341100	641100														
Erstattungen private Unternehmen	348700	648700											-450,00			
Erträge aus internen Leistungsbeziehungen - zentrale Liegenschaftsverwaltung	381120		0,00	-3.562,00	0,00	-39.322,44	-78.143,00	-81.420,49	-5.941,96	-19.159,00	-194.888,61	-15.216,00	0,00	0,00	0,00	0,00
Summe ordentliche Erträge (ohne Zeile i.L.V. zentr. Lieg.)			0,00	0,00	0,00	-880,56	0,00	-2.840,51	-1.335,04	0,00	-20.208,39	-180,00	0,00	0,00	0,00	0,00
Unterhaltung der baulichen Anlagen	421100	721100		2.500,00		8.600,00	11.000,00	14.300,00	1.800,00	1.500,00	43.900,00	3.700,00				
Unterhaltung des beweglichen Vermögens	422100	722100														
Mieten und Pachten	423100	723100														
Strom	424110	724110		400,00		3.100,00	4.200,00	7.000,00		2.200,00	16.300,00	600,00				
Heizung (Gas-, Oel-, Elektroheizung)	424120	724120				9.000,00	9.500,00	6.050,00		3.500,00	30.000,00	4.500,00				
Abgaben (Müll, Abwasserbeseitigung, Straßenreinigung, Kaminreinigung Entwässerungsverband, usw.)	424140	724140		0,00		100,00	100,00	100,00		200,00	100,00	100,00				
Reinigung (auch Reinigung v. Bürowäsche,Vorhängen) Ungezieferbekämpfung	424150	724150		20,00		7.750,00	11.550,00	11.900,00		6.350,00	45.700,00	3.350,00				
Versicherungen	424160	724160		0,00		900,00	2.500,00	1.700,00	0,00	250,00	4.900,00	170,00				
Bes. Verw./Betriebsaufwand; Strom	427101	727101														
Bes. Verw./Betriebsaufwand; Heizung (Gas-, Oel-, Elektroheizung)	427102	727102														
Bes. Verw./Betriebsaufwand; Kosten der Wasseraufbereitung	427113	727113														
Post- und Fernmeldegebühren - Telefon	443107	743107									230,00	200,00				
Öffentliche Bekanntmachungskosten	443108	743108														
Kostenanteile auf Grund Vertrag oder öffentl.rechtl. Vereinbarung an übrige Bereiche	445800	745800														
Abschreibungen auf Gebäude	471130		0,00	0,00	0,00	3.505,00	25.205,00	28.020,00	4.165,00	1.705,00	35.189,00	0,00	0,00	0,00	0,00	0,00
ordentliche Aufwendungen:			0,00	2.920,00	0,00	32.955,00	64.055,00	69.070,00	5.965,00	15.705,00	176.319,00	12.620,00	0,00	0,00	0,00	0,00
Saldo:			0,00	2.920,00	0,00	32.074,44	64.055,00	66.229,49	4.629,96	15.705,00	156.110,61	12.440,00	0,00	0,00	0,00	0,00

Unterhaltung von Gebäuden

		Produkt	P1.05.02.571100							P1.05.02.573200.004		
		Bezeichnung	Öffentliches Grün/Landschafts							Dorfgemeinschaftshäuser		
		Kostenstelle	9155110070	9155110050	9157323001	9157323002	9157323003	9157323050	9157323070	9157320001	9157320002	9157320003
		Bezeichnung	Meldestelle Rennplatz	Umkleidegeb. Rennplatz	DGH Wapeldorf	DGH Nethen	Geräteschupp en - DGH Nethen	DGH Bekhausen	DGH Südbäke	WC-Gebäude Marktplatz	WC-Gebäude Kirche	WC-Gebäude Rennplatz
Bezeichnung	Kostenart/ ErgHH	FinHH	Planwert	Planwert	Planwert	Planwert	Planwert	Planwert	Planwert	Planwert	Planwert	Planwert
Zuw. u. Zusch.; Land	314110	614110				-2.000,00						
Erträge aus der Auflösung von Sonderposten aus Zuwendungen; Bund	316100											
Erträge aus der Auflösung von Sonderposten aus Zuwendungen; Land	316110											
Erträge aus der Auflösung von Sonderposten aus Zuwendungen; Gem./GemVerb.	316120			-427,78	-166,45							
Erträge aus der Auflösung von Sonderposten aus Zuwendungen; übriger Bereich	316180											
Mieten und Pachten	341100	641100										
Erstattungen private Unternehmen	348700	648700										
Erträge aus internen Leistungsbeziehungen - zentrale Liegenschaftsverwaltung	381120		-24,00	0,00	-2.671,55	-14.262,00	-132,00	-6.866,00	-3.013,00	-2.934,00	-2.455,00	-8.052,00
Summe ordentliche Erträge (ohne Zeile i.LV. zentr. Lieg.)			0,00	-427,78	-166,45	-2.000,00	0,00	0,00	0,00	0,00	0,00	0,00
Unterhaltung der baulichen Anlagen	421100	721100			1.500,00	3.400,00		1.200,00	2.000,00			3.500,00
Unterhaltung des beweglichen Vermögens	422100	722100										
Mieten und Pachten	423100	723100										
Strom	424110	724110			0,00	1.600,00		300,00	100,00		230,00	
Heizung (Gas-, Oel-, Elektroheizung)	424120	724120			0,00	7.700,00		1.100,00	110,00	605,00	330,00	1.600,00
Abgaben (Müll, Abwasserbeseitigung, Straßenreinigung, Kaminreinigung Entwässerungsverband, usw.)	424140	724140			0,00	50,00		50,00	50,00	50,00	50,00	270,00
Reinigung (auch Reinigung v. Bürowäsche, Vorhängen) Ungezieferbekämpfung	424150	724150			0,00	150,00		100,00	50,00	1.350,00	1.350,00	1.120,00
Versicherungen	424160	724160	20,00		60,00	430,00		140,00	30,00	30,00	20,00	110,00
Bes. Verw./Betriebsaufwand; Strom	427101	727101										
Bes. Verw./Betriebsaufwand; Heizung (Gas-, Oel-, Elektroheizung)	427102	727102										
Bes. Verw./Betriebsaufwand; Kosten der Wasseraufbereitung	427113	727113										
Post- und Fernmeldegebühren - Telefon	443107	743107										
Öffentliche Bekanntmachungskosten	443108	743108										
Kostenanteile auf Grund Vertrag oder öffentl.rechtl. Vereinbarung an übrige Bereiche	445800	745800							130,00			
Abschreibungen auf Gebäude	471130		0,00	0,00	766,00	0,00	108,00	2.738,00	0,00	370,00	32,00	0,00
ordentliche Aufwendungen:			20,00	0,00	2.326,00	13.330,00	108,00	5.628,00	2.470,00	2.405,00	2.012,00	6.600,00
Saldo:			20,00	-427,78	2.159,55	11.330,00	108,00	5.628,00	2.470,00	2.405,00	2.012,00	6.600,00

Unterhaltung Grundstücke		Produkt	P1.03.02.111230.000	P1.04.02.111600.000														
		Bezeichnung		Liegenschaftsverw.														
		Kostenstelle	9211123001	9211160001	9211160002	9211160003				9211160007		9211160009	9211160010				9211160020	9211160030
		Bezeichnung	Rathaus	KVHS - Baumgartenstr. 10	Marktplatzgebäude	Whs-Schlossstr. 29	Geräteraum (32,85)-Schlossstr. 29	Lager/Garage (68,99)-Schlossstr. 29	Blockhütte (33,12)-Schlossstr. 29	Whs Wapelstr.15 - 15 a	Nebengeb.Nr. 2 (Whs Wapelstr.15 - 15 a)	Whs Emsstr.2 u. Wapelstr.13 (ein Geb.)	Whs Emstr. 4 u. Jadestr.10 (ein Geb.)	Nebengeb.Nr. 1 zwischen Wapel-/Emsstr.			Allgemeines Grundvermögen	Vergebene Erbbaugrundstücke
Bezeichnung	Kostenart/ ErgHH	FinHH	Planwert	Planwert	Planwert	Planwert	Planwert	Planwert	Planwert	Planwert	Planwert	Planwert	Planwert	Planwert	Planwert	Planwert	Planwert	Planwert
Erträge aus der Auflösung von Sonderposten aus Zuwendungen; Gem./GemVerb.	316120																	
Mieten und Pachten	341100	641100															-18.000,00	
Erbbauszinsen	341110	641110																-34.900,00
Erträge aus internen Leistungsbeziehungen - zentrale Liegenschaftsverwaltung	381121		-13.585,75	0,00	0,00	0,00	0,00	0,00	0,00	0,00	0,00	0,00	0,00	0,00	0,00	0,00	0,00	0,00
Summe ordentliche Erträge (ohne Zeile i.L.V. zentr. Lieg.)			0,00	0,00	0,00	0,00	0,00	0,00	0,00	0,00	0,00	0,00	0,00	0,00	0,00	0,00	-18.000,00	-34.900,00
Unterhaltung der Grundstücke	421110	721110	2.000,00															
Bauhof: Unterhaltung der Grundstücke	421111	721111	4.500,00	700,00	0,00													
Unterhaltung des sonstigen unbeweglichen Vermögens	421200	721200																
Bauhof: Unterhaltung des sonstigen unbeweglichen Vermögens	421210	721210																
Unterhaltung des beweglichen Vermögens	422100	722100																
Mieten und Pachten	423100	723100															40.000,00	
Erbbauszinsen	423110	723110																
Strom	424110	724110																
Frischwasser	424130	724130	350,00		520,00							0,00						
Abgaben (Müll, Abwasserbeseitigung, Straßenreinigung, Kaminreinigung Entwässerungsverband, usw.)	424140	724140	2.100,00	380,00	220,00	560,00						0,00	0,00				9.500,00	
Bes. Verw./Betriebsaufwand; Strom	427101	727101																
Bes. Verw./Betriebsaufwand; Frischwasser	427103	727103																
Bauhof: Unterhaltung des beweglichen Vermögens	422110	722110																
Abgaben (Müll, Abw.bes., Str.R, Kamin-R., Entw.b.)	427124	727124																
Kostenanteile auf Grund Vertrag oder öffentl.rechtl. Vereinbarung an übrige Bereiche	445800	745800																
ordentliche Aufwendungen:			8.950,00	1.080,00	740,00	560,00	0,00	0,00	0,00	0,00	0,00	0,00	0,00	0,00	0,00	0,00	49.500,00	0,00
Saldo:			8.950,00	1.080,00	740,00	560,00	0,00	0,00	0,00	0,00	0,00	0,00	0,00	0,00	0,00	0,00	31.500,00	-34.900,00

Unterhaltung Grundstücke			Produkt											P1.05.02.126100.000	P1.05.02.126200.001	P1.05.02.126200.002
														Brandschutz	OFW Rastede	Ortsfeuerwehr Hahn
			Bezeichnung													
			Kostenstelle	9211160050	9211160051	9211160052	9211160012	9211160013	9211160014	9211160015	9211160016	9211160017	9211160018	9211160099	9212610001	9212621001
	Whs Mühlenstr. 58 (kein Betriebsgeb.)	Holzgerätesc huppen- Mühlenstr.58	Clubh. Mühlenstr. 44	Garagenanlag e- Beethovenstr.	Garagenanlag e-Am Stratjebusch	Sozialstation mit Kinderkrippe Rastede	Clubh. Modellflugpl. Möwe, Spohler Str.	Lagerhaus 1, Spohler Str.	Lagerhaus 2, Spohler Str.	Rennplatz	Auffangpositio n	Brandschutz; hier: Feuerlöschleiche	OFW Rastede	Ortsfeuerwehr Hahn		
Bezeichnung																
Bezeichnung	Kostenart/ ErgHH	FinHH	Planwert	Planwert	Planwert	Planwert	Planwert	Planwert	Planwert	Planwert	Planwert	Planwert	Planwert	Planwert	Planwert	Planwert
Erträge aus der Auflösung von Sonderposten aus Zuwendungen; Gem./GemVerb.	316120													-51,13		
Mieten und Pachten	341100	641100										-120,00				
Erbbauzinsen	341110	641110										0,00				
Erträge aus internen Leistungsbeziehungen - zentrale Liegenschaftsverwaltung	381121		0,00	0,00	0,00	0,00	0,00	0,00	0,00	0,00	0,00	0,00	0,00	-5.565,87	-1.761,00	-1.640,00
Summe ordentliche Erträge (ohne Zeile i.L.V. zentr. Lieg.)			0,00	0,00	0,00	0,00	0,00	0,00	0,00	0,00	0,00	0,00	-120,00	-51,13	0,00	0,00
Unterhaltung der Grundstücke	421110	721110						400,00								
Bauhof: Unterhaltung der Grundstücke	421111	721111												1.520,00	100,00	700,00
Unterhaltung des sonstigen unbeweglichen Vermögens	421200	721200														
Bauhof: Unterhaltung des sonstigen unbeweglichen Vermögens	421210	721210														
Unterhaltung des beweglichen Vermögens	422100	722100														
Mieten und Pachten	423100	723100										0,00	1.200,00			
Erbbauzinsen	423110	723110										0,00				
Strom	424110	724110														
Frischwasser	424130	724130	100,00					150,00							200,00	60,00
Abgaben (Müll, Abwasserbeseitigung, Straßenreinigung, Kaminreinigung Entwässerungsverband, usw.)	424140	724140	240,00			100,00	40,00	470,00	190,00			2.500,00		860,00	320,00	
Bes. Verw./Betriebsaufwand; Strom	427101	727101														
Bes. Verw./Betriebsaufwand; Frischwasser	427103	727103														
Bauhof: Unterhaltung des beweglichen Vermögens	422110	722110											980,00			
Abgaben (Müll, Abw.bes., Str.R, Kamin-R., Entw.b.)	427124	727124														
Kostenanteile auf Grund Vertrag oder öffentl.rechtl. Vereinbarung an übrige Bereiche	445800	745800														
ordentliche Aufwendungen:			340,00	0,00	0,00	100,00	40,00	1.020,00	190,00	0,00	0,00	0,00	2.500,00	3.700,00	1.160,00	1.080,00
Saldo:			340,00	0,00	0,00	100,00	40,00	1.020,00	190,00	0,00	0,00	0,00	2.380,00	3.648,87	1.160,00	1.080,00

Unterhaltung Grundstücke		Produkt	P1.05.02.126200.003	P1.05.02.126200.004	P1.05.02.126200.005	P1.05.02.126200.006	P1.05.02.126200.007		P1.05.02.211100.001	P1.05.02.211200.001	P1.05.02.211300.001	P1.05.02.211400.001	P1.05.02.211500.001
		Bezeichnung	OFW Ipw.-Wahn.	OFW Ipwegermoor	OFW Loy-Barghorn	OFW Neusüdende	OFW Südbäke		GS Feldbreite	Grundschule Hahn-Leh	GS Kleibrok	GS Leuchtenburg	GS Loy
			Kostenstelle	9212623001	9212624001	9212625001	9212626001	9212627001	9212627002	9221110001	9221120001	9221130001	9221140001
		Bezeichnung	OFW Ipw.-Wahn.	OFW Ipwegermoor	OFW Loy-Barghorn	OFW Neusüdende	OFW Südbäke	Hist. Spritzenhaus OFV Südbäke	GS Feldbreite	Grundschule Hahn-Lehmden	GS Kleibrok	GS Leuchtenburg	GS Loy
Bezeichnung	Kostenart/ ErgHH	FinHH	Planwert	Planwert	Planwert	Planwert	Planwert	Planwert	Planwert	Planwert	Planwert	Planwert	Planwert
Erträge aus der Auflösung von Sonderposten aus Zuwendungen; Gem./GemVerb.	316120												
Mieten und Pachten	341100	641100											
Erbbauzinsen	341110	641110											
Erträge aus internen Leistungsbeziehungen - zentrale Liegenschaftsverwaltung	381121		-3.112,00	-213,00	-607,00	-288,00	-395,00	-32,00	-17.542,00	-17.048,00	-13.056,00	-9.230,00	-7.818,00
Summe ordentliche Erträge (ohne Zeile i.LV. zentr. Lieg.)			0,00	0,00	0,00	0,00	0,00	0,00	0,00	0,00	0,00	0,00	0,00
Unterhaltung der Grundstücke	421110	721110	500,00				0,00		1.535,00	400,00	300,00	500,00	200,00
Bauhof: Unterhaltung der Grundstücke	421111	721111	1.200,00		310,00				5.280,00	2.230,00	4.300,00	2.870,00	1.850,00
Unterhaltung des sonstigen unbeweglichen Vermögens	421200	721200											
Bauhof: Unterhaltung des sonstigen unbeweglichen Vermögens	421210	721210											
Unterhaltung des beweglichen Vermögens	422100	722100							0,00	4.400,00	350,00	800,00	200,00
Mieten und Pachten	423100	723100											
Erbbauzinsen	423110	723110											
Strom	424110	724110											
Frischwasser	424130	724130	80,00	60,00		70,00	110,00		450,00	400,00	650,00	300,00	350,00
Abgaben (Müll, Abwasserbeseitigung, Straßenreinigung, Kaminreinigung Entwässerungsverband, usw.)	424140	724140	270,00	80,00	90,00	120,00	150,00	21,00	3.620,00	2.730,00	2.000,00	940,00	1.880,00
Bes. Verw./Betriebsaufwand; Strom	427101	727101											
Bes. Verw./Betriebsaufwand; Frischwasser	427103	727103											
Bauhof: Unterhaltung des beweglichen Vermögens	422110	722110							670,00	1.070,00	1.000,00	670,00	670,00
Abgaben (Müll, Abw.bes., Str.R, Kamin-R., Entw.b.)	427124	727124											
Kostenanteile auf Grund Vertrag oder öffentl.rechtl. Vereinbarung an übrige Bereiche	445800	745800											
ordentliche Aufwendungen:			2.050,00	140,00	400,00	190,00	260,00	21,00	11.555,00	11.230,00	8.600,00	6.080,00	5.150,00
Saldo:			2.050,00	140,00	67 400,00	190,00	260,00	21,00	11.555,00	11.230,00	8.600,00	6.080,00	5.150,00

Unterhaltung Grundstücke		Produkt	P1.05.02.211600.001	P1.05.02.218000.001	P1.05.02.218000.002	P1.05.02.2221000.001	P1.05.02.272000.000	P1.05.02.281100.000	P1.05.02.281200.000	P1.05.01.315400.000	P1.05.01.365100.000	P1.05.01.365200.000
				KGS Wilhelmstraße				Heimat- und sonstige K	Palais		KiGa Loy	KiGa Marienstraße
		Bezeichnung	GS Wahnbek		KGS Feldbreite	Fördersch. Voßbarg	Bücherei			Soziale Einrichtungen W		
		Kostenstelle	9221160001	9221800001	9221810001	9222100001	9227200070	9228110050	9228120070	9231540001	9236510001	9236520001
										Soziale Einrichtungen Wohnungslose		
		Bezeichnung	GS Wahnbek	KGS Wilhelmstraße	KGS Feldbreite	Fördersch. Voßbarg	Bücherei	Ehremal Hahn	Palais		KiGa Loy	KiGa Marienstraße
Bezeichnung	Kostenart/ ErgHH	FinHH	Planwert	Planwert	Planwert	Planwert	Planwert	Planwert	Planwert	Planwert	Planwert	Planwert
Erträge aus der Auflösung von Sonderposten aus Zuwendungen; Gem./GemVerb.	316120											
Mieten und Pachten	341100	641100							-900,00			
Erbbauzinsen	341110	641110										
Erträge aus internen Leistungsbeziehungen - zentrale Liegenschaftsverwaltung	381121		-11.234,00	-27.280,00	-32.684,00	-14.756,00	0,00	0,00	-3.806,00	-19.735,00	-13.997,00	-11.295,00
Summe ordentliche Erträge (ohne Zeile i.LV. zentr. Lieg.)			0,00	0,00	0,00	0,00	0,00	0,00	-900,00	0,00	0,00	0,00
Unterhaltung der Grundstücke	421110	721110	290,00	704,00	2.400,00	200,00					1.200,00	1.000,00
Bauhof: Unterhaltung der Grundstücke	421111	721111	2.540,00	0,00	11.300,00	3.800,00			2.200,00	3.800,00	3.650,00	950,00
Unterhaltung des sonstigen unbeweglichen Vermögens	421200	721200			1.000,00							
Bauhof: Unterhaltung des sonstigen unbeweglichen Vermögens	421210	721210										
Unterhaltung des beweglichen Vermögens	422100	722100	800,00	1.896,00	2.300,00	1.650,00					2.100,00	2.000,00
Mieten und Pachten	423100	723100							900,00			
Erbbauzinsen	423110	723110										
Strom	424110	724110										
Frischwasser	424130	724130	350,00	1.800,00	1.000,00	600,00				3.300,00	150,00	150,00
Abgaben (Müll, Abwasserbeseitigung, Straßenreinigung, Kaminreinigung Entwässerungsverband, usw.)	424140	724140	2.770,00	12.900,00	2.810,00	2.750,00				5.900,00	1.070,00	1.190,00
Bes. Verw./Betriebsaufwand; Strom	427101	727101										
Bes. Verw./Betriebsaufwand; Frischwasser	427103	727103										
Bauhof: Unterhaltung des beweglichen Vermögens	422110	722110	650,00	670,00	720,00	720,00					1.050,00	2.150,00
Abgaben (Müll, Abw.bes., Str.R, Kamin-R., Entw.b.)	427124	727124										
Kostenanteile auf Grund Vertrag oder öffentl.rechtl. Vereinbarung an übrige Bereiche	445800	745800										
ordentliche Aufwendungen:			7.400,00	17.970,00	21.530,00	9.720,00	0,00	0,00	3.100,00	13.000,00	9.220,00	7.440,00
Saldo:			7.400,00	17.970,00	68 21.530,00	9.720,00	0,00	0,00	2.200,00	13.000,00	9.220,00	7.440,00

Unterhaltung Grundstücke		Produkt	P1.05.01.365300.000	P1.05.01.365400.000	P1.05.01.365500.000	P1.05.01.365600.000	P1.05.01.365900.003	P1.05.02.366100.000		P1.05.02.424100.001	P1.05.02.424100.002	P1.05.02.424100.003	P1.05.02.424200.001
			KiGa Mühlenstraße	KiGa Neusüdende	KiGa Voßbarg (einschl.		Spielkreis Delfshausen	Jugendtreff Villa Hartmann und Jugen		Freibad Rastede	Badeanstalt Hahn	Hallenbad	Sport- und Bolzplätze
		Bezeichnung				KiGa Feldbreite							
		Kostenstelle	9236530001	9236540001	9236550001	9236560001	9236590201	9236610001	9236610002	9242411050	9242412001	9242413001	9242421001
		Bezeichnung	KiGa Mühlenstraße	KiGa Neusüdende	KiGa Voßbarg (einschl. Gymnastikraum)	KiGa Feldbreite	Spielkreis Delfshausen	Jugendtreff Villa Hartmann und Jugendräume	Jugendtreff Delfshausen	Freibad Rastede	Badeanstalt Hahn	Hallenbad	Sport- und Bolzplätze
Bezeichnung	Kostenart/ ErgHH	FinHH	Planwert	Planwert	Planwert	Planwert	Planwert	Planwert	Planwert	Planwert	Planwert	Planwert	Planwert
Erträge aus der Auflösung von Sonderposten aus Zuwendungen; Gem./GemVerb.	316120									-2.191,25			
Mieten und Pachten	341100	641100											
Erbbauszinsen	341110	641110											
Erträge aus internen Leistungsbeziehungen - zentrale Liegenschaftsverwaltung	381121		-7.150,00	-1.351,00	-5.845,00	-8.957,00	-10.490,00	-683,00	0,00	-74.294,75	-9.518,00	-92.972,00	-11.537,00
Summe ordentliche Erträge (ohne Zeile i.L.V. zentr. Lieg.)			0,00	0,00	0,00	0,00	0,00	0,00	0,00	-2.191,25	0,00	0,00	0,00
Unterhaltung der Grundstücke	421110	721110			500,00		0,00			4.202,00		4.958,00	2.080,00
Bauhof: Unterhaltung der Grundstücke	421111	721111	1.100,00	0,00	380,00	1.850,00	3.900,00			8.800,00		1.500,00	3.500,00
Unterhaltung des sonstigen unbeweglichen Vermögens	421200	721200											
Bauhof: Unterhaltung des sonstigen unbeweglichen Vermögens	421210	721210											
Unterhaltung des beweglichen Vermögens	422100	722100		500,00	1.500,00	1.100,00	1.100,00			3.866,00			
Mieten und Pachten	423100	723100									6.200,00		700,00
Erbbauszinsen	423110	723110											
Strom	424110	724110											
Frischwasser	424130	724130	400,00	50,00	180,00	500,00	110,00	80,00					60,00
Abgaben (Müll, Abwasserbeseitigung, Straßenreinigung, Kaminreinigung Entwässerungsverband, usw.)	424140	724140	2.010,00	340,00	620,00	1.700,00	200,00	370,00		2.300,00	70,00	2.700,00	1.260,00
Bes. Verw./Betriebsaufwand; Strom	427101	727101											
Bes. Verw./Betriebsaufwand; Frischwasser	427103	727103								11.215,00		13.085,00	
Bauhof: Unterhaltung des beweglichen Vermögens	422110	722110	1.200,00	0,00	670,00	750,00	1.600,00			1.000,00			
Abgaben (Müll, Abw.bes., Str.R, Kamin-R., Entwb.)	427124	727124								19.000,00		39.000,00	
Kostenanteile auf Grund Vertrag oder öffentl.rechtl. Vereinbarung an übrige Bereiche	445800	745800											
ordentliche Aufwendungen:			4.710,00	890,00	3.850,00	5.900,00	6.910,00	450,00	0,00	50.383,00	6.270,00	61.243,00	7.600,00
Saldo:			4.710,00	890,00	69 3.850,00	5.900,00	6.910,00	450,00	0,00	48.191,75	6.270,00	61.243,00	7.600,00

Unterhaltung Grundstücke		Produkt	P1.05.02.424200.002	P1.05.02.424200.003	P1.05.02.424200.004	P1.05.02.424200.005	P1.05.02.424200.006	P1.05.02.424200.007	P1.05.02.424200.008	P1.05.02.424300.002	P1.05.02.424300.003	P1.05.02.424300.004
		Bezeichnung										
		Kostenstelle	9242422001	9242423001	9242424001	9242425001	9242426001	9242427001	9242428001	9242432001	9242433001	9242434001
		Bezeichnung	Sportplatz Mühlenstraße	Sportplatz Kleibrok	Sportplatz Lehmden L	Sportplatz Wahnbek (d	Sportplatz Loy	Sportplatz NN	Sportplatz Nethen	Sporthalle Kleibrok	Sporthalle Hahn-Lehmden	Sporthalle Wahnbek
Bezeichnung	Kostenart/ ErgHH	FinHH	Planwert	Planwert	Planwert	Planwert	Planwert	Planwert	Planwert	Planwert	Planwert	Planwert
Erträge aus der Auflösung von Sonderposten aus Zuwendungen; Gem./GemVerb.	316120		-5.224,07									
Mieten und Pachten	341100	641100										
Erbbauszinsen	341110	641110										
Erträge aus internen Leistungsbeziehungen - zentrale Liegenschaftsverwaltung	381121		-31.786,93	-27.098,00	-32.958,00	-54.424,00	-38.863,00	-2.429,00	-22.695,00	-1.214,00	-1.290,00	-2.429,00
Summe ordentliche Erträge (ohne Zeile i.L.V. zentr. Lieg.)			-5.224,07	0,00	0,00	0,00	0,00	0,00	0,00	0,00	0,00	0,00
Unterhaltung der Grundstücke	421110	721110	600,00	600,00	2.500,00	600,00	600,00	1.600,00	600,00			
Bauhof: Unterhaltung der Grundstücke	421111	721111	22.280,00	15.000,00	18.160,00	31.000,00	25.000,00		12.580,00			
Unterhaltung des sonstigen unbeweglichen Vermögens	421200	721200		1.500,00		2.000,00			1.000,00			
Bauhof: Unterhaltung des sonstigen unbeweglichen Vermögens	421210	721210										
Unterhaltung des beweglichen Vermögens	422100	722100										
Mieten und Pachten	423100	723100										
Erbbauszinsen	423110	723110										
Strom	424110	724110		400,00								
Frischwasser	424130	724130	350,00	150,00	180,00	440,00			150,00	350,00	300,00	480,00
Abgaben (Müll, Abwasserbeseitigung, Straßenreinigung, Kaminreinigung Entwässerungsverband, usw.)	424140	724140	1.150,00	200,00	870,00	1.810,00			620,00	450,00	550,00	1.120,00
Bes. Verw./Betriebsaufwand; Strom	427101	727101										
Bes. Verw./Betriebsaufwand; Frischwasser	427103	727103										
Bauhof: Unterhaltung des beweglichen Vermögens	422110	722110										
Abgaben (Müll, Abw.bes., Str.R, Kamin-R., Entw.)	427124	727124										
Kostenanteile auf Grund Vertrag oder öffentl.rechtl. Vereinbarung an übrige Bereiche	445800	745800										
ordentliche Aufwendungen:			24.380,00	17.850,00	21.710,00	35.850,00	25.600,00	1.600,00	14.950,00	800,00	850,00	1.600,00
Saldo:			19.155,93	17.850,00	70 21.710,00	35.850,00	25.600,00	1.600,00	14.950,00	800,00	850,00	1.600,00



Unterhaltung Grundstücke		Produkt	P1.05.02.424300.007	P1.05.02.424300.008	P1.06.00.541100.001	P1.06.00.366200.000	P1.04.02.522000.000		P1.06.00.538100.001	P1.06.00.547000.000	P1.06.00.551100.000		
					Straßen	Kinderspielplätze	Wohnbauförderung	Vorräte Wohnbauflächen	SW Zentrale Einrichtung	ÖPNV	Öffentl. Grün/Landschaftsbau		
		Bezeichnung	Mehrzweckhalle Feldbreite	Turnhalle Wilhelmstraße									
		Kostenstelle	9242437001	9242438001	9254110000	9236620001	9252200001	9252200002	9253810001	9254700000	9255110000	9255110070	9255110071
		Bezeichnung	Mehrzweckhalle Feldbreite	Turnhalle Wilhelmstraße	Straßen	Kinderspielplätze	Unterhaltung von Wohnbauflächen	Vorräte Wohnbauflächen	SW Zentrale Einrichtung	ÖPNV	Öffentl. Grün/Landschaftsbau	Schlosspark	Rennplatz
Bezeichnung	Kostenart/ ErgHH	FinHH	Planwert	Planwert	Planwert	Planwert	Planwert	Planwert	Planwert	Planwert	Planwert	Planwert	Planwert
Erträge aus der Auflösung von Sonderposten aus Zuwendungen; Gem./GemVerb.	316120										-289,87		
Mieten und Pachten	341100	641100			-1.900,00								-2.000,00
Erbbauzinsen	341110	641110											
Erträge aus internen Leistungsbeziehungen - zentrale Liegenschaftsverwaltung	381121		-10.627,00	-395,00	-3.110,00	-805,00	-9.109,00	-4.099,00	0,00	0,00	-13.312,13	-120.081,00	-10.904,00
Summe ordentliche Erträge (ohne Zeile i.LV. zentr. Lieg.)			0,00	0,00	-1.900,00	0,00	0,00	0,00	0,00	0,00	-289,87	0,00	-2.000,00
Unterhaltung der Grundstücke	421110	721110										800,00	
Bauhof: Unterhaltung der Grundstücke	421111	721111					6.000,00				5.060,00	26.450,00	6.300,00
Unterhaltung des sonstigen unbeweglichen Vermögens	421200	721200											
Bauhof: Unterhaltung des sonstigen unbeweglichen Vermögens	421210	721210									1.500,00	20.750,00	0,00
Unterhaltung des beweglichen Vermögens	422100	722100											
Mieten und Pachten	423100	723100			1.300,00							22.500,00	
Erbbauzinsen	423110	723110			2.000,00								
Strom	424110	724110											100,00
Frischwasser	424130	724130	1.900,00	100,00									400,00
Abgaben (Müll, Abwasserbeseitigung, Straßenreinigung, Kaminreinigung Entwässerungsverband, usw.)	424140	724140	5.100,00	160,00		530,00		2.700,00			2.400,00	0,00	1.700,00
Bes. Verw./Betriebsaufwand; Strom	427101	727101										8.500,00	
Bes. Verw./Betriebsaufwand; Frischwasser	427103	727103										100,00	
Bauhof: Unterhaltung des beweglichen Vermögens	422110	722110											0,00
Abgaben (Müll, Abw.bes., Str.R, Kamin-R., Entw.b.)	427124	727124											
Kostenanteile auf Grund Vertrag oder öffentl.rechtl. Vereinbarung an übrige Bereiche	445800	745800											
ordentliche Aufwendungen:			7.000,00	260,00	3.300,00	530,00	6.000,00	2.700,00	0,00	0,00	8.960,00	79.100,00	8.500,00
Saldo:			7.000,00	260,00	71 1.400,00	530,00	6.000,00	2.700,00	0,00	0,00	8.670,13	79.100,00	6.500,00

Unterhaltung Grundstücke		Produkt											
		Bezeichnung	Kostenstelle	P1.05.02.553000.000	P1.06.00.554000.000	P1.06.00.555000.000	P1.03.01.573100.000	P1.05.02.571100				P1.05.02.573200.004	
								DGH Wapeldorf	DGH Nethen	DGH Bekhaus	DGH Südbäke	Öffentl. Toiletten	
				9255300070	9255400001	9255500001	9257310001	9257313001	9257313002	9257313050	9257313070	9257320001	9257320002
Bezeichnung			Friedhofs- und Bestattungswesen; Ehrenfriedhöfe	Natur- und Landschaftsschutz; Kompensationsfläche n	Land- und Forstwirtschaft; Wirtschaftswege	Allgemeine Einrichtungen und Unternehmen (einschl. Beteiligungen)		DGH Wapeldorf	DGH Nethen	DGH Bekhausen	DGH Südbäke	WC-Gebäude Marktplatz	WC-Gebäude Kirche
Bezeichnung	Kostenart/ ErgHH	FinHH	Planwert	Planwert	Planwert	Planwert	Planwert	Planwert	Planwert	Planwert	Planwert	Planwert	Planwert
Erträge aus der Auflösung von Sonderposten aus Zuwendungen; Gem./GemVerb.	316120												
Mieten und Pachten	341100	641100		-500,00			-400,00						
Erbbauzinsen	341110	641110											
Erträge aus internen Leistungsbeziehungen - zentrale Liegenschaftsverwaltung	381121		0,00	-1.777,00	-10.627,00	-8.046,00	0,00	-5.328,00	-835,00	-1.160,00	-1.139,00	-1.199,00	
Summe ordentliche Erträge (ohne Zeile i.LV. zentr. Lieg.)			0,00	-500,00	0,00	0,00	-400,00	0,00	0,00	0,00	0,00	0,00	
Unterhaltung der Grundstücke	421110	721110			2.000,00			150,00					
Bauhof: Unterhaltung der Grundstücke	421111	721111			5.000,00			2.100,00			250,00	250,00	
Unterhaltung des sonstigen unbeweglichen Vermögens	421200	721200											
Bauhof: Unterhaltung des sonstigen unbeweglichen Vermögens	421210	721210											
Unterhaltung des beweglichen Vermögens	422100	722100											
Mieten und Pachten	423100	723100											
Erbbauzinsen	423110	723110											
Strom	424110	724110											
Frischwasser	424130	724130						250,00	250,00	50,00	100,00	130,00	
Abgaben (Müll, Abwasserbeseitigung, Straßenreinigung, Kaminreinigung Entwässerungsverband, usw.)	424140	724140		1.500,00	5.300,00	260,00	1.010,00	300,00	450,00	400,00	410,00		
Bes. Verw./Betriebsaufwand; Strom	427101	727101											
Bes. Verw./Betriebsaufwand; Frischwasser	427103	727103											
Bauhof: Unterhaltung des beweglichen Vermögens	422110	722110											
Abgaben (Müll, Abw.bes., Str.R, Kamin-R., Entw.b.)	427124	727124											
Kostenanteile auf Grund Vertrag oder öffentl.rechtl. Vereinbarung an übrige Bereiche	445800	745800									264,00		
ordentliche Aufwendungen:			0,00	1.500,00	7.000,00	5.300,00	260,00	3.510,00	550,00	764,00	750,00	790,00	
Saldo:			0,00	1.000,00	72 7.000,00	5.300,00	-140,00	3.510,00	550,00	764,00	750,00	790,00	

-7.756,32

-23.820,00

-34.900,00

-867.218,43

-66.476,32

33.419,00

250.260,00

5.500,00

22.250,00

24.562,00

72.800,00

2.000,00

500,00

18.160,00

99.331,00

8.500,00

24.400,00

16.240,00

58.000,00

264,00

636.186,00

569.709,68

## Die Organisationseinheiten, ihre Teilhaushalte, Produkte und Leistungen

Bürgermeister			
Teilhaushalt	darin enthaltene Prod.	Bezeichnung	
TH1_01	P1.01.00.111100.000		Gemeindeorgane
Gleichstellungsbeauftragte			
Teilhaushalt	darin enthaltene Prod.	Bezeichnung	
TH2_02	P1.02.00.111200.000		Gleichstellung von Mann und Frau
Stabstelle			
FB Verwaltungsleitung			
Teilhaushalt	darin enthaltene Prod.	Bezeichnung	
TH3_03	P1.03.01.571000.000		Wirtschaftsförderung
	P1.03.01.573100.000		Allgemeine Einrichtungen und Unternehmen (einschl. Beteiligungen)
	P1.03.01.575000.000		Tourismus
FB Personal u. Organisation			
Teilhaushalt	darin enthaltene Prod.	Bezeichnung	
TH3_01	P1.03.02.111210.000		Personalangelegenheiten
	P1.03.02.111220.000		Fremde Personalangelegenheiten (Bauhof)
	P1.03.02.111230.000		Organisation und Einrichtungen für die gesamte Verwaltung
FB Haushalt u. Finanzen			
Teilhaushalt	darin enthaltene Prod.	Bezeichnung	
TH3_02	P1.03.03.111500.000		Finanzverwaltung und Rechnungsprüfung
	P1.03.03.611000.000		Steuern, allgemeine Zuweisungen, allgemeine Umlagen
	P1.03.03.612000.000		Sonstige allgemeine Finanzwirtschaft
	P1.03.03.613000.000		Abwicklung der Vorjahre
Zentrale Gebäudewirtschaft			
Teilhaushalt	darin enthaltene Prod.	Bezeichnung	
TH4_01	P1.04.02.111600.000		Liegenschaftsverwaltung (einschl. un-/bebaute GrdSt.e und GrdSt.-/Gebäudemanagement. Verrechnung zu den anderen Fachbereichen erforderlich!!!)
		9000000001	Neutraler Aufwand
		9000000002	Neutrale Erträge
			<b>Gebäude ( auch Strom-, Gas- u. Oelrechnungen, Schornsteinfeger)</b>
		9111123001	Rathaus
		9111123002	Gerätelager-Rathaus
		9111160001	KVHS - Baumgartenstr.10
		9111160002	Marktplatzgebäude
		9111160003	Whs-Schlossstr. 29
		9111160004	Geräteraum (32,85)-Schlossstr. 29
		9111160005	Lager/Garage (68,99)-Schlossstr. 29
		9111160006	Blockhütte (33,12)-Schlossstr. 29
		9111160007	Whs Wapelstr.15 -15 a
		9111160008	Nebengeb.Nr. 2 (Whs Wapelstr.15 - 15 a)
		9111160009	Whs Emsstr.2 u. Wapelstr.13 (ein Geb.)
		9111160010	Whs Emstr. 4 u. Jadestr.10 (ein Geb.)
		9111160011	Nebengeb.Nr. 1 zwischen Wapel-/Emsstr.
		9111160012	Garagenanlage-Beethovenstr.
		9111160013	Garagenanlage-Am Stratjebusch
		9111160014	Sozialstation mit Kinderkrippe Rastede
		9111160015	Clubh. Modellflugpl. Möwe, Spohler Str.
		9111160016	Lagerhaus 1, Spohler Str.
		9111160017	Lagerhaus 2, Spohler Str.
		9111160018	Sozialstation Geräteschuppen I
		9111160019	Sozialstation/Geräteschuppen II
		9111160050	Whs Mühlenstr. 58 (kein Betriebsgeb.)
		9111160051	Holzgeräteschuppen-Mühlenstr.58
		9111160052	Clubh. Mühlenstr. 44
		9111160099	Auffangposition
		9112621001	FW-Gerätehaus Rastede mit Wohnung
		9112621002	Fertigarage-FW Rastede
		9112621003	Geräteschuppen-FW Rastede
		9112622001	FW-Gerätehaus Hahn
		9112622002	Anbau (offen)-FW Hahn
		9112622003	Fertigarage-FW Hahn
		9112623001	FW-Gerätehaus Ipwege-Wahnbeek
		9112624001	FW-Gerätehaus Ipwegermoor
		9112625001	FW-Gerätehaus Loy-Barghorn
		9112625002	Garage-FW Loy-Barghorn
		9112626001	FW-Gerätehaus Neusüdende
		9112627001	FW-Gerätehaus Südbäke
		9112627002	Hist.Spritzenhaus-FW Südbäke
		9121110001	GS Feldbreite
		9121110002	Fahrradstand-GS Feldbreite
		9121110003	Gerätesch.-Holz -GS Feldbreite
		9121120001	GS Hahn-Lehmden mit 2 Wohnungen
		9121120002	Fahrradstand-GS Hahn-Lehmden
		9121120003	Holzpavillion-GS Hahn-Lehmden
		9121130001	GS Kleibrok

	9121140001	GS Leuchtenburg
	9121150001	GS Loy
	9121150002	GS Loy - Blockhaus
	9121160001	GS Wahnbek mit Wohnung
	9121160002	Fahrradstand-GS Wahnbek
	9121160003	Pavillion GS Wahnbek
	9121800001	KGS
	9121800002	Holzschuppen mit Carport-KGS
	9121800003	Holzpavillion-KGS
	9121810001	Geb. Feldbreite-KGS
	9121810002	Fahrradstand-Geb.Feldbreite-KGS
	9121810003	Blockbohlenhütte-Geb.Feldbreite-KGS
	9121810004	2 Containerklassen Geb. Feldbreite - KGS
	9122100001	Schule f. Lernbehinderte mit Wohnung
	9122100002	Holzschuppen-chule f. Lernbehinderte
	9122100003	Klinkergeräteschuppen-Schule f. Lernbeh.
	9122100004	Gartenhaus-Holz-Schule f. Lernbeh.
	9127200070	Bücherei - Villa Wächter
	9128110050	Ehrenmal Hahn
	9128120070	Palais
	9131540001	Tannenkrugsiedl.41 A-E
	9131540002	Nebengebäude Nr. 3
	9131540003	Tannenkrugsiedl.43 A-E
	9131540004	Nebengebäude Nr. 2
	9131540005	Tannenkrugsiedl.45 A -E
	9131540006	Nebengebäude Nr. 1
	9131540007	Tannenkrugsiedl.47 A-E
	9136510001	KiGa Loy
	9136510002	Geräteschuppen Nr.1(7,20)-KiGa Loy
	9136510003	Geräteschuppen Nr.2 (38,73)-KiGa Loy
	9136510004	Geräteschuppen Nr. 3 - KiGa Loy
	9136520001	KiGa Marienstr. mit Wohnung
	9136520002	Holzsch.-KiGa Marien
	9136530001	KiGa Mühlenstraße
	9136530002	Holzsch.-KiGa Mühl.
	9136530003	Holzgeräteschuppen(15,00)-KiGA Mühlen
	9136540001	KiGa Neusüdende mit Wohnung
	9136540002	Geräteschuppen Nr. 1 (151,80)-KiGa Neus.
	9136540003	Geräteschuppen Nr. 2 (15,40)- KiGa Neus.
	9136550001	KiGa Voßbarg mit Wohnung
	9136550002	Fertigarage KiGA-Voßbarg
	9136560001	KiGa Feldbreite
	9136590201	Spielkreis Delfshausen mit Wohnung
	9136590202	Bauwagen-Spielkreis Delfshausen
	9136590203	Holzgeräteschuppen Nr.1(16,92) Spielk. D
	9136590204	Holzgeräteschuppen Nr.2 (6,31) Spielk. D
	9136590401	Spielkreis Rastede-Nord
	9136590801	Krippe Feldbreite
	9136590901	Hort Feldbreite
	9136610001	Jugendtreff Villa Hartmann
	9136610002	Jugendtreff Delfshausen
Umsatzsteuer	9142411050	Funktionsgebäude - Freibad Rastede
Umsatzsteuer	9142411051	Aufsichtsturm
Umsatzsteuer	9142411052	Technikgebäude (Kinderbereich) Freibad Rastede
	9142412001	Betriebswohnhaus (was ist das ?????)
	9142412002	Sanitärgebäude (Campingplatz)
	9142412003	Umkleidegebäude am Naturbad
	9142412004	Grillhütte - Naturbad
Umsatzsteuer	9142413001	Hallenbad mit Cafeteria u.Sauna
Umsatzsteuer	9142413002	Außensauna - Hallenbad
	9142421001	Sport- und Bolzplätze
	9142421002	Tennisanlage, Clubhaus
	9142422001	Sportplatzgeb. Mühlenstr.
	9142424001	Sp.pl.geb.Lerchen
	9142425001	Sportplatzgeb. Wahnbek (Vereinshaus)
	9142425002	Umkleidegeb. - Sportplatz Wahnbek
	9142426001	Sportplatzgeb. Loy (Clubhaus)
	9142426002	Gerätehaus - Sportplatz Loy
	9142427001	Sportplatz NN
	9142428001	Sportplatz Nethen (Vereinshaus)
	9142428002	Garage Sportplatz Nethen
	9142432001	Sporthalle Kleibrok
	9142433001	Sporthalle Hahn-Lehmden
	9142434001	Sporthalle Wahnbek
	9142435001	Sportraum Loy
	9142436001	Turnhalle Feldbreite
	9142437001	Mehrzweckhalle Feldbreite
	9142438001	Turnhalle Wilhelmstraße
	9153810001	Betriebsgeb.-Klärwerk
	9153811201	Pumpwerke
	9153812001	Fäkalschlammannahme
	9155110050	Umkleidegebäude Rennplatz

	9155110070	Meldestelle Rennplatz
	9157320001	WC-Geb.Marktplatz
	9157320002	WC-Gebäude Kirche
	9157320003	WC-Rennplatz
	9157323001	DGH Wapeldorf
	9157323002	DGH Nethen
	9157323003	Ger.sch.-DGH Net
	9157323050	DGH Bekhausen
	9157323070	DGH Südbäke
		<b>Grundstücke (Abfallbeseitigung, Trink- und Abwasser, Grundsteuer, Straßenreinigung)</b>
	9211123001	Rathaus
	9211160001	KVHS - Baumgartenstr.10
	9211160002	Marktplatzgebäude
	9211160003	Whs-Schlossstr. 29
	9211160007	Whs Wapelstr.15 -15 a
	9211160009	Whs Emsstr.2 u. Wapelstr.13 (ein Geb.)
	9211160010	Whs Emstr. 4 u. Jadestr.10 (ein Geb.)
	9211160012	Garagenanlage-Beethovenstr.
	9211160013	Garagenanlage-Am Stratjebusch
	9211160014	Sozialstation mit Kinderkrippe Rastede
	9211160015	Clubh.Möwe,Spo- Str.
	9211160016	Lagerh.1,Spohler Str
	9211160017	Lagerh.2, Spohler St
	9211160018	Rennplatz
	9211160020	Allgemeines Grundvermögen
	9211160030	Vergeb. Erbbaugrundstücke
	9211160031	Vorräte-Vergeb. Erbbaugrundstücke
	9211160050	Whs Mühlenstr. 58 (kein Betriebsgeb.)
	9211160052	Clubh. Mühlenstr. 44
	9211160099	Auffangposition
	9212610001	Löschwasserstellen
	9212621001	FW-Gerätehaus Rastede mit Wohnung
	9212622001	FW-Gerätehaus Hahn
	9212623001	FW-Gerätehaus Ipwege-Wahnbek
	9212624001	FW-Gerätehaus Ipwegermoor
	9212625001	FW-Gerätehaus Loy-Barghorn
	9212626001	FW-Gerätehaus Neusüdende
	9212627001	FW-Gerätehaus Südbäke
	9212627002	Hist.Spritzenhaus-FW Südbäke
	9221110001	GS Feldbreite
	9221120001	GS Hahn-Lehmnden mit 2 Wohnungen
	9221130001	GS Kleibrok
	9221140001	GS Leuchtenburg
	9221150001	GS Loy
	9221160001	GS Wahnbek mit Wohnung
	9221800001	KGS
	9221810001	Geb. Feldbreite-KGS (einschließlich Sportplatz Feldbreite)
	9222100001	Schule f. Lernbehinderte mit Wohnung
	9227200070	Bücherei - Villa Wächter
	9228110050	Z. Beisp. Ehrenmal Hahn
	9228120070	Palais
	9231540001	Soziale Einr. Wohnungslose (Grundstücke)
	9236510001	KiGa Loy
	9236520001	KiGa Marienstr. mit Wohnung
	9236530001	KiGa Mühlenstraße
	9236540001	KiGa Neusüdende mit Wohnung
	9236550001	KiGa Voßb./Wohnung
	9236560001	KiGa Feldbreite
	9236590201	Spielkreis Delfshausen mit Wohnung
	9236610001	Jugendtreff Villa Hartmann
	9236610002	Jugendtreff Delfshausen
	9236620001	Kinderspielplätze ( nicht Schulen und Kita und Bad)
Vorsteuer	9242411050	Freibad Rastede
	9242412001	Badeanstalt Hahn
Vorsteuer	9242413001	Hallenbad mit Cafeteria u.Sauna
	9242421001	Sport-/Bolzpl. (Grundstücke)
	9242422001	Sportplatz Mühlenstr.
	9242423001	Sportplatz Kleibrok
	9242424001	Sportplatz Lerchenstraße
	9242425001	Sportplatz Wahnbek
	9242426001	Sportplatz Loy
	9242427001	Sportplatz NN (Grundstücke)
	9242428001	Sportplatz Nethen (Grundstücke)
	9252200001	Wohnbauflächen
	9252200002	Vorräte Wohnbauflächen
	9242432001	Sporthalle Kleibrok
	9242433001	Sporthalle Hahn-Lehmnden
	9242434001	Sporthalle Wahnbek (Grundstück)
	9242437001	Mehrzweckhalle Feldbreite
	9142438001	Turnhalle Wilhelmstraße
	9253810001	Betriebsgeb. Klärwerk
	9253811201	Pumpwerke

	9253812001	Fäkalschlammannahme
	9253820000	Regenwasserrückhaltebecken
	9254110000	Str./Wege/Plätze/Brücken
	9254520000	Straßenbeleuchtung
	9254700000	ÖPNV
	9255000001	Wirtschaftswege
	9255110000	Öffentl. Grün/Landschaftsbau
	9255110070	Schlosspark
	9255110071	Rennplatz
	9255300070	Ehrenfriedhöfe
	9255400001	Kompensationsfl.
	9255400002	Vorr.-Kompens.-fl.
	9255500001	Wirtschaftswege
	9257310001	Gewerbeflächen
	9257310002	Vorräte-Gewerbeflächen
	9257313001	DGH Wapeldorf
	9257313002	DGH Nethen
	9257313003	Geräteschuppen - DGH Nethen
	9257313050	DGH Bekhausen
	9257313070	DGH Südbäke
	9257320001	WC-Geb.Marktplatz
	9257320002	WC-Gebäude Kirche
	9911600050	Personalkosten
	9911600051	Sach- und Dienstleistungen
	9911600052	Regiekosten
	9911600053	Zusatzkosten
	9911600054	Kalk. Zinsen
P1.04.02.522000.000		Wohnbauförderung

#### Bürgerdienste

#### FB Arbeit und Soziales

Teilhaushalt	darin enthaltene Prod.	Bezeichnung
TH5_01	P1.05.01.111240.000	Beirat für Senioren und Behinderte
		Grundversorgung und Hilfen (SGB XII)
		Hilfe zum Lebensunterhalt (3. Kapitel SGB XII)
	P1.05.01.311110.000	Laufende Leistungen
	P1.05.01.311120.000	Einm. Leistungen an Empfänger lfd. Leistungen
	P1.05.01.311130.000	Einm. Leistungen an sonstige Leistungsberechtigte
		Hilfe zur Pflege (7. Kapitel SGB XII), örtlicher Träger
	P1.05.01.311210.000	Pflegegeld bei erheblicher Pflegebedürftigkeit
	P1.05.01.311220.000	Pflegegeld bei schwerer Pflegebedürftigkeit
	P1.05.01.311230.000	Pflegegeld bei schwerster Pflegebedürftigkeit
		Hilfe zur Pflege; andere Leistungen
	P1.05.01.311241.000	angem. Aufwendungen für Pflegeperson
	P1.05.01.311242.000	angemessene Beihilfen
	P1.05.01.311243.000	Beitr. Pflegeperson angem. Alterssicherung
	P1.05.01.311244.000	Bes. Pflegekraft SoStation oder PD
	P1.05.01.311245.000	Hilfsmittel
		Hilfen zur Gesundheit (5. Kapitel SGB XII)
	P1.05.01.311410.000	Hilfen zur Gesundheit: vorbeugende Gesundheitshilfe
	P1.05.01.311420.000	Hilfen zur Gesundheit: Hilfe bei Krankheit
	P1.05.01.311430.000	Hilfen zur Gesundheit: Hilfe zur Familienplanung
	P1.05.01.311440.000	Hilfen zur Gesundheit: Hilfe bei Schwanger- und Mutterschaft
	P1.05.01.311450.000	Hilfen zur Gesundheit: Hilfe bei Sterilisation
		Hilfe in anderen Lebenslagen (9. Kapitel SGB XII)
	P1.05.01.311530.000	Hilfe zur Weiterführung des Haushalts
	P1.05.01.311540.000	Altenhilfe
	P1.05.01.311550.000	Bestattungskosten
	P1.05.01.311560.000	Hilfe in sonstigen Lebenslagen
		Grundsicherung im Alter und bei Erwerbsminderung (4. Kapitel SGB XII)
	P1.05.01.311611.000	Laufende Leistungen der Grundsicherung
	P1.05.01.311612.000	Einmalige Leistungen der Grundsicherung
	P1.05.01.311620.000	Kosten der abgeschlossenen Gutachten Grundsicherung
	P1.05.01.311900.000	Verwaltung der Sozialhilfe (ohne Verwaltung der Einrichtungen)
		Grundsicherung für Arbeitsuchende nach dem Zweiten Buch Sozialgesetzbuch ( SGB II)
	P1.05.01.312100.000	Leistungen für Unterkunft und Heizung neue Bezeichnung: Leistungen für Unterkunft und Heizung (SGB II)
	P1.05.01.312110.000	Wohnungsbeschaffungskosten, Mietkautionen, Umzugskosten (§ 22 Abs. 3 u. 5 SGB II)
	P1.05.01.312300.000	Einmalige Leistungen (§ 23 Abs. 3 SGB II)
	P1.05.01.312400.000	Arbeitslosengeld II (ohne KdU)/Optionsgemeinden
	P1.05.01.312410.000	Arbeitslosengeld II (MAE; ohne KdU)/Optionsgemeinden
	P1.05.01.312900.000	Verwaltung der Grundsicherung für Arbeitssuchende
		Leistungen nach dem Asylbewerberleistungsgesetz
	P1.05.01.313100.000	Leistungen in besonderen Fällen neue Bezeichnung: Leistungen in besonderen Fällen (§ 2 AsylbLG)
	P1.05.01.313120.000	Hilfe in besonderen Lebenslagen
	P1.05.01.313200.000	Grundleitungen (§ 3 AsylbLG)
	P1.05.01.313300.000	Leist.Krank/Schw.sch./Geb. (§ 4 AsylbLG)
	P1.05.01.313510.000	Sonstige Leistungen (§ 6 AsylbLG) Sachleistungen
	P1.05.01.313520.000	Sonstige Leistungen (§ 6 AsylbLG) Geldleistungen
		Soziale Einrichtungen
	P1.05.01.315100.000	Soz. Einricht. f. Ältere (ohne Pflegeeinrichtungen)

TH5_011	P1.05.01.315400.000		Soziale Einrichtungen für Wohnungslose Einrichtungen der Obdachlosenhilfe	
		9315390001	Neutraler Aufwand	
		9315390002	Neutrale Erträge	
		9315400001	eigene Wohnungen	
		9315400002	angemietete fremde Wohnungen	
		9315400050	Personalkosten	
		9315400051	Sach- und Dienstleistungen	
		9315400052	Regiekosten	
		9315400053	Zusatzkosten	
		9315400054	Kalk. Zinsen	
	P1.05.01.315500.000		Soziale Einrichtungen für Aussiedler und Ausländer für Spätaussiedler, Übergangswohnheim für Aussiedler, Übergangsheim für Aussiedler Einrichtungen für Asylbewerber Unterbringung von Asylbewerbern	Durchgangswohnheim
	P1.05.01.315600.000		Anderes soziale Einrichtungen (auch AlRa)	
			Förderung von Kindern in Tageseinrichtungen und in Tagespflege	
	P1.05.01.361200.000		Förderung von Kinder in Tagespflege	
	P1.05.01.361210.000		Familienservicebüro	
	P1.05.01.362500.000		Sonstige Jugendarbeit (ohne Einrichtungen)	
	P1.05.01.363120.000		Erzieherischer Kinder- und Jugendschutz	
			Tageseinrichtungen für Kinder	
	P1.05.01.365100.000		KiGa Loy	
		9365090001	Neutraler Aufwand	
		9365090002	Neutrale Erträge	
		9365100000	KiGa Loy	
		9365100053	Zusatzkosten	
		9365100054	Kalk. Zinsen	
	P1.05.01.365200.000		KiGa Marienstraße	
		9365190001	Neutraler Aufwand	
		9365190002	Neutrale Erträge	
		9365200000	KiGa Marienstraße	
		9365200053	Zusatzkosten	
		9365200054	Kalk. Zinsen	
	P1.05.01.365300.000		KiGa Mühlenstraße	
		9365290001	Neutraler Aufwand	
		9365290002	Neutrale Erträge	
		9365300000	KiGa Mühlenstraße	
		9365300053	Zusatzkosten	
		9365300054	Kalk. Zinsen	
	P1.05.01.365400.000		KiGa Neusüdende	
		9365390001	Neutraler Aufwand	
		9365390002	Neutrale Erträge	
		9365400000	KiGa Neusüdende	
		9365400053	Zusatzkosten	
		9365400054	Kalk. Zinsen	
	P1.05.01.365500.000		KiGa Voßbarg (einschl. Gymnastikraum)	
		9365490001	Neutraler Aufwand	
		9365490002	Neutrale Erträge	
		9365500000	KiGa Voßbarg (einschl. Gymnastikraum)	
		9365500053	Zusatzkosten	
		9365500054	Kalk. Zinsen	
	P1.05.01.365600.000		KiGa Feldbreite	
		9365590001	Neutraler Aufwand	
		9365590002	Neutrale Erträge	
		9365600000	KiGa Feldbreite	
		9365600053	Zusatzkosten	
		9365600054	Kalk. Zinsen	
	P1.05.01.365700.000		Hort Feldbreite	
		9365690001	Neutraler Aufwand	
		9365690002	Neutrale Erträge	
		9365700000	Hort Feldbreite	
		9365700053	Zusatzkosten	
		9365700054	Kalk. Zinsen	
			Förderung andere Kindertagesstätten	
	P1.05.01.365900.001		- Diakonisches Werk Hahn-Lehmden	
		9365909001	Neutraler Aufwand	
		9365909002	Neutrale Erträge	
		9365910000	Diakonisches Werk Hahn-Lehmden	
		9365910053	Zusatzkosten	
	P1.05.01.365900.002		- Diakonisches Werk Wahnbek	
		9365919001	Neutraler Aufwand	
		9365919002	Neutrale Erträge	
		9365920000	Diakonisches Werk Wahnbek	
		9365920053	Zusatzkosten	
	P1.05.01.365900.003		- Spielkreis Delfshausen	
		9365929001	Neutraler Aufwand	
		9365929002	Neutrale Erträge	
		9365930000	Spielkreis Delfshausen	



	9365930053	Zusatzkosten
	9365930054	Kalk. Zinsen
P1.05.01.365900.004		- Spielkreis Rastede-Nord
	9365939001	Neutraler Aufwand
	9365939002	Neutrale Erträge
	9365940000	Spielkreis Rastede-Nord
	9365940053	Zusatzkosten
P1.05.01.365900.005		- Spielkreis Wahnbek
	9365949001	Neutraler Aufwand
	9365949002	Neutrale Erträge
	9365950000	Spielkreis Wahnbek
	9365950053	Zusatzkosten
P1.05.01.365900.006		- Krippe Rastede
	9365959001	Neutraler Aufwand
	9365959002	Neutrale Erträge
	9365960000	Krippe Rastede
	9365960053	Zusatzkosten
	9365960054	Kalk. Zinsen
P1.05.01.365900.007		- Krippe Wiefelstede
	9365969001	Neutraler Aufwand
	9365969002	Neutrale Erträge
	9365970000	Krippe Wiefelstede
	9365970053	Zusatzkosten
P1.05.01.365900.008		- Krippe Feldbreite
	9365979001	Neutraler Aufwand
	9365979002	Neutrale Erträge
	9365980000	Krippe Feldbreite
	9365980053	Zusatzkosten
	9365980054	Kalk. Zinsen
P1.05.01.365900.009		- Hort Feldbreite (wenn ein anderer Betreiber)
	9365989100	Neutraler Aufwand
	9365989200	Neutrale Erträge
	9365990000	Hort Feldbreite
	9365990053	Zusatzkosten
	9365990054	Kalk. Zinsen
P1.05.01.365900.010		- Personalkosten Förderung andere Kindertagesstätten
	9365989001	Neutraler Aufwand
	9365989002	Neutrale Erträge
	9365999000	PK Förd. fremde Kita
		Regiekosten
P1.05.01.367500.000		Familienservicebüro

**FB Öffentliche Ordnung, Schule, Sport und Kultur**

Teilhaushalt	darin enthaltene Prod.	Bezeichnung
TH5_02	P1.05.02.121000.000	Statistik und Wahlen
	P1.05.02.122100.000	Ordnungsangelegenheiten
	P1.05.02.122200.000	Standesamt und Personenstandswesen
	P1.05.02.122300.000	Obdachlosenangelegenheiten (ohne Einrichtungen der Unterkunft; s. 3154)
	P1.05.02.122400.000	Meldeangelegenheiten
	P1.05.02.126100.000	Brandschutz; ohne Einzelfeuerwehr
		Feuerwehren
	P1.05.02.126200.001	Ortsfeuerwehr Rastede
	P1.05.02.126200.002	Ortsfeuerwehr Hahn
	P1.05.02.126200.003	Ortsfeuerwehr Ipwege-Wahnbek
	P1.05.02.126200.004	Ortsfeuerwehr Ipwegermoor
	P1.05.02.126200.005	Ortsfeuerwehr Loy-Barghorn
	P1.05.02.126200.006	Ortsfeuerwehr Neusüdende
	P1.05.02.126200.007	Ortsfeuerwehr Südbäke
	P1.05.02.126200.010	Personalkosten Ortsfeuerwehren
	P1.05.02.128000.000	Katastrophenschutz
	P1.05.02.561000.000	Umweltschutzmaßnahmen
		Allgemeine Einrichtungen
	P1.05.02.573200.001	Wochenmarkt
	9573209001	Neutraler Aufwand
	9573209002	Neutrale Erträge
	9573210000	Wochenmarkt
	9573210053	Zusatzkosten
	9573210054	Kalk. Zinsen
	P1.05.02.573200.002	Märkte
	P1.05.02.573200.004	Öffentliche Toiletten
TH5_021		Grundschule Feldbreite
	P1.05.02.211100.001	Grundschule Feldbreite (ohne Schulbudget)
	P1.05.02.211100.002	Grundschule Feldbreite (Schulbudget)
		Grundschule Hahn-Lehmden
	P1.05.02.211200.001	Grundschule Hahn-Lehmden (ohne Schulbudget)
	P1.05.02.211200.002	Grundschule Hahn-Lehmden (Schulbudget)
		Grundschule Kleibrok
	P1.05.02.211300.001	Grundschule Kleibrok (ohne Schulbudget)
	P1.05.02.211300.002	Grundschule Kleibrok (Schulbudget)
		Grundschule Leuchtenburg
	P1.05.02.211400.001	Grundschule Leuchtenburg (ohne Schulbudget)
	P1.05.02.211400.002	Grundschule Leuchtenburg (Schulbudget)



			Grundschule Loy
	P1.05.02.211500.001		Grundschule Loy (ohne Schulbudget)
	P1.05.02.211500.002		Grundschule Loy (Schulbudget)
			Grundschule Wahnbek
	P1.05.02.211600.001		Grundschule Wahnbek (ohne Schulbudget)
	P1.05.02.211600.002		Grundschule Wahnbek (Schulbudget)
			Kooperative Gesamtschule
	P1.05.02.218000.001		Gesamtschulen Gebäude Wilhelmstraße (ohne Schulbudget)
	P1.05.02.218000.002		Gesamtschulen Gebäude Feldbreite (ohne Schulbudget)
	P1.05.02.218000.003		Gesamtschulen (Schulbudget)
			Schule für Lernbehinderte Voßbarg
	P1.05.02.221000.001		Förderschulen (ohne Schulbudget)
	P1.05.02.221000.002		Förderschulen (Schulbudget)
	P1.05.02.241000.000		Schülerbeförderung
	P1.05.02.243000.000		Sonstige schulische Aufgaben
	P1.05.02.244000.000		Kreisschulbaukasse
TH5_022	P1.05.02.252100.000		Archiv
	P1.05.02.252200.000		Ausstellungen/Veranstaltungen
	P1.05.02.261000.000		Theater
	P1.05.02.262000.000		Musikpflege
	P1.05.02.263000.000		Musikschulen
	P1.05.02.271000.000		Volkshochschulen
	P1.05.02.272000.000		Büchereien (Schulbüchereien Zuordnung zur Schule)
	P1.05.02.281100.000		Heimat- und sonstige Kulturpflege
	P1.05.02.281200.000		Palais
	P1.05.02.291000.000		Förderung von Kirchengemeinden und sonstigen Religionsgemeinschaften
	P1.05.02.366100.000		Jugendtreff Villa Hartmann und Jugendräume
	P1.05.02.571100		Dorfgemeinschaftshäuser 3)
	P1.05.02.573200.003		Dorfgemeinschaftshäuser 3)
TH5_023	P1.05.01.411000.000		Krankenhäuser (Ammerland-Klinik GmbH)
	P1.05.02.421000.000		Förderung des Sports
			Bäder
	P1.05.02.424100.001	Vorst./MWST	Freibad Rastede
	P1.05.02.424100.002		Badeanstalt Hahn
	P1.05.02.424100.003		Hallenbad
		9124129002	Neutrale Erträge
		9424129001	Neutraler Aufwand
	Vorsteuer/MWST	9424130001	Schwimmhalle
	Vorsteuer/MWST	9424130002	Sauna
	Vorsteuer/MWST	9424130003	Cafeteria
	Vorsteuer/MWST	9424130050	Personalkosten
	Vorsteuer/MWST	9424130051	Sach- und Dienstleistungen
		9424130052	Regiekosten
		9424130053	Zusatzkosten
		9424130054	Kalk. Zinsen
			Sport- und Bolzplätze
	P1.05.02.424200.001		Sport- und Bolzplätze (soweit nicht nachfolgender Einzelsportplatz)
	P1.05.02.424200.002		Sportplatz Mühlenstraße alt und neu
	P1.05.02.424200.003		Sportplatz Kleibrok
	P1.05.02.424200.004		Sportplatz Lehmden Lerchenstraße
	P1.05.02.424200.005		Sportplatz Wahnbek (oben und unten)
	P1.05.02.424200.006		Sportplatz Loy
	P1.05.02.424200.007		Sportplatz NN
	P1.05.02.424200.008		Sportplatz Nethen
	P1.05.02.424200.010		Personalkosten Sportplätze
			Sporthallen
	P1.05.02.424300.001		Sporthallen (soweit nicht nachfolgender Einzelsporthalle)
	P1.05.02.424300.002		Sporthalle Kleibrok
	P1.05.02.424300.003		Sporthalle Hahn-Lehmden
	P1.05.02.424300.004		Sporthalle Wahnbek
	P1.05.02.424300.005		Sportraum Loy
	P1.05.02.424300.006		Turnhalle Feldbreite
	P1.05.02.424300.007		Mehrzweckhalle Feldbreite
	P1.05.02.424300.008		Turnhalle Wilhelmstraße
	P1.05.02.424300.010		Personalkosten Sporthallen

#### Bauen und Verkehr

Teilhaushalt	darin enthaltene Prod.	Bezeichnung
TH6_01	P1.06.00.366200.000	Kinderspielplätze (nicht Schulen, Kindergärten und Bad)
	P1.06.00.511000.000	Räumliche Planung und Entwicklungsmaßnahmen
		Abwasserbeseitigung
	P1.06.00.538100.001	Zentrale Einrichtung
		9538109001 Neutraler Aufwand
		9538109002 Neutrale Erträge
		9538110001 Klärwerk
		9538110002 Pumpwerke
		9538110003 Rohrnetz
		9538110050 Personalkosten
		9538110051 Sach- und Dienstleistungen
		9538110052 Regiekosten
		9538110053 Zusatzkosten

		9538110054	Kalk. Zinsen
		9538110060	Erträge
P1.06.00.538100.002			Dezentrale Einrichtung (auch Bauwerk Fäkalschlammannahme)
		9538119001	Neutraler Aufwand
		9538119002	Neutrale Erträge
		9538120000	SW-dezent. Einr.
		9538120053	Zusatzkosten
		9538120054	Kalk. Zinsen
P1.06.00.538200.000			Niederschlagswasser
		9538190001	Neutraler Aufwand
		9538190002	Neutrale Erträge
		9538200001	Rohrnetz
		9538200002	Gräben (Unterhaltung)
		9538200003	RWRB
		9538200004	Straßeneinlaufschächte (100 %)
		9538200050	Personalkosten
		9538200051	Sach- und Dienstleistungen
		9538200052	Regiekosten
		9538200053	Zusatzkosten
		9538200054	Kalk. Zinsen
		9538200060	Erträge
			Straßen und Brücken
P1.06.00.541100.001			Gemeindestraßen
P1.06.00.541100.002			Brücken
P1.06.00.545100.000			Straßenreinigung
		9545090001	Neutraler Aufwand
		9545090002	Neutrale Erträge
		9545100001	Straßenreinigung (Fremdvergabe)
		9545100002	Reinigung Verbindungsweg (Fremdvergabe)
		9545100003	Straßenreinigung (Bauhof)
		9545100004	Reinigung Verbindungsweg (Bauhof)
		9545100005	Schächte
		9545100006	Sonstige Reinigung(nicht Gebührenhaus.)
		9545100050	Personalkosten
		9545100051	Sach- und Dienstleistungen
		9545100052	Regiekosten
		9545100053	Zusatzkosten
		9545100054	Kalk. Zinsen
		9545100060	Erträge
P1.06.00.545200.000			Straßenbeleuchtung
P1.06.00.547000.000			ÖPNV
P1.06.00.551100.000			Öffentliches Grün/Landschaftsbau
P1.06.00.553000.000			Friedhofs- und Bestattungswesen
P1.06.00.554000.000			Naturschutz und Landschaftspflege
P1.06.00.555000.000			Land- und Forstwirtschaft
TH6_02	P1.06.00.573300.000		Bauhof