

Anlage 1.1		Summen:	2.137.648,06	987.755,10	949.983,00	919.143,00	887.597,00	Veränderung 2012/2013	
Prod.; Aufw. ohne Liquidität		Ansatz 2012	Ansatz 2013	Ansatz 2014	Ansatz 2015	Ansatz 2016	Veränderung	Reaktionsschwelle: 1.000	
								positiv (Balken teilw. abgeschn.)	negativ (Balken teilw. abgeschn.)
TH1-01									
P1.01.00.111100	Gemeindeorgane								
471101	AfA auf imm. VG aus geleist. Invest.zusc	64,00	2.448,00	2.384,00	2.384,00	688,00	2.384		
471180	AfA Auflösung Sammelposten	0,00	4.841,00	4.841,00	4.841,00	4.841,00	4.841		
TH2-02									
P1.02.00.111200	Gleichstellung von Mann und Frau								
TH3-01									
402101	Verbrauch Pensionsrückstellung	0,00	-420.914,28				-420.914		
405100	Zuführ. zu Pensionsrückstellungen f.Besc	-53.167,00	395.012,38	0,00	0,00	0,00	448.179		
406100	Zuführ. zu Beihilferückstellungen f.Besc	36.147,79	14.700,00	0,00	0,00	0,00	-21.448		
407000	Zuführ.z.Rückst.f.Altersteilzeit u.and.M	7.000,00	0,00	0,00	0,00	0,00	-7.000		
P1.03.02.111230	Organisation und Einrichtungen								
471100	AfA auf imm. Vermögensgegenstände	30.127,00	31.643,00	31.643,00	30.544,00	30.544,00	1.516		
471120	AfA auf bebaute Grundst.u.grundst.gleich	3.269,00	0,00	0,00	0,00	0,00	-3.269		
471130	AfA auf Gebäude	4.446,00	0,00	0,00	0,00	0,00	-4.446		
471170	AfA auf Betriebs- und Geschäftsausstattu	4.567,00	5.929,00	5.607,00	5.236,00	5.236,00	1.362		
471180	AfA Auflösung Sammelposten	9.702,00	8.981,00	3.508,00	2.325,00	102,00	-721		
TH3-02									
P1.03.03.111500	Finanzverwaltung und Rechnungsprüfung								
471100	AfA auf imm. Vermögensgegenstände	2.100,00	2.100,00	2.100,00	2.100,00	2.100,00	0		
P1.03.03.611000	Steuern, allgem. Zuweisungen, Umlagen								
472111	AfA auf uneinbringliche Forderungen	125.000,00	20.000,00	20.000,00	20.000,00	20.000,00	-105.000		
472114	Zuführung zu Pauschalwertberichtigungen	0,00	105.000,00	105.000,00	105.000,00	105.000,00	105.000		
P1.03.03.612000	Sonstige allgemeine Finanzwirtschaft								
491100	Zuführ. eines Überschusses d. ordentl. E	709.043,27	0,00	0,00	0,00	0,00	-709.043		
TH3-03									
P1.03.01.571000	Wirtschaftsförderung								
471101	AfA auf imm. VG aus geleist. Invest.zusc	19.727,00	43.219,00	43.219,00	43.219,00	37.212,00	23.492		
471170	AfA auf Betriebs- und Geschäftsausstattu	362,00	374,00	374,00	374,00	374,00	12		
471180	AfA Auflösung Sammelposten	169,00	169,00	108,00	0,00	0,00	0		
P1.03.01.573100	Allg. Einr. und Unterneh. (einschl)								
TH4-01									
P1.04.02.522000	Wohnbauförderung								
471101	AfA auf imm. VG aus geleist. Invest.zusc	0,00	1.982,00	1.982,00	1.982,00	1.982,00	1.982		
TH5-01									
P1.05.01.111240	Beirat f. Senioren und Behinderte								
471170	AfA auf Betriebs- und Geschäftsausstattu	52,00	52,00	52,00	52,00	52,00	0		
P1.05.01.311110	Laufende Leistungen								
P1.05.01.311120	Einm. Leist. a. Empf. lfd. Leistungen								
P1.05.01.311130	Einm. Leist. an sonst. Leist.-berechtig.								
P1.05.01.311210	Pflegegeld erhebl. Pflegebedürftigkeit								
P1.05.01.311220	Pflegegeld schwerer Pflegebed.								

Anlage 1.1

		Summen:	2.137.648,06	987.755,10	949.983,00	919.143,00	887.597,00	Veränderung 2012/2013	
Prod.; Aufw. ohne Liquidität		Ansatz 2012	Ansatz 2013	Ansatz 2014	Ansatz 2015	Ansatz 2016	Veränderung	Reaktionsschwelle: 1.000	
								positiv (Balken teilw. abgeschn.)	negativ (Balken teilw. abgeschn.)
P1.05.01.311230	Pflegegeld schwerster Pflegebed.						0		
P1.05.01.311241	angem. Aufwendungen f. Pflegeperson						0		
P1.05.01.311242	angemessene Beihilfen						0		
P1.05.01.311243	Beitr. Pflegeperson angem. Alterssich.						0		
P1.05.01.311244	Bes. Pflegekraft So.-st. oder PD						0		
P1.05.01.311245	Hilfsmittel						0		
P1.05.01.311410	vorbeugende Gesundheitshilfe - örtl. T.						0		
P1.05.01.311420	Hilfe bei Krankheit - örtl. Träger						0		
P1.05.01.311430	Hilfe zur Familienplanung (örtl. T.)						0		
P1.05.01.311440	Hilfe b.Schwanger- u. Muttersch.-örtl.T.						0		
P1.05.01.311450	Hilfe bei Sterilisation - örtl. T.						0		
P1.05.01.311530	Hilfe Weiterführg. d. Haushalts-örtl.T.						0		
P1.05.01.311540	Altenhilfe - örtl. T.						0		
P1.05.01.311550	Bestattungskosten -örtl. T.						0		
P1.05.01.311560	Hilfe in sonst. Lebenslagen - örtl. T.						0		
P1.05.01.311611	Lfd. Leist. d. GS i. A.u.b. Erwerbsmind.						0		
P1.05.01.311612	Einm. L.d. GS i. A. u.b. Erwerbsmind.						0		
P1.05.01.311620	Kosten d. abgeschl. Gutachten GS						0		
P1.05.01.311900	Verwaltung der Sozialhilfe - örtl. T.						0		
P1.05.01.312100	Leistungen für Unterkunft und Heizung						0		
P1.05.01.312110	Wohnbesch., Mietkaution, Umzugskosten						0		
P1.05.01.312300	Einm. Leistungen (§23 Abs. 3 SGB II)						0		
P1.05.01.312400	Arb.-losengeld II (ohne KdU/Optionsgem.						0		
P1.05.01.312410	Arbl.-geld II (MAE;ohne KdU) Optionsgem.						0		
P1.05.01.312900	Verw. der GS für Arbeitsuchende						0		
P1.05.01.312600	Leist. f. Bild. u. Teilh. n. §28 SGB II						0		
P1.05.01.313100	Leistungen in besonderen Fällen						0		
P1.05.01.313120	Hilfe in besonderen Lebenslagen						0		
P1.05.01.313200	Grundleistungen (§ 3 AsylbLG)						0		
P1.05.01.313300	Leist.Krank/Schw.-sch./Geb.(§ 4 AsylbLG)						0		
P1.05.01.313510	Sonstige Leistungen - Sachleistungen						0		
P1.05.01.313520	Sonstige Leistungen - Geldleistungen						0		
P1.05.01.315100	Soz.Einricht.f.Ältere(o.Pflegeeinricht.)						0		
P1.05.01.315500	Soz. Einricht. f.Aussiedler u.Ausländer						0		
P1.05.01.315600	Andere soziale Einrichtungen						0		
TH5-02							0		
P1.05.02.121000	Statistik und Wahlen						0		
471180	AfA Auflösung Sammelposten	0,00	115,00	115,00	115,00	0,00	115		
P1.05.02.122100	Ordnungsangelegenheiten						0		
P1.05.02.122200	Standesamt und Personenstandswesen						0		
471100	AfA auf imm. Vermögensgegenstände	834,00	834,00	834,00	834,00	834,00	0		

Anlage 1.1		Summen:	2.137.648,06	987.755,10	949.983,00	919.143,00	887.597,00	Veränderung 2012/2013	
Prod.; Aufw. ohne Liquidität		Ansatz 2012	Ansatz 2013	Ansatz 2014	Ansatz 2015	Ansatz 2016	Veränderung	Reaktionsschwelle: 1.000	
								positiv (Balken teilw. abgeschn.)	negativ (Balken teilw. abgeschn.)
P1.05.02.122300	Obdchl.-angelegenh. - ohne Einr.Unterk.						0		
P1.05.02.122400	Meldeangelegenheiten						0		
P1.05.02.126100	Brandschutz; ohne Einzelfeuerwehr						0		
471130	AfA auf Gebäude	985,00	0,00	0,00	0,00	0,00	-985		
471150	AfA auf Maschinen und technische Anlagen	77,00	77,00	77,00	77,00	77,00	0		
471170	AfA auf Betriebs- und Geschäftsausstattu	0,00	3.205,00	3.205,00	3.205,00	3.205,00	3.205		
471180	AfA Auflösung Sammelposten	5.694,00	6.085,00	3.306,00	391,00	391,00	391		
P1.05.02.126200.001	Ofw Rastede						0		
471160	AfA auf Fahrzeuge	11.533,00	22.514,00	22.514,00	22.514,00	22.513,00	10.981		
471170	AfA auf Betriebs- und Geschäftsausstattu	3.660,00	4.463,00	4.463,00	4.463,00	4.463,00	803		
471180	AfA Auflösung Sammelposten	1.092,00	949,00	478,00	0,00	0,00	-143		
P1.05.02.126200.003	Ofw Ipwege-Wahnbek						0		
471120	AfA auf bebaute Grundst.u.grundst.gleich	705,00	0,00	0,00	0,00	0,00	-705		
471160	AfA auf Fahrzeuge	0,00	10.615,00	10.615,00	10.615,00	10.615,00	10.615		
471170	AfA auf Betriebs- und Geschäftsausstattu	1.459,00	2.506,00	2.506,00	2.506,00	377,00	1.047		
471180	AfA Auflösung Sammelposten	414,00	485,00	485,00	202,00	0,00	71		
P1.05.02.126200.002	Ofw Hahn						0		
471150	AfA auf Maschinen und technische Anlagen	2.091,00	2.091,00	2.091,00	2.091,00	2.091,00	0		
471160	AfA auf Fahrzeuge	11.842,00	19.701,00	19.701,00	19.701,00	19.701,00	7.859		
471170	AfA auf Betriebs- und Geschäftsausstattu	8.913,00	8.833,00	8.833,00	8.833,00	8.833,00	-80		
471180	AfA Auflösung Sammelposten	628,00	1.353,00	1.353,00	808,00	0,00	725		
P1.05.02.126200.005	Ofw Loy-Barghorn						0		
471160	AfA auf Fahrzeuge	6.162,00	13.240,00	13.240,00	13.240,00	13.240,00	7.078		
471170	AfA auf Betriebs- und Geschäftsausstattu	2.996,00	2.754,00	2.754,00	2.754,00	2.754,00	-242		
471180	AfA Auflösung Sammelposten	786,00	1.159,00	985,00	481,00	139,00	373		
P1.05.02.126200.006	Ofw Neusüdende						0		
471150	AfA auf Maschinen und technische Anlagen	750,00	750,00	750,00	750,00	750,00	0		
471160	AfA auf Fahrzeuge	2.761,00	7.821,00	7.821,00	7.821,00	7.821,00	5.060		
471170	AfA auf Betriebs- und Geschäftsausstattu	517,00	517,00	517,00	517,00	517,00	0		
471180	AfA Auflösung Sammelposten	341,00	570,00	570,00	304,00	115,00	229		
P1.05.02.126200.007	Ofw Südbäke						0		
471180	AfA Auflösung Sammelposten	1.037,00	366,00	366,00	207,00	0,00	-671		
P1.05.02.126200.010	Personalkosten Ortsfeuerwehren						0		
P1.05.02.128000	Katastrophenschutz						0		
P1.05.02.561000	Umweltschutzmaßnahmen						0		
P1.05.02.573200.002	Märkte						0		
P1.05.02.573200.004	Öffentliche Toiletten						0		
TH5-011							0		
P1.05.01.361200	Förderung von Kindern in Tagespflege						0		
P1.05.01.362500	Sonst. Jugendarbeit (ohne Einr.)						0		
P1.05.01.363120	Erzieherischer Kinder- und Jugendschutz						0		

Anlage 1.1		Summen:	2.137.648,06	987.755,10	949.983,00	919.143,00	887.597,00	Veränderung 2012/2013	
Prod.; Aufw. ohne Liquidität		Ansatz 2012	Ansatz 2013	Ansatz 2014	Ansatz 2015	Ansatz 2016	Veränderung	Reaktionsschwelle: 1.000	
								positiv (Balken teilw. abgeschn.)	negativ (Balken teilw. abgeschn.)
P1.05.01.367500	Familienservicebüro						0		
TH5-021							0		
P1.05.02.211100.001	GS Feldbreite (ohne Schulbudget)						0		
471170	AfA auf Betriebs- und Geschäftsausstattu	518,00	518,00	518,00	518,00	518,00	0		
P1.05.02.211100.002	GS Feldbreite (Schulbudget)						0		
471180	AfA Auflösung Sammelposten	3.138,00	3.769,00	1.443,00	686,00	563,00	631		
P1.05.02.211200.001	GS Hahn-Lehmden (ohne Schulbudget)						0		
471180	AfA Auflösung Sammelposten	0,00	3.124,00	1.412,00	501,00	0,00	3.124		
P1.05.02.211200.002	Grundschule Hahn-Lehmden (Schulbudget)						0		
471180	AfA Auflösung Sammelposten	2.757,00	0,00	0,00	0,00	0,00	-2.757		
P1.05.02.211300.001	GS Kleibrok (ohne Schulbudget)						0		
471170	AfA auf Betriebs- und Geschäftsausstattu	282,00	282,00	282,00	282,00	282,00	0		
471180	AfA Auflösung Sammelposten	3.261,00	3.261,00	432,00	0,00	0,00	0		
P1.05.02.211300.002	GS Kleibrok (Schulbudget)						0		
471180	AfA Auflösung Sammelposten	722,00	977,00	762,00	256,00	139,00	255		
P1.05.02.211400.001	GS Leuchtenburg (ohne Schulbudget)						0		
471180	AfA Auflösung Sammelposten	186,00	2.540,00	2.540,00	2.500,00	2.500,00	2.354		
P1.05.02.211400.002	GS Leuchtenburg (Schulbudget)						0		
471180	AfA Auflösung Sammelposten	1.445,00	1.723,00	822,00	278,00	108,00	278		
P1.05.02.211500.001	GS Loy (ohne Schulbudget)						0		
471170	AfA auf Betriebs- und Geschäftsausstattu	1.210,00	997,00	997,00	997,00	997,00	-213		
471180	AfA Auflösung Sammelposten	1.771,00	1.771,00	0,00	0,00	0,00	0		
P1.05.02.211500.002	GS Loy (Schulbudget)						0		
471180	AfA Auflösung Sammelposten	921,00	881,00	881,00	523,00	50,00	-40		
P1.05.02.211600.001	GS Wahnbek (ohne Schulbudget)						0		
471150	AfA auf Maschinen und technische Anlagen	845,00	845,00	845,00	845,00	845,00	0		
471170	AfA auf Betriebs- und Geschäftsausstattu	687,00	687,00	687,00	687,00	687,00	0		
471180	AfA Auflösung Sammelposten	2.645,00	2.645,00	211,00	0,00	0,00	0		
P1.05.02.211600.002	GS Wahnbek (Schulbudget)						0		
471180	AfA Auflösung Sammelposten	420,00	845,00	845,00	569,00	0,00	425		
P1.05.02.218000.001	Gebäude Wilhelmstr. (o.Schulb.)						0		
471100	AfA auf imm. Vermögensgegenstände	0,00	903,00	903,00	903,00	903,00	903		
471101	AfA auf imm. VG aus geleist. Invest.zusc	0,00	4.250,00	4.250,00	0,00	0,00	4.250		
471150	AfA auf Maschinen und technische Anlagen	167,00	167,00	167,00	167,00	0,00	0		
471170	AfA auf Betriebs- und Geschäftsausstattu	3.802,00	3.177,00	3.177,00	2.845,00	2.529,00	-625		
471180	AfA Auflösung Sammelposten	14.740,00	18.488,00	15.671,00	8.755,00	2.118,00	3.748		
P1.05.02.218000.002	Gebäude Feldbreite (o. Schulbudget)						0		
471150	AfA auf Maschinen und technische Anlagen	515,00	0,00	0,00	0,00	0,00	-515		
471170	AfA auf Betriebs- und Geschäftsausstattu	40.408,00	35.913,00	35.913,00	35.913,00	35.913,00	-4.495		
471180	AfA Auflösung Sammelposten	2.798,00	4.816,00	2.964,00	2.739,00	2.125,00	2.018		
P1.05.02.218000.003	KGS (Schulbudget)						0		

Anlage 1.1		Summen:	2.137.648,06	987.755,10	949.983,00	919.143,00	887.597,00	Veränderung 2012/2013	
Prod.; Aufw. ohne Liquidität		Ansatz 2012	Ansatz 2013	Ansatz 2014	Ansatz 2015	Ansatz 2016	Veränderung	Reaktionsschwelle: 1.000	
								positiv (Balken teilw. abgeschn.)	negativ (Balken teilw. abgeschn.)
471170	AfA auf Betriebs- und Geschäftsausstattu	143,00	1.188,00	1.188,00	1.188,00	1.188,00	1.045		
471180	AfA Auflösung Sammelposten	24.177,00	27.709,00	8.985,00	5.470,00	1.989,00	3.532		
P1.05.02.221000.001	Förderschulen (ohne Schulbudget)						0		
471101	AfA auf imm. VG aus geleist. Invest.zusc	30,00	30,00	0,00	0,00	0,00	0		
471170	AfA auf Betriebs- und Geschäftsausstattu	744,00	744,00	744,00	744,00	744,00	0		
471180	AfA Auflösung Sammelposten	2.453,00	2.185,00	1.137,00	1.134,00	0,00	-268		
P1.05.02.221000.002	Förderschulen (Schulbudget)						0		
471101	AfA auf imm. VG aus geleist. Invest.zusc	143,00	143,00	143,00	0,00	0,00	0		
471170	AfA auf Betriebs- und Geschäftsausstattu	0,00	289,00	289,00	289,00	289,00	289		
471180	AfA Auflösung Sammelposten	1.569,00	2.294,00	1.714,00	792,00	741,00	725		
P1.05.02.241000	Schülerbeförderung						0		
P1.05.02.243000	Sonstige schulische Aufgaben						0		
P1.05.02.244000	Kreisschulbaukasse						0		
TH5-022							0		
P1.05.02.252100	Archiv						0		
471180	AfA Auflösung Sammelposten	54,00	54,00	54,00	0,00	0,00	0		
P1.05.02.252200	Ausstellungen/Veranstaltungen						0		
P1.05.02.261000	Theater						0		
P1.05.02.262000	Musikpflege						0		
471101	AfA auf imm. VG aus geleist. Invest.zusc	2.105,00	2.462,00	2.462,00	1.628,00	1.628,00	357		
471180	AfA Auflösung Sammelposten	0,00	121,00	41,00	41,00	0,00	121		
P1.05.02.263000	Musikschulen						0		
P1.05.02.271000	Volkshochschulen						0		
P1.05.02.272000	Büchereien (Schulbüch. Zuord. z.Schule)						0		
471180	AfA Auflösung Sammelposten	133,00	0,00	0,00	0,00	0,00	-133		
P1.05.02.281100	Heimat- und sonstige Kulturpflege						0		
471101	AfA auf imm. VG aus geleist. Invest.zusc	1.094,00	1.094,00	1.094,00	1.094,00	1.094,00	0		
471190	AfA auf sonstiges Sachanlagevermögen	200,00	200,00	200,00	200,00	200,00	0		
P1.05.02.281200	Palais						0		
P1.05.02.291000	Förd.v. Kirchengem./s. Religionsgem.						0		
P1.05.02.366100	Jugendtr. Villa Hartm. und Jugendräume						0		
471100	AfA auf imm. Vermögensgegenstände	502,00	502,00	502,00	502,00	502,00	0		
471160	AfA auf Fahrzeuge	2.058,00	2.058,00	2.058,00	2.058,00	2.058,00	0		
471180	AfA Auflösung Sammelposten	1.263,00	1.517,00	844,00	306,00	148,00	254		
P1.05.02.573200.003	Dorfgemeinschaftshäuser						0		
TH5-023							0		
P1.05.01.411000	Krankenhäuser (Ammerland-Klinik GmbH)						0		
P1.05.02.421000	Förderung des Sports						0		
471101	AfA auf imm. VG aus geleist. Invest.zusc	3.719,00	4.207,00	3.942,00	3.317,00	3.317,00	488		
P1.05.02.424100.001	Freibad Rastede						0		
471150	AfA auf Maschinen und technische Anlagen	1.948,00	1.948,00	1.948,00	1.948,00	1.948,00	0		

Anlage 1.1

		Summen:	2.137.648,06	987.755,10	949.983,00	919.143,00	887.597,00	Veränderung 2012/2013	
Prod.; Aufw. ohne Liquidität		Ansatz 2012	Ansatz 2013	Ansatz 2014	Ansatz 2015	Ansatz 2016	Veränderung	Reaktionsschwelle: 1.000	
								positiv (Balken teilw. abgeschn.)	negativ (Balken teilw. abgeschn.)
471170	AfA auf Betriebs- und Geschäftsausstattu	3.082,00	140,00	140,00	140,00	140,00	-2.942		
471180	AfA Auflösung Sammelposten	360,00	204,00	204,00	0,00	0,00	-156		
P1.05.02.424100.002	Badeanstalt Hahn						0		
P1.05.02.424200.001	Sport- u. Bolzplatz (kein Einzelsportpl)						0		
471170	AfA auf Betriebs- und Geschäftsausstattu	1.307,00	1.307,00	1.307,00	1.307,00	1.307,00	0		
471180	AfA Auflösung Sammelposten	444,00	1.529,00	1.155,00	1.085,00	1.085,00	1.085		
P1.05.02.424200.002	Sportplatz Mühlenstraße						0		
471170	AfA auf Betriebs- und Geschäftsausstattu	29,00	55,00	55,00	55,00	55,00	26		
P1.05.02.424200.003	Sportplatz Kleibrok						0		
P1.05.02.424200.004	Sportplatz Lehmden (Lerchenstraße)						0		
471170	AfA auf Betriebs- und Geschäftsausstattu	38,00	38,00	38,00	38,00	38,00	0		
P1.05.02.424200.005	Sportplatz Wahnbek (oben und unten)						0		
471170	AfA auf Betriebs- und Geschäftsausstattu	4.564,00	5.062,00	5.062,00	5.062,00	5.062,00	498		
P1.05.02.424200.006	Sportplatz Loy						0		
P1.05.02.424200.008	Sportplatz Nethen						0		
P1.05.02.424200.010	Personalkosten Sport- und Bolzplätze						0		
P1.05.02.424300.001	Sporthallen (keine Einzelsporthalle)						0		
471180	AfA Auflösung Sammelposten	0,00	45,00	45,00	45,00	0,00	45		
P1.05.02.424300.002	Sporthalle Kleibrok						0		
471170	AfA auf Betriebs- und Geschäftsausstattu	970,00	746,00	746,00	746,00	746,00	-224		
471180	AfA Auflösung Sammelposten	579,00	446,00	446,00	446,00	0,00	-133		
P1.05.02.424300.003	Sporthalle Hahn-Lehmden						0		
P1.05.02.424300.004	Sporthalle Wahnbek						0		
471180	AfA Auflösung Sammelposten	137,00	137,00	0,00	0,00	0,00	0		
P1.05.02.424300.005	Sportraum Loy						0		
P1.05.02.424300.006	Turnhalle Feldbreite						0		
471170	AfA auf Betriebs- und Geschäftsausstattu	266,00	205,00	205,00	205,00	205,00	-61		
471180	AfA Auflösung Sammelposten	2.353,00	967,00	785,00	552,00	0,00	-1.386		
P1.05.02.424300.007	Mehrweckhalle Feldbreite						0		
471170	AfA auf Betriebs- und Geschäftsausstattu	2.106,00	2.106,00	2.106,00	2.106,00	2.106,00	0		
471180	AfA Auflösung Sammelposten	1.085,00	1.250,00	873,00	873,00	0,00	165		
P1.05.02.424300.008	Turnhalle Wilhelmsstraße						0		
471180	AfA Auflösung Sammelposten	117,00	90,00	90,00	90,00	0,00	-27		
P1.05.02.424300.010	Personalkosten Sporthallen						0		
TH6-01							0		
P1.06.00.366200	Kinderspielpl.(nicht Schulen, KiGa, Bad)						0		
471120	AfA auf bebaute Grundst.u.grundst.gleich	656,00	0,00	0,00	0,00	0,00	-656		
471170	AfA auf Betriebs- und Geschäftsausstattu	8.755,00	10.567,00	10.567,00	10.567,00	10.567,00	1.812		
P1.06.00.511000	Räuml. Planung u. Entwicklungsmaßn.						0		
471101	AfA auf imm. VG aus geleist. Invest.zusc	8.119,00	8.119,00	8.119,00	8.119,00	8.119,00	0		
P1.06.00.541100.001	Gemeindestraßen						0		

Anlage 1.1		Summen:	2.137.648,06	987.755,10	949.983,00	919.143,00	887.597,00	Veränderung 2012/2013	
Prod.; Aufw. ohne Liquidität		Ansatz 2012	Ansatz 2013	Ansatz 2014	Ansatz 2015	Ansatz 2016	Veränderung	Reaktionsschwelle: 1.000	
								positiv (Balken teilw. abgeschn.)	negativ (Balken teilw. abgeschn.)
471100	AfA auf imm. Vermögensgegenstände	1.036,00	23,00	23,00	23,00	23,00	-1.013		
471101	AfA auf imm. VG aus geleist. Invest.zusc	25.294,00	23.994,00	23.994,00	23.994,00	23.994,00	-1.300		
471140	AfA auf das Infrastrukturvermögen	936.336,00	417.026,00	417.026,00	417.026,00	417.026,00	-519.310		
471150	AfA auf Maschinen und technische Anlagen	730,00	730,00	730,00	730,00	730,00	0		
471170	AfA auf Betriebs- und Geschäftsausstattu	11.608,00	2.752,00	2.752,00	2.752,00	2.404,00	-8.856		
471180	AfA Auflösung Sammelposten	303,00	492,00	189,00	189,00	0,00	189		
P1.06.00.541100.002	Brücken						0		
471140	AfA auf das Infrastrukturvermögen	2.565,00	2.595,00	2.595,00	2.565,00	2.565,00	30		
P1.06.00.545200	Straßenbeleuchtung						0		
471140	AfA auf das Infrastrukturvermögen	0,00	171,00	171,00	171,00	171,00	171		
471170	AfA auf Betriebs- und Geschäftsausstattu	0,00	3.145,00	3.145,00	3.145,00	3.145,00	3.145		
							0		
471101	AfA auf imm. VG aus geleist. Invest.zusc	0,00	1.000,00	1.000,00	1.000,00	1.000,00	1.000		
P1.06.00.547000	ÖPNV						0		
471140	AfA auf das Infrastrukturvermögen	585,00	585,00	585,00	585,00	585,00	0		
471170	AfA auf Betriebs- und Geschäftsausstattu	6.575,00	6.575,00	6.575,00	6.575,00	6.575,00	0		
P1.06.00.551100	Öffentliches Grün/Landschaftsbau						0		
471101	AfA auf imm. VG aus geleist. Invest.zusc	19.758,00	19.359,00	19.359,00	19.359,00	19.359,00	-399		
471150	AfA auf Maschinen und technische Anlagen	532,00	532,00	532,00	532,00	0,00	0		
471170	AfA auf Betriebs- und Geschäftsausstattu	7.900,00	7.900,00	7.900,00	7.900,00	7.900,00	0		
P1.06.00.553000	Friedhofs- u. Bestattungswesen						0		
P1.06.00.554000	Naturschutz- und Landschaftspflege						0		
P1.06.00.555000	Land. und Forstwirtschaft						0		




Anlage 1.2

		Summen:	3.020.000,00	3.154.120,89	3.106.289,02	3.195.710,00	3.218.330,00	Veränderung 2012/2013	
Prod.; Aufwand Personal		Ansatz 2012	Ansatz 2013	Ansatz 2014	Ansatz 2015	Ansatz 2016	Veränderung	Reaktionsschwelle: 1.000	
								positiv (Balken teilw. abgeschn.)	negativ (Balken teilw. abgeschn.)
TH1-01									
P1.01.00.111100	Gemeindeorgane								
401100	Dienstaufwendungen Beamte	87.000,00	86.000,00	86.000,00	86.000,00	86.000,00	-1.000		
401200	Dienstaufwendungen Arbeitnehmer	29.300,00	22.000,00	22.500,00	23.000,00	23.500,00	-7.300		
402100	Beiträge zur Versorgungskasse für Beamte	95.500,00	98.400,00	98.900,00	99.400,00	99.800,00	2.900		
402200	Beitr.z.Versorgungskasse f. Arbeitnehmer	2.200,00	1.600,00	1.700,00	1.800,00	1.900,00	-600		
403200	Beiträge gesetzl. Sozialversich. Arbeitn	5.700,00	4.400,00	4.500,00	4.600,00	4.700,00	-1.300		
404100	Beihilfen und Unterstützungen für Beschä	19.700,00	22.500,00	23.000,00	23.500,00	24.000,00	2.800		
426110	Aus- u. Fortbildungsk.einschl.Reisek.f.A	1.500,00	1.500,00	1.500,00	1.500,00	1.500,00	0		
441100	Sonstige Personal- u.Versorgungsaufwendu	100,00	100,00	100,00	100,00	100,00	0		
441101	Dienstreisen	5.000,00	5.000,00	5.000,00	5.000,00	5.000,00	0		
TH2-02									
P1.02.00.111200	Gleichstellung von Mann und Frau								
403200	Beiträge gesetzl. Sozialversich. Arbeitn	200,00	200,00	200,00	200,00	200,00	0		
426110	Aus- u. Fortbildungsk.einschl.Reisek.f.A	800,00	800,00	800,00	800,00	800,00	0		
441101	Dienstreisen	300,00	300,00	300,00	300,00	300,00	0		
TH3-01									
P1.03.02.111210	Personalangelegenheiten								
401100	Dienstaufwendungen Beamte	51.700,00	45.500,00	45.500,00	45.500,00	45.500,00	-6.200		
401200	Dienstaufwendungen Arbeitnehmer	47.800,00	-64.579,11	-31.610,98	37.500,00	38.500,00	-112.379		
402100	Beiträge zur Versorgungskasse für Beamte	30.000,00	46.500,00	46.500,00	46.500,00	46.500,00	16.500		

Anlage 1.2

		Summen:	3.020.000,00	3.154.120,89	3.106.289,02	3.195.710,00	3.218.330,00	Veränderung 2012/2013	
Prod.; Aufwand Personal		Ansatz 2012	Ansatz 2013	Ansatz 2014	Ansatz 2015	Ansatz 2016	Veränderung	Reaktionsschwelle: 1.000	
								positiv (Balken teilw. abgeschn.)	negativ (Balken teilw. abgeschn.)
402101	Verbrauch Pensionsrückstellung						0		
402200	Beitr.z.Versorgungskasse f. Arbeitnehmer	3.400,00	2.600,00	2.700,00	2.800,00	2.900,00	-800		
403200	Beiträge gesetzl. Sozialversich. Arbeitn	10.000,00	7.600,00	7.800,00	8.000,00	8.200,00	-2.400		
404100	Beihilfen und Unterstützungen für Beschä	8.000,00	8.700,00	8.900,00	9.100,00	9.300,00	700		
426110	Aus- u. Fortbildungsk.einschl.Reisek.f.A	1.400,00	1.400,00	1.400,00	1.400,00	1.400,00	0		
441101	Dienstreisen	100,00	100,00	100,00	100,00	100,00	0		
P1.03.02.111230	Organisation und Einrichtungen						0		
401100	Dienstaufwendungen Beamte	41.400,00	47.200,00	0,00	0,00	0,00	5.800		
401200	Dienstaufwendungen Arbeitnehmer	200.000,00	245.900,00	250.900,00	255.900,00	260.900,00	45.900		
401210	Leistungsentgelt	58.200,00	79.000,00	0,00	0,00	0,00	20.800		
402100	Beiträge zur Versorgungskasse für Beamte	53.000,00	38.300,00	38.500,00	38.700,00	38.900,00	-14.700		
402200	Beitr.z.Versorgungskasse f. Arbeitnehmer	19.500,00	17.400,00	17.800,00	18.400,00	18.800,00	-2.100		
403200	Beiträge gesetzl. Sozialversich. Arbeitn	40.700,00	51.000,00	52.000,00	53.000,00	54.000,00	10.300		
404100	Beihilfen und Unterstützungen für Beschä	18.900,00	19.800,00	19.900,00	20.000,00	20.100,00	900		
426110	Aus- u. Fortbildungsk.einschl.Reisek.f.A	700,00	3.000,00	4.400,00	700,00	700,00	2.300		
426120	Aus- u. Fortbildungsk. - Auszubildende	5.000,00	5.000,00	5.000,00	5.000,00	5.000,00	0		
426130	Aus- u. Fortbildungsk. - Personalrat	2.000,00	2.000,00	2.000,00	2.000,00	2.000,00	0		
441100	Sonstige Personal- u.Versorgungsaufwendu	100,00	100,00	100,00	100,00	100,00	0		
441101	Dienstreisen	300,00	300,00	300,00	300,00	300,00	0		

Anlage 1.2		Summen:	3.020.000,00	3.154.120,89	3.106.289,02	3.195.710,00	3.218.330,00	Veränderung 2012/2013		
Prod.; Aufwand Personal		Ansatz 2012	Ansatz 2013	Ansatz 2014	Ansatz 2015	Ansatz 2016	Veränderung	Reaktionsschwelle: 1.000		
								positiv (Balken teilw. abgeschn.)	negativ (Balken teilw. abgeschn.)	
TH3-02							0			
P1.03.03.111500		Finanzverwaltung und Rechnungsprüfung						0		
401100	Dienstaufwendungen Beamte	66.000,00	67.300,00	67.300,00	67.300,00	37.300,00	1.300			
401200	Dienstaufwendungen Arbeitnehmer	247.700,00	253.700,00	258.700,00	263.700,00	268.700,00	6.000			
402100	Beiträge zur Versorgungskasse für Beamte	48.800,00	55.800,00	56.000,00	57.200,00	57.400,00	7.000			
402200	Beitr.z.Versorgungskasse f. Arbeitnehmer	18.500,00	19.300,00	19.700,00	20.100,00	20.500,00	800			
403200	Beiträge gesetzl. Sozialversich. Arbeitn	53.900,00	56.200,00	57.400,00	58.600,00	59.800,00	2.300			
404100	Beihilfen und Unterstützungen für Beschä	13.500,00	14.900,00	15.000,00	15.100,00	15.200,00	1.400			
426110	Aus- u. Fortbildungsk.einschl.Reisek.f.A	1.500,00	800,00	800,00	800,00	800,00	-700			
441100	Sonstige Personal- u.Versorgungsaufwendu	100,00	100,00	100,00	100,00	100,00	0			
441101	Dienstreisen	1.000,00	1.000,00	1.000,00	1.000,00	1.000,00	0			
P1.03.03.611000		Steuern, allgem. Zuweisungen, Umlagen						0		
P1.03.03.612000		Sonstige allgemeine Finanzwirtschaft						0		
TH3-03							0			
P1.03.01.571000		Wirtschaftsförderung						0		
401100	Dienstaufwendungen Beamte	41.200,00	41.300,00	41.300,00	41.300,00	41.300,00	100			
401200	Dienstaufwendungen Arbeitnehmer	9.800,00	10.200,00	10.200,00	10,00	0,00	400			
402100	Beiträge zur Versorgungskasse für Beamte	27.900,00	37.700,00	37.700,00	37.700,00	37.700,00	9.800			
402200	Beitr.z.Versorgungskasse f. Arbeitnehmer	700,00	800,00	0,00	0,00	0,00	100			
403200	Beiträge gesetzl. Sozialversich. Arbeitn	2.400,00	2.500,00	2.600,00	2.700,00	2.800,00	100			



Anlage 1.2		Summen:	3.020.000,00	3.154.120,89	3.106.289,02	3.195.710,00	3.218.330,00	Veränderung 2012/2013	
Prod.; Aufwand Personal		Ansatz 2012	Ansatz 2013	Ansatz 2014	Ansatz 2015	Ansatz 2016	Veränderung	Reaktionsschwelle: 1.000	
								positiv (Balken teilw. abgeschn.)	negativ (Balken teilw. abgeschn.)
404100	Beihilfen und Unterstützungen für Beschä	6.100,00	12.100,00	12.100,00	12.100,00	12.100,00	6.000		
426110	Aus- u. Fortbildungsk.einschl.Reisek.f.A	1.400,00	1.400,00	1.400,00	1.400,00	1.400,00	0		
441101	Dienstreisen	1.000,00	800,00	800,00	800,00	800,00	-200		
P1.03.01.573100	Allg. Einr. und Unterneh. (einschl)						0		
401200	Dienstaufwendungen Arbeitnehmer	400,00	400,00	400,00	400,00	400,00	0		
402200	Beitr.z.Versorgungskasse f. Arbeitnehmer	100,00	100,00	100,00	100,00	100,00	0		
403200	Beiträge gesetzl. Sozialversich. Arbeitn	100,00	100,00	100,00	100,00	100,00	0		
404100	Beihilfen und Unterstützungen für Beschä	100,00	100,00	100,00	100,00	100,00	0		
P1.03.01.575000	Tourismus						0		
401100	Dienstaufwendungen Beamte	0,00	900,00	900,00	900,00	900,00	900		
401200	Dienstaufwendungen Arbeitnehmer	0,00	2.200,00	2.300,00	2.400,00	2.500,00	2.200		
402200	Beitr.z.Versorgungskasse f. Arbeitnehmer	0,00	200,00	300,00	400,00	500,00	200		
403200	Beiträge gesetzl. Sozialversich. Arbeitn	0,00	700,00	800,00	900,00	1.000,00	700		
404100	Beihilfen und Unterstützungen für Beschä	0,00	200,00	200,00	200,00	200,00	200		
TH4-01							0		
P1.04.02.522000	Wohnbauförderung						0		
401200	Dienstaufwendungen Arbeitnehmer	41.600,00	43.500,00	44.200,00	44.900,00	45.600,00	1.900		
402200	Beitr.z.Versorgungskasse f. Arbeitnehmer	3.000,00	3.100,00	3.200,00	3.300,00	3.400,00	100		
403200	Beiträge gesetzl. Sozialversich. Arbeitn	8.300,00	8.600,00	8.800,00	9.000,00	9.200,00	300		
404100	Beihilfen und Unterstützungen für Beschä	200,00	200,00	200,00	200,00	200,00	0		

Anlage 1.2		Summen:	3.020.000,00	3.154.120,89	3.106.289,02	3.195.710,00	3.218.330,00	Veränderung 2012/2013	
Prod.; Aufwand Personal		Ansatz 2012	Ansatz 2013	Ansatz 2014	Ansatz 2015	Ansatz 2016	Veränderung	Reaktionsschwelle: 1.000	
TH5-01								positiv (Balken teilw. abgeschn.)	negativ (Balken teilw. abgeschn.)
							0		
P1.05.01.111240	Beirat f. Senioren und Behinderte						0		
P1.05.01.311110	Laufende Leistungen						0		
P1.05.01.311120	Einm. Leist. a. Empf. lfd. Leistungen						0		
P1.05.01.311130	Einm. Leist. an sonst. Leist.-berecht.						0		
P1.05.01.311210	Pflegegeld erheb. Pflegebedürftigkeit						0		
P1.05.01.311220	Pflegegeld schwerer Pflegebed.						0		
P1.05.01.311230	Pflegegeld schwerster Pflegebed.						0		
P1.05.01.311241	angem. Aufwendungen f. Pflegeperson						0		
P1.05.01.311242	angemessene Beihilfen						0		
P1.05.01.311243	Beitr. Pflegeperson angem. Alterssich.						0		
P1.05.01.311244	Bes. Pflegekraft So.-st. oder PD						0		
P1.05.01.311245	Hilfsmittel						0		
P1.05.01.311410	vorbeugende Gesundheitshilfe - örtl. T.						0		
P1.05.01.311420	Hilfe bei Krankheit - örtl. Träger						0		
P1.05.01.311430	Hilfe zur Familienplanung (örtl. T.)						0		
P1.05.01.311440	Hilfe b.Schwanger- u. Muttersch.-örtl.T.						0		
P1.05.01.311450	Hilfe bei Sterilisation - örtl. T.						0		
P1.05.01.311530	Hilfe Weiterführg. d. Haushalts-örtl.T.						0		
P1.05.01.311540	Altenhilfe - örtl. T.						0		
P1.05.01.311550	Bestattungskosten -örtl. T.						0		

Anlage 1.2		Summen:	3.020.000,00	3.154.120,89	3.106.289,02	3.195.710,00	3.218.330,00	Veränderung 2012/2013	
Prod.; Aufwand Personal		Ansatz 2012	Ansatz 2013	Ansatz 2014	Ansatz 2015	Ansatz 2016	Veränderung	Reaktionsschwelle: 1.000	
								positiv (Balken teilw. abgeschn.)	negativ (Balken teilw. abgeschn.)
P1.05.01.311560	Hilfe in sonst. Lebenslagen - örtl. T.						0		
P1.05.01.311611	Lfd. Leist. d. GS i. A.u.b. Erwerbsmind.						0		
P1.05.01.311612	Einm. L.d. GS i. A. u.b. Erwerbsmind.						0		
P1.05.01.311620	Kosten d. abgeschl. Gutachten GS						0		
P1.05.01.311900	Verwaltung der Sozialhilfe - örtl. T.						0		
401200	Dienstaufwendungen Arbeitnehmer	55.500,00	56.800,00	58.000,00	59.200,00	60.400,00	1.300		
402200	Beitr.z.Versorgungskasse f. Arbeitnehmer	4.000,00	4.100,00	4.200,00	4.300,00	4.400,00	100		
403200	Beiträge gesetzl. Sozialversich. Arbeitn	11.300,00	11.600,00	11.900,00	12.200,00	12.500,00	300		
404100	Beihilfen und Unterstützungen für Beschä	100,00	200,00	200,00	200,00	200,00	100		
426110	Aus- u. Fortbildungsk.einschl.Reisek.f.A	200,00	200,00	200,00	200,00	200,00	0		
441100	Sonstige Personal- u.Versorgungsaufwendu	100,00	100,00	100,00	100,00	100,00	0		
441101	Dienstreisen	100,00	100,00	100,00	100,00	100,00	0		
P1.05.01.312100	Leistungen für Unterkunft und Heizung						0		
P1.05.01.312110	Wohnbesch., Mietkaution, Umzugskosten						0		
P1.05.01.312300	Einm. Leistungen (§23 ABs. 3 SGB II)						0		
P1.05.01.312400	Arb.-losengeld II (ohne KdU/Optionsgem.						0		
P1.05.01.312410	Arbl.-geld II (MAE;ohne KdU) Optionsgem.						0		
P1.05.01.312900	Verw. der GS für Arbeitssuchende						0		

Anlage 1.2		Summen:	3.020.000,00	3.154.120,89	3.106.289,02	3.195.710,00	3.218.330,00	Veränderung 2012/2013	
Prod.; Aufwand Personal		Ansatz 2012	Ansatz 2013	Ansatz 2014	Ansatz 2015	Ansatz 2016	Veränderung	Reaktionsschwelle: 1.000	
								positiv (Balken teilw. abgeschn.)	negativ (Balken teilw. abgeschn.)
401200	Dienstaufwendungen Arbeitnehmer	240.000,00	283.500,00	289.100,00	294.700,00	300.300,00	43.500		
402200	Beitr.z.Versorgungskasse f. Arbeitnehmer	17.100,00	20.400,00	20.800,00	21.200,00	21.600,00	3.300		
403200	Beiträge gesetzl. Sozialversich. Arbeitn	48.400,00	57.200,00	58.400,00	59.600,00	60.800,00	8.800		
404100	Beihilfen und Unterstützungen für Beschä	700,00	1.000,00	1.100,00	1.100,00	1.100,00	300		
426110	Aus- u. Fortbildungsk.einschl.Reisek.f.A	900,00	900,00	900,00	900,00	900,00	0		
441100	Sonstige Personal- u.Versorgungsaufwendu	100,00	100,00	100,00	100,00	100,00	0		
441101	Dienstreisen	1.200,00	1.200,00	1.200,00	1.200,00	1.200,00	0		
P1.05.01.312600	Leist. f. Bild. u. Teilh. n. §28 SGB II						0		
P1.05.01.313100	Leistungen in besonderen Fällen						0		
P1.05.01.313120	Hilfe in besonderen Lebenslagen						0		
P1.05.01.313200	Grundleistungen (§ 3 AsylbLG)						0		
P1.05.01.313300	Leist.Krank/Schw.-sch./Geb.(§ 4 AsylbLG)						0		
P1.05.01.313510	Sonstige Leistungen - Sachleistungen						0		
P1.05.01.313520	Sonstige Leistungen - Geldleistungen						0		
P1.05.01.315100	Soz.Einricht.f.Ältere(o.Pflegeeinricht.)						0		
P1.05.01.315500	Soz. Einricht. f.Aussiedler u.Ausländer						0		
401200	Dienstaufwendungen Arbeitnehmer	1.400,00	1.400,00	1.400,00	1.400,00	1.400,00	0		
402200	Beitr.z.Versorgungskasse f. Arbeitnehmer	100,00	100,00	100,00	100,00	100,00	0		

Anlage 1.2		Summen:	3.020.000,00	3.154.120,89	3.106.289,02	3.195.710,00	3.218.330,00	Veränderung 2012/2013	
Prod.; Aufwand Personal		Ansatz 2012	Ansatz 2013	Ansatz 2014	Ansatz 2015	Ansatz 2016	Veränderung	Reaktionsschwelle: 1.000	
								positiv (Balken teilw. abgeschn.)	negativ (Balken teilw. abgeschn.)
403200	Beiträge gesetzl. Sozialversich. Arbeitn	300,00	300,00	300,00	300,00	300,00	0		
404100	Beihilfen und Unterstützungen für Beschä	100,00	100,00	100,00	100,00	100,00	0		
P1.05.01.315600	Andere soziale Einrichtungen						0		
TH5-02							0		
P1.05.02.121000	Statistik und Wahlen						0		
401200	Dienstaufwendungen Arbeitnehmer	8.300,00	7.500,00	7.700,00	7.900,00	8.100,00	-800		
402200	Beitr.z.Versorgungskasse f. Arbeitnehmer	600,00	600,00	700,00	700,00	700,00	0		
403200	Beiträge gesetzl. Sozialversich. Arbeitn	1.800,00	1.600,00	1.700,00	1.700,00	1.700,00	-200		
404100	Beihilfen und Unterstützungen für Beschä	100,00	100,00	0,00	0,00	0,00	0		
426110	Aus- u. Fortbildungsk.einschl.Reisek.f.A	600,00	600,00	600,00	600,00	600,00	0		
441100	Sonstige Personal- u.Versorgungsaufwendu	100,00	100,00	100,00	100,00	100,00	0		
441101	Dienstreisen	100,00	100,00	100,00	100,00	100,00	0		
P1.05.02.122100	Ordnungsangelegenheiten						0		
401200	Dienstaufwendungen Arbeitnehmer	51.100,00	52.200,00	52.300,00	52.400,00	52.500,00	1.100		
402200	Beitr.z.Versorgungskasse f. Arbeitnehmer	3.800,00	3.900,00	4.000,00	4.100,00	4.200,00	100		
403200	Beiträge gesetzl. Sozialversich. Arbeitn	10.400,00	10.700,00	10.900,00	11.100,00	11.300,00	300		
404100	Beihilfen und Unterstützungen für Beschä	200,00	200,00	200,00	200,00	200,00	0		
426110	Aus- u. Fortbildungsk.einschl.Reisek.f.A	800,00	900,00	900,00	900,00	900,00	100		
441101	Dienstreisen	300,00	300,00	300,00	300,00	300,00	0		

Anlage 1.2		Summen:	3.020.000,00	3.154.120,89	3.106.289,02	3.195.710,00	3.218.330,00	Veränderung 2012/2013	
Prod.; Aufwand Personal		Ansatz 2012	Ansatz 2013	Ansatz 2014	Ansatz 2015	Ansatz 2016	Veränderung	Reaktionsschwelle: 1.000	
								positiv (Balken teilw. abgeschn.)	negativ (Balken teilw. abgeschn.)
P1.05.02.122200	Standesamt und Personenstandswesen						0		
401200	Dienstaufwendungen Arbeitnehmer	42.600,00	46.400,00	47.400,00	48.400,00	49.400,00	3.800		
402200	Beitr.z.Versorgungskasse f. Arbeitnehmer	3.100,00	3.400,00	3.500,00	3.600,00	3.700,00	300		
403200	Beiträge gesetzl. Sozialversich. Arbeitn	8.900,00	9.700,00	9.900,00	10.100,00	10.300,00	800		
404100	Beihilfen und Unterstützungen für Beschä	200,00	200,00	200,00	200,00	200,00	0		
426110	Aus- u. Fortbildungsk.einschl.Reisek.f.A	1.100,00	1.100,00	1.100,00	1.100,00	1.100,00	0		
441100	Sonstige Personal- u.Versorgungsaufwendu	200,00	200,00	200,00	200,00	200,00	0		
441101	Dienstreisen	100,00	100,00	100,00	100,00	100,00	0		
P1.05.02.122300	Obdachl.-angelegenh. - ohne Einr.Unterk.						0		
P1.05.02.122400	Meldeangelegenheiten						0		
401200	Dienstaufwendungen Arbeitnehmer	73.600,00	77.300,00	78.800,00	67.600,00	69.100,00	3.700		
402200	Beitr.z.Versorgungskasse f. Arbeitnehmer	5.600,00	5.900,00	6.100,00	5.100,00	5.200,00	300		
403200	Beiträge gesetzl. Sozialversich. Arbeitn	16.300,00	17.100,00	17.400,00	14.300,00	14.600,00	800		
404100	Beihilfen und Unterstützungen für Beschä	200,00	300,00	300,00	300,00	300,00	100		
426110	Aus- u. Fortbildungsk.einschl.Reisek.f.A	600,00	600,00	400,00	400,00	400,00	0		
441101	Dienstreisen	100,00	100,00	100,00	100,00	100,00	0		
P1.05.02.126100	"Brandschutz; ohne Einzelfeuerwehr"						0		
401200	Dienstaufwendungen Arbeitnehmer	2.300,00	2.300,00	2.400,00	2.500,00	2.600,00	0		
401900	Dienstaufwendungen Sonstige Beschäftigte	1.800,00	1.900,00	2.000,00	2.100,00	2.200,00	100		




Anlage 1.2		Summen:	3.020.000,00	3.154.120,89	3.106.289,02	3.195.710,00	3.218.330,00	Veränderung 2012/2013	
Prod.; Aufwand Personal		Ansatz 2012	Ansatz 2013	Ansatz 2014	Ansatz 2015	Ansatz 2016	Veränderung	Reaktionsschwelle: 1.000	
								positiv (Balken teilw. abgeschn.)	negativ (Balken teilw. abgeschn.)
402200	Beitr.z.Versorgungskasse f. Arbeitnehmer	200,00	200,00	200,00	200,00	200,00	0		
403200	Beiträge gesetzl. Sozialversich. Arbeitn	600,00	600,00	600,00	600,00	600,00	0		
404100	Beihilfen und Unterstützungen für Beschä	100,00	100,00	100,00	100,00	100,00	0		
426100	Besondere Aufwendungen für Beschäftigte	12.000,00	10.000,00	10.000,00	10.000,00	10.000,00	-2.000		
426110	Aus- u. Fortbildungsk.einschl.Reisek.f.A	100,00	100,00	100,00	100,00	100,00	0		
441101	Dienstreisen	300,00	300,00	300,00	300,00	300,00	0		
P1.05.02.126200.001	Ofw Rastede						0		
426100	Besondere Aufwendungen für Beschäftigte	6.400,00	5.000,00	5.000,00	5.000,00	5.000,00	-1.400		
P1.05.02.126200.003	Ofw Ipwege-Wahnbek						0		
426100	Besondere Aufwendungen für Beschäftigte	2.800,00	2.000,00	2.000,00	2.000,00	2.000,00	-800		
P1.05.02.126200.002	Ofw Hahn						0		
426100	Besondere Aufwendungen für Beschäftigte	3.500,00	3.000,00	3.000,00	3.000,00	3.000,00	-500		
P1.05.02.126200.005	Ofw Loy-Barghorn						0		
426100	Besondere Aufwendungen für Beschäftigte	2.200,00	2.000,00	2.000,00	2.000,00	2.000,00	-200		
P1.05.02.126200.006	Ofw Neusüdende						0		
426100	Besondere Aufwendungen für Beschäftigte	1.200,00	1.000,00	1.000,00	1.000,00	1.000,00	-200		
P1.05.02.126200.007	Ofw Südbäke						0		
426100	Besondere Aufwendungen für Beschäftigte	2.100,00	600,00	600,00	600,00	600,00	-1.500		
P1.05.02.126200.010	Personalkosten Ortsfeuerwehren						0		
401200	Dienstaufwendungen Arbeitnehmer	10.300,00	10.500,00	10.700,00	10.900,00	11.100,00	200		
402200	Beitr.z.Versorgungskasse f. Arbeitnehmer	800,00	800,00	900,00	900,00	900,00	0		

Anlage 1.2		Summen:	3.020.000,00	3.154.120,89	3.106.289,02	3.195.710,00	3.218.330,00	Veränderung 2012/2013	
Prod.; Aufwand Personal		Ansatz 2012	Ansatz 2013	Ansatz 2014	Ansatz 2015	Ansatz 2016	Veränderung	Reaktionsschwelle: 1.000	
								positiv (Balken teilw. abgeschn.)	negativ (Balken teilw. abgeschn.)
403200	Beiträge gesetzl. Sozialversich. Arbeitn	2.100,00	2.100,00	2.200,00	2.200,00	2.200,00	0		
404100	Beihilfen und Unterstützungen für Beschä	100,00	100,00	100,00	100,00	100,00	0		
441101	Dienstreisen	100,00	100,00	100,00	100,00	100,00	0		
P1.05.02.128000	Katastrophenschutz						0		
401100	Dienstaufwendungen Beamte	200,00	200,00	200,00	200,00	200,00	0		
401200	Dienstaufwendungen Arbeitnehmer	400,00	400,00	400,00	400,00	400,00	0		
402100	Beiträge zur Versorgungskasse für Beamte	200,00	200,00	200,00	200,00	200,00	0		
402200	Beitr.z.Versorgungskasse f. Arbeitnehmer	100,00	100,00	100,00	100,00	100,00	0		
403200	Beiträge gesetzl. Sozialversich. Arbeitn	100,00	100,00	100,00	100,00	100,00	0		
404100	Beihilfen und Unterstützungen für Beschä	100,00	100,00	100,00	100,00	100,00	0		
P1.05.02.561000	Umweltschutzmaßnahmen						0		
401900	Dienstaufwendungen Sonstige Beschäftigte	8.300,00	8.300,00	8.300,00	8.300,00	8.300,00	0		
402200	Beitr.z.Versorgungskasse f. Arbeitnehmer	400,00	0,00	0,00	0,00	0,00	-400		
403200	Beiträge gesetzl. Sozialversich. Arbeitn	100,00	300,00	300,00	300,00	300,00	200		
404100	Beihilfen und Unterstützungen für Beschä	100,00	100,00	100,00	100,00	100,00	0		
P1.05.02.573200.002	Märkte						0		
401200	Dienstaufwendungen Arbeitnehmer	3.700,00	3.900,00	4.000,00	4.100,00	4.200,00	200		
402200	Beitr.z.Versorgungskasse f. Arbeitnehmer	300,00	300,00	300,00	300,00	30,00	0		
403200	Beiträge gesetzl. Sozialversich. Arbeitn	900,00	900,00	900,00	900,00	900,00	0		
404100	Beihilfen und Unterstützungen für Beschä	100,00	100,00	100,00	100,00	100,00	0		
P1.05.02.573200.004	Öffentliche Toiletten						0		

Anlage 1.2		Summen:	3.020.000,00	3.154.120,89	3.106.289,02	3.195.710,00	3.218.330,00	Veränderung 2012/2013	
Prod.; Aufwand Personal		Ansatz 2012	Ansatz 2013	Ansatz 2014	Ansatz 2015	Ansatz 2016	Veränderung	Reaktionsschwelle: 1.000	
								positiv (Balken teilw. abgeschn.)	negativ (Balken teilw. abgeschn.)
401900	Dienstaufwendungen Sonstige Beschäftigte	2.100,00	2.200,00	2.200,00	2.200,00	2.200,00	100		
403200	Beiträge gesetzl. Sozialversich. Arbeitn	200,00	200,00	200,00	200,00	200,00	0		
							0		
							0		
P1.05.01.361200	Förderung von Kindern in Tagespflege						0		
P1.05.01.362500	Sonst. Jugendarbeit (ohne Einr.)						0		
401200	Dienstaufwendungen Arbeitnehmer	53.700,00	54.700,00	55.700,00	56.700,00	58.700,00	1.000		
402200	Beitr.z.Versorgungskasse f. Arbeitnehmer	4.000,00	4.000,00	4.100,00	4.200,00	4.300,00	0		
403200	Beiträge gesetzl. Sozialversich. Arbeitn	11.000,00	11.200,00	11.300,00	11.400,00	11.500,00	200		
404100	Beihilfen und Unterstützungen für Beschä	200,00	200,00	200,00	200,00	200,00	0		
426110	Aus- u. Fortbildungsk.einschl.Reisek.f.A	100,00	100,00	100,00	100,00	100,00	0		
441101	Dienstreisen	1.000,00	1.000,00	1.000,00	1.000,00	1.000,00	0		
P1.05.01.363120	Erzieherischer Kinder- und Jugendschutz						0		
P1.05.01.367500	Familienservicebüro						0		
401200	Dienstaufwendungen Arbeitnehmer	4.700,00	5.100,00	5.200,00	5.300,00	5.400,00	400		
402200	Beitr.z.Versorgungskasse f. Arbeitnehmer	400,00	400,00	400,00	400,00	400,00	0		
403200	Beiträge gesetzl. Sozialversich. Arbeitn	1.000,00	1.000,00	1.100,00	1.200,00	1.300,00	0		
404100	Beihilfen und Unterstützungen für Beschä	100,00	100,00	100,00	100,00	100,00	0		
426110	Aus- u. Fortbildungsk.einschl.Reisek.f.A	200,00	200,00	200,00	200,00	200,00	0		
441101	Dienstreisen	100,00	100,00	100,00	100,00	100,00	0		

Anlage 1.2		Summen:	3.020.000,00	3.154.120,89	3.106.289,02	3.195.710,00	3.218.330,00	Veränderung 2012/2013	
Prod.; Aufwand Personal		Ansatz 2012	Ansatz 2013	Ansatz 2014	Ansatz 2015	Ansatz 2016	Veränderung	Reaktionsschwelle: 1.000	
								positiv (Balken teilw. abgeschn.)	negativ (Balken teilw. abgeschn.)
TH5-021							0		
P1.05.02.211100.001	GS Feldbreite (ohne Schulbudget)						0		
401100	Dienstaufwendungen Beamte	1.700,00	1.600,00	1.600,00	1.600,00	1.600,00	-100		
401200	Dienstaufwendungen Arbeitnehmer	9.400,00	9.800,00	10.000,00	10.200,00	10.400,00	400		
402100	Beiträge zur Versorgungskasse für Beamte	1.500,00	1.400,00	1.500,00	1.600,00	1.700,00	-100		
402200	Beitr.z.Versorgungskasse f. Arbeitnehmer	900,00	900,00	0,00	0,00	0,00	0		
403200	Beiträge gesetzl. Sozialversich. Arbeitn	1.400,00	1.400,00	1.500,00	1.600,00	1.700,00	0		
404100	Beihilfen und Unterstützungen für Beschä	500,00	500,00	500,00	500,00	500,00	0		
P1.05.02.211100.002	GS Feldbreite (Schulbudget)						0		
P1.05.02.211200.001	GS Hahn-Lehmden (ohne Schulbudget)						0		
401100	Dienstaufwendungen Beamte	1.700,00	1.600,00	1.600,00	1.600,00	1.600,00	-100		
401200	Dienstaufwendungen Arbeitnehmer	11.600,00	12.000,00	12.300,00	12.600,00	12.900,00	400		
402100	Beiträge zur Versorgungskasse für Beamte	1.500,00	1.400,00	1.400,00	1.400,00	1.400,00	-100		
402200	Beitr.z.Versorgungskasse f. Arbeitnehmer	800,00	900,00	900,00	900,00	900,00	100		
403200	Beiträge gesetzl. Sozialversich. Arbeitn	2.500,00	2.700,00	2.900,00	3.100,00	3.300,00	200		
404100	Beihilfen und Unterstützungen für Beschä	500,00	500,00	500,00	500,00	500,00	0		
P1.05.02.211200.002	Grundschule Hahn-Lehmden (Schulbudget)						0		
P1.05.02.211300.001	GS Kleibrok (ohne Schulbudget)						0		
401100	Dienstaufwendungen Beamte	1.700,00	1.600,00	1.600,00	1.600,00	1.600,00	-100		
401200	Dienstaufwendungen Arbeitnehmer	10.700,00	10.700,00	10.900,00	11.100,00	11.300,00	0		

Anlage 1.2		Summen:	3.020.000,00	3.154.120,89	3.106.289,02	3.195.710,00	3.218.330,00	Veränderung 2012/2013	
Prod.; Aufwand Personal		Ansatz 2012	Ansatz 2013	Ansatz 2014	Ansatz 2015	Ansatz 2016	Veränderung	Reaktionsschwelle: 1.000	
								positiv (Balken teilw. abgeschn.)	negativ (Balken teilw. abgeschn.)
402100	Beiträge zur Versorgungskasse für Beamte	1.500,00	1.400,00	1.400,00	1.400,00	1.400,00	-100		
402200	Beitr.z.Versorgungskasse f. Arbeitnehmer	700,00	800,00	0,00	0,00	0,00	100		
403200	Beiträge gesetzl. Sozialversich. Arbeitn	2.400,00	2.400,00	2.400,00	2.400,00	2.400,00	0		
404100	Beihilfen und Unterstützungen für Beschä	500,00	500,00	500,00	500,00	500,00	0		
P1.05.02.211300.002	GS Kleibrok (Schulbudget)						0		
P1.05.02.211400.001	GS Leuchtenburg (ohne Schulbudget)						0		
401100	Dienstaufwendungen Beamte	1.400,00	1.300,00	1.300,00	1.300,00	1.300,00	-100		
401200	Dienstaufwendungen Arbeitnehmer	4.800,00	5.000,00	5.100,00	5.200,00	5.300,00	200		
402100	Beiträge zur Versorgungskasse für Beamte	1.300,00	1.200,00	1.200,00	1.200,00	1.200,00	-100		
402200	Beitr.z.Versorgungskasse f. Arbeitnehmer	400,00	500,00	500,00	500,00	500,00	100		
403200	Beiträge gesetzl. Sozialversich. Arbeitn	1.500,00	1.700,00	1.800,00	1.900,00	2.000,00	200		
404100	Beihilfen und Unterstützungen für Beschä	400,00	500,00	500,00	500,00	500,00	100		
P1.05.02.211400.002	GS Leuchtenburg (Schulbudget)						0		
P1.05.02.211500.001	GS Loy (ohne Schulbudget)						0		
401100	Dienstaufwendungen Beamte	1.400,00	1.300,00	1.300,00	1.300,00	1.300,00	-100		
401200	Dienstaufwendungen Arbeitnehmer	5.000,00	5.200,00	5.300,00	5.400,00	5.500,00	200		
402100	Beiträge zur Versorgungskasse für Beamte	1.300,00	1.200,00	1.200,00	1.200,00	1.200,00	-100		
402200	Beitr.z.Versorgungskasse f. Arbeitnehmer	400,00	400,00	400,00	400,00	400,00	0		
403200	Beiträge gesetzl. Sozialversich. Arbeitn	800,00	1.200,00	1.300,00	1.400,00	1.500,00	400		
404100	Beihilfen und Unterstützungen für Beschä	400,00	400,00	400,00	400,00	400,00	0		

Anlage 1.2		Summen:	3.020.000,00	3.154.120,89	3.106.289,02	3.195.710,00	3.218.330,00	Veränderung 2012/2013	
Prod.; Aufwand Personal		Ansatz 2012	Ansatz 2013	Ansatz 2014	Ansatz 2015	Ansatz 2016	Veränderung	Reaktionsschwelle: 1.000	
								positiv (Balken teilw. abgeschn.)	negativ (Balken teilw. abgeschn.)
P1.05.02.211500.002	GS Loy (Schulbudget)						0		
P1.05.02.211600.001	GS Wahnbek (ohne Schulbudget)						0		
401100	Dienstaufwendungen Beamte	1.700,00	1.600,00	1.600,00	1.600,00	1.600,00	-100		
401200	Dienstaufwendungen Arbeitnehmer	11.500,00	11.500,00	11.800,00	12.100,00	12.400,00	0		
402100	Beiträge zur Versorgungskasse für Beamte	1.500,00	1.400,00	1.400,00	1.400,00	1.400,00	-100		
402200	Beitr.z.Versorgungskasse f. Arbeitnehmer	800,00	800,00	800,00	800,00	800,00	0		
403200	Beiträge gesetzl. Sozialversich. Arbeitn	2.500,00	2.500,00	2.600,00	2.700,00	2.800,00	0		
404100	Beihilfen und Unterstützungen für Beschä	500,00	500,00	500,00	500,00	500,00	0		
P1.05.02.211600.002	GS Wahnbek (Schulbudget)						0		
P1.05.02.218000.001	Gebäude Wilhelmstr. (o.Schulb.)						0		
401100	Dienstaufwendungen Beamte	2.500,00	2.400,00	2.400,00	2.400,00	2.400,00	-100		
401200	Dienstaufwendungen Arbeitnehmer	110.600,00	105.400,00	107.400,00	109.400,00	111.400,00	-5.200		
402100	Beiträge zur Versorgungskasse für Beamte	2.200,00	2.100,00	2.100,00	2.100,00	2.100,00	-100		
402200	Beitr.z.Versorgungskasse f. Arbeitnehmer	7.900,00	7.700,00	7.800,00	7.900,00	8.000,00	-200		
403200	Beiträge gesetzl. Sozialversich. Arbeitn	23.200,00	22.000,00	22.500,00	23.000,00	23.500,00	-1.200		
404100	Beihilfen und Unterstützungen für Beschä	1.000,00	900,00	900,00	900,00	900,00	-100		
P1.05.02.218000.002	Gebäude Feldbreite (o. Schulbudget)						0		
401100	Dienstaufwendungen Beamte	900,00	800,00	800,00	800,00	800,00	-100		
401200	Dienstaufwendungen Arbeitnehmer	13.800,00	25.300,00	25.800,00	26.300,00	26.800,00	11.500		
402100	Beiträge zur Versorgungskasse für Beamte	800,00	700,00	700,00	700,00	700,00	-100		

Anlage 1.2		Summen:	3.020.000,00	3.154.120,89	3.106.289,02	3.195.710,00	3.218.330,00	Veränderung 2012/2013	
Prod.; Aufwand Personal		Ansatz 2012	Ansatz 2013	Ansatz 2014	Ansatz 2015	Ansatz 2016	Veränderung	Reaktionsschwelle: 1.000	
								positiv (Balken teilw. abgeschn.)	negativ (Balken teilw. abgeschn.)
402200	Beitr.z.Versorgungskasse f. Arbeitnehmer	1.100,00	2.000,00	2.100,00	2.200,00	2.300,00	900		
403200	Beiträge gesetzl. Sozialversich. Arbeitn	2.800,00	4.600,00	4.700,00	4.800,00	4.900,00	1.800		
404100	Beihilfen und Unterstützungen für Beschä	300,00	300,00	300,00	300,00	300,00	0		
P1.05.02.218000.003	KGS (Schulbudget)						0		
P1.05.02.221000.001	Förderschulen (ohne Schulbudget)						0		
401100	Dienstaufwendungen Beamte	1.700,00	1.600,00	1.600,00	1.600,00	1.600,00	-100		
401200	Dienstaufwendungen Arbeitnehmer	11.200,00	11.600,00	11.800,00	12.000,00	12.200,00	400		
402100	Beiträge zur Versorgungskasse für Beamte	1.500,00	1.400,00	1.400,00	1.400,00	1.400,00	-100		
402200	Beitr.z.Versorgungskasse f. Arbeitnehmer	800,00	800,00	800,00	800,00	800,00	0		
403200	Beiträge gesetzl. Sozialversich. Arbeitn	2.400,00	2.500,00	2.600,00	2.700,00	2.800,00	100		
404100	Beihilfen und Unterstützungen für Beschä	500,00	500,00	500,00	500,00	500,00	0		
P1.05.02.221000.002	Förderschulen (Schulbudget)						0		
P1.05.02.241000	Schülerbeförderung						0		
401200	Dienstaufwendungen Arbeitnehmer	6.400,00	6.700,00	6.900,00	7.100,00	7.300,00	300		
402200	Beitr.z.Versorgungskasse f. Arbeitnehmer	500,00	500,00	500,00	500,00	500,00	0		
403200	Beiträge gesetzl. Sozialversich. Arbeitn	1.400,00	1.500,00	1.600,00	1.700,00	1.800,00	100		
404100	Beihilfen und Unterstützungen für Beschä	100,00	100,00	100,00	100,00	100,00	0		
P1.05.02.243000	Sonstige schulische Aufgaben						0		
401100	Dienstaufwendungen Beamte	1.500,00	1.500,00	1.500,00	1.500,00	1.500,00	0		
402100	Beiträge zur Versorgungskasse für Beamte	1.400,00	1.300,00	1.300,00	1.300,00	1.300,00	-100		

Anlage 1.2		Summen:	3.020.000,00	3.154.120,89	3.106.289,02	3.195.710,00	3.218.330,00	Veränderung 2012/2013	
Prod.; Aufwand Personal		Ansatz 2012	Ansatz 2013	Ansatz 2014	Ansatz 2015	Ansatz 2016	Veränderung	Reaktionsschwelle: 1.000	
								positiv (Balken teilw. abgeschn.)	negativ (Balken teilw. abgeschn.)
404100	Beihilfen und Unterstützungen für Beschä	500,00	400,00	400,00	400,00	400,00	-100		
P1.05.02.244000	Kreisschulbaukasse						0		
TH5_22							0		
P1.05.02.252100	Archiv						0		
401200	Dienstaufwendungen Arbeitnehmer	300,00	300,00	300,00	300,00	300,00	0		
402200	Beitr.z.Versorgungskasse f. Arbeitnehmer	100,00	100,00	100,00	100,00	100,00	0		
403200	Beiträge gesetzl. Sozialversich. Arbeitn	1.000,00	1.400,00	1.400,00	1.400,00	1.400,00	400		
404100	Beihilfen und Unterstützungen für Beschä	100,00	100,00	100,00	100,00	100,00	0		
441101	Dienstreisen	400,00	400,00	400,00	400,00	400,00	0		
P1.05.02.252200	Ausstellungen/Veranstaltungen						0		
401200	Dienstaufwendungen Arbeitnehmer	300,00	300,00	300,00	300,00	300,00	0		
402200	Beitr.z.Versorgungskasse f. Arbeitnehmer	100,00	100,00	100,00	100,00	100,00	0		
403200	Beiträge gesetzl. Sozialversich. Arbeitn	100,00	100,00	100,00	100,00	100,00	0		
404100	Beihilfen und Unterstützungen für Beschä	100,00	100,00	100,00	100,00	100,00	0		
P1.05.02.261000	Theater						0		
P1.05.02.262000	Musikpflege						0		
P1.05.02.263000	Musikschulen						0		
P1.05.02.271000	Volkshochschulen						0		
P1.05.02.272000	Büchereien (Schulbüch. Zuord. z.Schule)						0		
401200	Dienstaufwendungen Arbeitnehmer	105.300,00	94.400,00	96.200,00	98.000,00	99.800,00	-10.900		
402200	Beitr.z.Versorgungskasse f. Arbeitnehmer	7.300,00	6.400,00	6.500,00	6.700,00	6.800,00	-900		
403200	Beiträge gesetzl. Sozialversich. Arbeitn	19.000,00	16.300,00	16.600,00	16.900,00	17.200,00	-2.700		

Anlage 1.2		Summen:	3.020.000,00	3.154.120,89	3.106.289,02	3.195.710,00	3.218.330,00	Veränderung 2012/2013	
Prod.; Aufwand Personal		Ansatz 2012	Ansatz 2013	Ansatz 2014	Ansatz 2015	Ansatz 2016	Veränderung	Reaktionsschwelle: 1.000	
								positiv (Balken teilw. abgeschn.)	negativ (Balken teilw. abgeschn.)
404100	Beihilfen und Unterstützungen für Beschä	300,00	300,00	300,00	300,00	300,00	0		
441101	Dienstreisen	300,00	300,00	300,00	300,00	300,00	0		
P1.05.02.281100	Heimat- und sonstige Kulturpflege						0		
401100	Dienstaufwendungen Beamte	400,00	400,00	0,00	0,00	0,00	0		
401200	Dienstaufwendungen Arbeitnehmer	3.400,00	3.200,00	3.300,00	3.400,00	3.500,00	-200		
402100	Beiträge zur Versorgungskasse für Beamte	300,00	300,00	300,00	300,00	300,00	0		
402200	Beitr.z.Versorgungskasse f. Arbeitnehmer	300,00	300,00	300,00	300,00	300,00	0		
403200	Beiträge gesetzl. Sozialversich. Arbeitn	800,00	700,00	700,00	700,00	700,00	-100		
404100	Beihilfen und Unterstützungen für Beschä	100,00	100,00	100,00	100,00	100,00	0		
P1.05.02.281200	Palais						0		
401200	Dienstaufwendungen Arbeitnehmer	300,00	300,00	300,00	300,00	300,00	0		
402200	Beitr.z.Versorgungskasse f. Arbeitnehmer	100,00	100,00	100,00	100,00	100,00	0		
403200	Beiträge gesetzl. Sozialversich. Arbeitn	100,00	100,00	100,00	100,00	100,00	0		
404100	Beihilfen und Unterstützungen für Beschä	100,00	100,00	100,00	100,00	100,00	0		
P1.05.02.291000	Förd.v. Kirchengem./s. Religionsgem.						0		
P1.05.02.366100	Jugendtr. Villa Hartm. und Jugendräume						0		
401200	Dienstaufwendungen Arbeitnehmer	48.800,00	48.500,00	49.500,00	50.500,00	51.500,00	-300		
402200	Beitr.z.Versorgungskasse f. Arbeitnehmer	3.400,00	3.400,00	3.500,00	3.600,00	3.700,00	0		
403200	Beiträge gesetzl. Sozialversich. Arbeitn	10.000,00	10.000,00	10.200,00	10.400,00	10.600,00	0		
404100	Beihilfen und Unterstützungen für Beschä	200,00	200,00	200,00	200,00	200,00	0		

Anlage 1.2		Summen:	3.020.000,00	3.154.120,89	3.106.289,02	3.195.710,00	3.218.330,00	Veränderung 2012/2013	
Prod.; Aufwand Personal		Ansatz 2012	Ansatz 2013	Ansatz 2014	Ansatz 2015	Ansatz 2016	Veränderung	Reaktionsschwelle: 1.000	
								positiv (Balken teilw. abgeschn.)	negativ (Balken teilw. abgeschn.)
P1.05.02.573200.003	Dorfgemeinschaftshäuser						0		
401200	Dienstaufwendungen Arbeitnehmer	300,00	400,00	400,00	400,00	400,00	100		
401900	Dienstaufwendungen Sonstige Beschäftigte	7.900,00	8.200,00	8.400,00	8.600,00	8.800,00	300		
402200	Beitr.z.Versorgungskasse f. Arbeitnehmer	400,00	400,00	400,00	400,00	400,00	0		
403200	Beiträge gesetzl. Sozialversich. Arbeitn	300,00	300,00	300,00	300,00	300,00	0		
404100	Beihilfen und Unterstützungen für Beschä	100,00	100,00	100,00	100,00	100,00	0		
TH5-023							0		
P1.05.01.411000	Krankenhäuser (Ammerland-Klinik GmbH)						0		
P1.05.02.421000	Förderung des Sports						0		
401100	Dienstaufwendungen Beamte	400,00	400,00	400,00	400,00	400,00	0		
401200	Dienstaufwendungen Arbeitnehmer	10.600,00	9.900,00	10.100,00	10.300,00	10.500,00	-700		
402100	Beiträge zur Versorgungskasse für Beamte	300,00	300,00	300,00	300,00	300,00	0		
402200	Beitr.z.Versorgungskasse f. Arbeitnehmer	800,00	800,00	900,00	1.000,00	1.100,00	0		
403200	Beiträge gesetzl. Sozialversich. Arbeitn	2.300,00	2.100,00	2.200,00	2.300,00	2.400,00	-200		
404100	Beihilfen und Unterstützungen für Beschä	200,00	200,00	200,00	200,00	200,00	0		
P1.05.02.424100.001	Freibad Rastede						0		
401200	Dienstaufwendungen Arbeitnehmer	61.100,00	77.500,00	79.100,00	80.700,00	82.300,00	16.400		
402200	Beitr.z.Versorgungskasse f. Arbeitnehmer	4.300,00	5.600,00	5.800,00	6.000,00	6.200,00	1.300		
403200	Beiträge gesetzl. Sozialversich. Arbeitn	12.700,00	17.000,00	17.400,00	17.800,00	18.200,00	4.300		
404100	Beihilfen und Unterstützungen für Beschä	200,00	300,00	300,00	300,00	300,00	100		

Anlage 1.2		Summen:	3.020.000,00	3.154.120,89	3.106.289,02	3.195.710,00	3.218.330,00	Veränderung 2012/2013	
Prod.; Aufwand Personal		Ansatz 2012	Ansatz 2013	Ansatz 2014	Ansatz 2015	Ansatz 2016	Veränderung	Reaktionsschwelle: 1.000	
								positiv (Balken teilw. abgeschn.)	negativ (Balken teilw. abgeschn.)
426100	Besondere Aufwendungen für Beschäftigte	400,00	500,00	500,00	500,00	500,00	100		
441101	Dienstreisen	100,00	100,00	100,00	100,00	100,00	0		
P1.05.02.424100.002	Badeanstalt Hahn						0		
P1.05.02.424200.001	Sport- u. Bolzplatz (kein Einzelsportpl)						0		
P1.05.02.424200.002	Sportplatz Mühlenstraße						0		
P1.05.02.424200.003	Sportplatz Kleibrok						0		
P1.05.02.424200.004	Sportplatz Lehmden (Lerchenstraße)						0		
P1.05.02.424200.005	Sportplatz Wahnbek (oben und unten)						0		
P1.05.02.424200.006	Sportplatz Loy						0		
P1.05.02.424200.008	Sportplatz Nethen						0		
P1.05.02.424200.010	Personalkosten Sport- und Bolzplätze						0		
401200	Dienstaufwendungen Arbeitnehmer	3.400,00	3.600,00	3.700,00	3.800,00	3.900,00	200		
402200	Beitr.z.Versorgungskasse f. Arbeitnehmer	300,00	300,00	300,00	300,00	300,00	0		
403200	Beiträge gesetzl. Sozialversich. Arbeitn	900,00	900,00	900,00	900,00	900,00	0		
404100	Beihilfen und Unterstützungen für Beschä	100,00	100,00	100,00	100,00	100,00	0		
P1.05.02.424300.001	Sporthallen (keine Einzelsporthalle)						0		
P1.05.02.424300.002	Sporthalle Kleibrok						0		
P1.05.02.424300.003	Sporthalle Hahn-Lehmden						0		
P1.05.02.424300.004	Sporthalle Wahnbek						0		
P1.05.02.424300.005	Sportraum Loy						0		
P1.05.02.424300.006	Turnhalle Feldbreite						0		
P1.05.02.424300.007	Mehrzweckhalle Feldbreite						0		
P1.05.02.424300.008	Turnhalle Wilhelmsstraße						0		
P1.05.02.424300.010	Personalkosten Sporthallen						0		

Anlage 1.2		Summen:	3.020.000,00	3.154.120,89	3.106.289,02	3.195.710,00	3.218.330,00	Veränderung 2012/2013	
Prod.; Aufwand Personal		Ansatz 2012	Ansatz 2013	Ansatz 2014	Ansatz 2015	Ansatz 2016	Veränderung	Reaktionsschwelle: 1.000	
								positiv (Balken teilw. abgeschn.)	negativ (Balken teilw. abgeschn.)
401200	Dienstaufwendungen Arbeitnehmer	9.200,00	9.100,00	9.300,00	9.500,00	9.700,00	-100		
402200	Beitr.z.Versorgungskasse f. Arbeitnehmer	700,00	700,00	700,00	700,00	700,00	0		
403200	Beiträge gesetzl. Sozialversich. Arbeitn	2.000,00	1.900,00	2.000,00	2.100,00	2.200,00	-100		
404100	Beihilfen und Unterstützungen für Beschä	100,00	100,00	100,00	100,00	100,00	0		
TH6-01							0		
P1.06.00.366200							0		
Kinderspielpl.(nicht Schulen, KiGa, Bad)									
401200	Dienstaufwendungen Arbeitnehmer	4.600,00	4.600,00	4.700,00	4.800,00	4.900,00	0		
402200	Beitr.z.Versorgungskasse f. Arbeitnehmer	400,00	400,00	400,00	400,00	400,00	0		
403200	Beiträge gesetzl. Sozialversich. Arbeitn	900,00	800,00	800,00	800,00	800,00	-100		
404100	Beihilfen und Unterstützungen für Beschä	100,00	100,00	100,00	100,00	100,00	0		
P1.06.00.511000							0		
Räuml. Planung u. Entwicklungsmaßn.									
401100	Dienstaufwendungen Beamte	33.300,00	30.600,00	31.600,00	32.600,00	33.600,00	-2.700		
401200	Dienstaufwendungen Arbeitnehmer	21.200,00	21.700,00	22.200,00	22.700,00	23.200,00	500		
402100	Beiträge zur Versorgungskasse für Beamte	29.000,00	29.800,00	30.000,00	30.500,00	31.000,00	800		
402200	Beitr.z.Versorgungskasse f. Arbeitnehmer	1.500,00	1.600,00	0,00	0,00	0,00	100		
403200	Beiträge gesetzl. Sozialversich. Arbeitn	4.200,00	4.500,00	4.800,00	5.100,00	5.400,00	300		
404100	Beihilfen und Unterstützungen für Beschä	7.500,00	7.700,00	7.800,00	7.900,00	8.000,00	200		
426110	Aus- u. Fortbildungsk.einschl.Reisek.f.A	600,00	600,00	600,00	600,00	600,00	0		
441101	Dienstreisen	300,00	300,00	300,00	300,00	300,00	0		
P1.06.00.541100.001							0		
Gemeindestraßen									

Anlage 1.2

		Summen:	3.020.000,00	3.154.120,89	3.106.289,02	3.195.710,00	3.218.330,00	Veränderung 2012/2013	
Prod.; Aufwand Personal		Ansatz 2012	Ansatz 2013	Ansatz 2014	Ansatz 2015	Ansatz 2016	Veränderung	Reaktionsschwelle: 1.000	
								positiv (Balken teilw. abgeschn.)	negativ (Balken teilw. abgeschn.)
401100	Dienstaufwendungen Beamte	6.900,00	9.800,00	9.900,00	10.000,00	11.000,00	2.900		
401200	Dienstaufwendungen Arbeitnehmer	51.500,00	85.900,00	87.600,00	89.300,00	91.000,00	34.400		
402100	Beiträge zur Versorgungskasse für Beamte	6.600,00	6.600,00	6.600,00	6.600,00	6.600,00	0		
402200	Beitr.z.Versorgungskasse f. Arbeitnehmer	3.600,00	5.800,00	6.000,00	6.200,00	6.400,00	2.200		
403200	Beiträge gesetzl. Sozialversich. Arbeitn	10.100,00	17.300,00	17.700,00	18.100,00	18.500,00	7.200		
404100	Beihilfen und Unterstützungen für Beschä	1.800,00	2.000,00	2.000,00	2.000,00	2.000,00	200		
426100	Besondere Aufwendungen für Beschäftigte	0,00	1.200,00	100,00	100,00	100,00	1.200		
426110	Aus- u. Fortbildungsk.einschl.Reisek.f.A	900,00	900,00	900,00	900,00	900,00	0		
441101	Dienstreisen	1.000,00	1.000,00	1.000,00	1.000,00	1.000,00	0		
P1.06.00.541100.002	Brücken						0		
401100	Dienstaufwendungen Beamte	500,00	700,00	700,00	700,00	700,00	200		
401200	Dienstaufwendungen Arbeitnehmer	4.500,00	4.700,00	4.800,00	4.900,00	5.000,00	200		
402100	Beiträge zur Versorgungskasse für Beamte	400,00	500,00	0,00	0,00	0,00	100		
402200	Beitr.z.Versorgungskasse f. Arbeitnehmer	300,00	400,00	400,00	400,00	400,00	100		
403200	Beiträge gesetzl. Sozialversich. Arbeitn	1.000,00	1.100,00	1.100,00	1.100,00	1.100,00	100		
404100	Beihilfen und Unterstützungen für Beschä	200,00	200,00	200,00	200,00	200,00	0		
P1.06.00.545200	Straßenbeleuchtung						0		
401200	Dienstaufwendungen Arbeitnehmer	2.900,00	3.000,00	3.100,00	3.200,00	3.300,00	100		
402200	Beitr.z.Versorgungskasse f. Arbeitnehmer	200,00	300,00	300,00	300,00	300,00	100		
403200	Beiträge gesetzl. Sozialversich. Arbeitn	600,00	600,00	600,00	600,00	600,00	0		

Anlage 1.2		Summen:	3.020.000,00	3.154.120,89	3.106.289,02	3.195.710,00	3.218.330,00	Veränderung 2012/2013	
Prod.; Aufwand Personal		Ansatz 2012	Ansatz 2013	Ansatz 2014	Ansatz 2015	Ansatz 2016	Veränderung	Reaktionsschwelle: 1.000	
								positiv (Balken teilw. abgeschn.)	negativ (Balken teilw. abgeschn.)
404100	Beihilfen und Unterstützungen für Beschä	100,00	100,00	100,00	100,00	100,00	0		
P1.06.00.546000	Parkeinrichtungen						0		
401200	Dienstaufwendungen Arbeitnehmer	0,00	3.400,00	3.500,00	3.600,00	3.700,00	3.400		
402200	Beitr.z.Versorgungskasse f. Arbeitnehmer	0,00	300,00	300,00	300,00	300,00	300		
403200	Beiträge gesetzl. Sozialversich. Arbeitn	0,00	700,00	700,00	700,00	700,00	700		
404100	Beihilfen und Unterstützungen für Beschä	0,00	100,00	100,00	100,00	100,00	100		
P1.06.00.547000	ÖPNV						0		
401200	Dienstaufwendungen Arbeitnehmer	6.000,00	6.300,00	6.500,00	6.700,00	6.900,00	300		
402200	Beitr.z.Versorgungskasse f. Arbeitnehmer	500,00	500,00	500,00	500,00	500,00	0		
403200	Beiträge gesetzl. Sozialversich. Arbeitn	1.300,00	1.300,00	1.300,00	1.300,00	1.300,00	0		
404100	Beihilfen und Unterstützungen für Beschä	100,00	100,00	100,00	100,00	100,00	0		
441101	Dienstreisen	100,00	100,00	100,00	100,00	100,00	0		
P1.06.00.551100	Öffentliches Grün/Landschaftsbau						0		
401200	Dienstaufwendungen Arbeitnehmer	6.100,00	6.300,00	6.500,00	6.700,00	6.900,00	200		
402200	Beitr.z.Versorgungskasse f. Arbeitnehmer	500,00	500,00	500,00	500,00	500,00	0		
403200	Beiträge gesetzl. Sozialversich. Arbeitn	1.200,00	1.300,00	1.300,00	1.300,00	1.300,00	100		
404100	Beihilfen und Unterstützungen für Beschä	100,00	100,00	100,00	100,00	100,00	0		
P1.06.00.553000	Friedhofs- u. Bestattungswesen						0		
P1.06.00.554000	Naturschutz- und Landschaftspflege						0		
401200	Dienstaufwendungen Arbeitnehmer	4.200,00	4.400,00	4.500,00	4.600,00	4.700,00	200		

Anlage 1.2		Summen:	3.020.000,00	3.154.120,89	3.106.289,02	3.195.710,00	3.218.330,00	Veränderung 2012/2013	
Prod.; Aufwand Personal		Ansatz 2012	Ansatz 2013	Ansatz 2014	Ansatz 2015	Ansatz 2016	Veränderung	Reaktionsschwelle: 1.000	
								positiv (Balken teilw. abgeschn.)	negativ (Balken teilw. abgeschn.)
402200	Beitr.z.Versorgungskasse f. Arbeitnehmer	300,00	400,00	400,00	400,00	400,00	100		
403200	Beiträge gesetzl. Sozialversich. Arbeitn	800,00	900,00	900,00	900,00	900,00	100		
404100	Beihilfen und Unterstützungen für Beschä	100,00	100,00	100,00	100,00	100,00	0		
P1.06.00.555000	Land. und Forstwirtschaft						0		
401200	Dienstaufwendungen Arbeitnehmer	2.900,00	3.000,00	3.100,00	3.200,00	3.300,00	100		
402200	Beitr.z.Versorgungskasse f. Arbeitnehmer	200,00	300,00	300,00	300,00	300,00	100		
403200	Beiträge gesetzl. Sozialversich. Arbeitn	600,00	600,00	600,00	600,00	600,00	0		
404100	Beihilfen und Unterstützungen für Beschä	100,00	100,00	100,00	100,00	100,00	0		

Anlage 1.3

		Summen:	11.948.708,00	12.561.337,00	12.144.667,00	12.246.067,00	12.194.967,00	Veränderung 2012/2013	
Prod.; sonstiger Aufwand		Ansatz 2012	Ansatz 2013	Ansatz 2014	Ansatz 2015	Ansatz 2016	Veränderung	Reaktionsschwelle: 1.000	
								positiv (Balken teilw. abgeschn.)	negativ (Balken teilw. abgeschn.)
TH1-01									
P1.01.00.111100	Gemeindeorgane								
422100	Unterhaltung des beweglichen Vermögens	500,00	0,00	0,00	0,00	0,00	-500		
422200	Erwerb geringw. Vermögensgegen.	500,00	500,00	500,00	500,00	500,00	0		
427100	Besondere Verwaltungs- u. Betriebsaufwendu	22.000,00	15.000,00	15.000,00	15.000,00	15.000,00	-7.000		
427121	Ausstellungen und Veranstaltungen	7.000,00	7.000,00	7.000,00	7.000,00	7.000,00	0		
442100	Aufw. f. ehrenamtliche und sonstige Täti	162.500,00	160.200,00	160.200,00	160.200,00	158.900,00	-2.300		
442912	Verfügungsmittel	5.000,00	5.000,00	5.000,00	5.000,00	5.000,00	0		
443100	Bürobedarf	100,00	100,00	100,00	100,00	100,00	0		
443112	Sonstige Geschäftsausgaben	500,00	100,00	100,00	100,00	100,00	-400		
444110	Haftpflicht-, Unfallversicherung	1.500,00	1.500,00	1.500,00	1.500,00	1.500,00	0		
TH2-02									
P1.02.00.111200	Gleichstellung von Mann und Frau								
427121	Ausstellungen und Veranstaltungen	500,00	500,00	500,00	500,00	500,00	0		
442100	Aufw. f. ehrenamtliche und sonstige Täti	7.000,00	6.300,00	6.400,00	6.500,00	6.600,00	-700		
TH3-01									
P1.03.02.111210	Personalangelegenheiten								
442913	Mitgliedsbeiträge an Verbände und Verein	900,00	1.000,00	1.000,00	1.000,00	1.000,00	100		
P1.03.02.111230	Organisation und Einrichtungen								
422100	Unterhaltung des beweglichen Vermögens	1.000,00	4.150,00	3.000,00	3.000,00	3.000,00	3.150		
422200	Erwerb geringw. Vermögensgegen.	24.400,00	14.700,00	12.600,00	12.600,00	12.600,00	-9.700		
423100	Mieten und Pachten	8.200,00	8.500,00	8.500,00	8.500,00	8.500,00	300		
427100	Besondere Verwaltungs- u. Betriebsaufwendu	17.800,00	11.500,00	11.500,00	11.500,00	11.500,00	-6.300		

Anlage 1.3

		Summen:	11.948.708,00	12.561.337,00	12.144.667,00	12.246.067,00	12.194.967,00	Veränderung 2012/2013	
Prod.; sonstiger Aufwand		Ansatz 2012	Ansatz 2013	Ansatz 2014	Ansatz 2015	Ansatz 2016	Veränderung	Reaktionsschwelle: 1.000	
								positiv (Balken teilw. abgeschn.)	negativ (Balken teilw. abgeschn.)
427120	Öffentliche Bekanntmachungen	4.900,00	6.000,00	6.000,00	6.000,00	6.000,00	1.100		
427198	Bauhof: Sachkosten - sonstige	0,00	500,00	500,00	500,00	500,00	500		
442900	Aufw.f.d.Inanspruchnahme v.Rechten u.Die	138.300,00	156.550,00	142.350,00	142.350,00	142.350,00	18.250		
442913	Mitgliedsbeiträge an Verbände und Verein	9.200,00	9.800,00	9.800,00	9.800,00	9.800,00	600		
443100	Bürobedarf	36.000,00	36.000,00	36.000,00	36.000,00	36.000,00	0		
443103	Kopien	3.200,00	4.000,00	4.000,00	4.000,00	4.000,00	800		
443105	Bücher und Zeitschriften	10.500,00	10.500,00	10.500,00	10.500,00	10.500,00	0		
443106	Post- und Fernmeldegebühren - Post	35.300,00	36.000,00	36.000,00	36.000,00	36.000,00	700		
443108	Öffentliche Bekanntmachungskosten	1.600,00	3.500,00	3.500,00	3.500,00	3.500,00	1.900		
443109	Sachverständigen-, Gerichts- und ähnlich	5.300,00	5.300,00	5.300,00	5.300,00	5.300,00	0		
443112	Sonstige Geschäftsausgaben	6.700,00	8.230,00	8.230,00	8.230,00	8.230,00	1.530		
444110	Haftpflcht-, Unfallversicherung	35.000,00	35.000,00	35.000,00	35.000,00	35.000,00	0		
TH3-02							0		
P1.03.03.111500	Finanzverwaltung und Rechnungsprüfung						0		
443106	Post- und Fernmeldegebühren - Post	5.400,00	5.400,00	5.400,00	5.400,00	5.400,00	0		
443109	Sachverständigen-, Gerichts- und ähnlich	46.000,00	46.000,00	47.000,00	48.000,00	48.000,00	0		
443112	Sonstige Geschäftsausgaben	3.400,00	3.000,00	3.000,00	3.000,00	3.000,00	-400		
P1.03.03.611000	Steuern, allgem. Zuweisungen, Umlagen						0		
434100	Gewerbesteuerumlage einschl. Rückzahlung	1.596.000,00	1.581.000,00	1.590.000,00	1.653.000,00	1.654.000,00	-15.000		
437100	Allgemeine Umlagen an Land	40.000,00	40.000,00	40.000,00	40.000,00	40.000,00	0		
437200	Allg. Umlagen an Gemeinden (GV)- Kreisuml	5.832.000,00	6.170.000,00	6.040.000,00	6.080.000,00	6.084.000,00	338.000		
459200	Verzinsung v. Steuererstattungen	40.000,00	30.000,00	30.000,00	30.000,00	30.000,00	-10.000		
P1.03.03.612000	Sonstige allgemeine Finanzwirtschaft						0		

Anlage 1.3		Summen:	11.948.708,00	12.561.337,00	12.144.667,00	12.246.067,00	12.194.967,00	Veränderung 2012/2013	Reaktionsschwelle: 1.000	
Prod.; sonstiger Aufwand		Ansatz 2012	Ansatz 2013	Ansatz 2014	Ansatz 2015	Ansatz 2016	Veränderung	positiv (Balken teilw. abgeschn.)	negativ (Balken teilw. abgeschn.)	
451700	Zinsaufwendg.an Kreditinst. (auch f.Kto.	280.000,00	283.500,00	366.000,00	366.000,00	366.000,00	3.500			
452100	Zinsaufwendungen für Liquiditätskredite	10.000,00	10.000,00	10.000,00	10.000,00	10.000,00	0			
462100	Deckungsreserve	30.000,00	30.000,00	30.000,00	30.000,00	30.000,00	0			
TH3-03							0			
P1.03.01.571000 Wirtschaftsförderung							0			
422100	Unterhaltung des beweglichen Vermögens	2.000,00	0,00	0,00	0,00	0,00	-2.000			
427100	Besondere Verwaltungs- u.Betriebsaufwendu	10.000,00	10.000,00	10.000,00	10.000,00	10.000,00	0			
427122	verk. Herstellung/ Vermarktung Grundst.	0,00	2.500,00	2.500,00	2.500,00	2.500,00	2.500			
431200	Zuweisungen an Gemeinden und Gemeindever	0,00	1.500,00	1.500,00	1.500,00	1.500,00	1.500			
443109	Sachverständigen-, Gerichts- und ähnlich	0,00	5.000,00	0,00	0,00	0,00	5.000			
P1.03.01.573100 Allg. Eindr. und Unterneh. (einschl)							0			
431700	Zuweisungen an private Unternehmen	310.000,00	310.000,00	310.000,00	310.000,00	310.000,00	0			
443109	Sachverständigen-, Gerichts- und ähnlich	1.000,00	5.000,00	5.000,00	5.000,00	5.000,00	4.000			
TH4-01							0			
P1.04.02.522000 Wohnbauförderung							0			
427122	verk. Herstellung/ Vermarktung Grundst.	84.000,00	41.500,00	5.000,00	20.000,00	5.000,00	-42.500			
TH5-01							0			
P1.05.01.111240 Beirat f. Senioren und Behinderte							0			
431800	Zuweisungen an übrige Bereiche	1.500,00	1.500,00	1.500,00	1.500,00	1.500,00	0			
P1.05.01.311110 Laufende Leistungen							0			
433100	Soziale Leist.an natürl.Pers.außerh.v. E	4.000,00	4.000,00	4.000,00	4.000,00	4.000,00	0			

Anlage 1.3

		Summen:	11.948.708,00	12.561.337,00	12.144.667,00	12.246.067,00	12.194.967,00	Veränderung 2012/2013	
Prod.; sonstiger Aufwand		Ansatz 2012	Ansatz 2013	Ansatz 2014	Ansatz 2015	Ansatz 2016	Veränderung	Reaktionsschwelle: 1.000	
								positiv (Balken teilw. abgeschn.)	negativ (Balken teilw. abgeschn.)
445200	Ers.an Gem. u. Gemeindeverbände - Landkr	21.300,00	21.300,00	21.300,00	21.300,00	21.300,00	0		
P1.05.01.311120	Einm. Leist. a. Empf. lfd. Leistungen						0		
445200	Ers.an Gem. u. Gemeindeverbände - Landkr	100,00	100,00	100,00	100,00	100,00	0		
P1.05.01.311130	Einm. Leist. an sonst. Leist.-berecht.						0		
P1.05.01.311210	Pflegegeld erhebl. Pflegebedürftigkeit						0		
P1.05.01.311220	Pflegegeld schwerer Pflegebed.						0		
P1.05.01.311230	Pflegegeld schwerster Pflegebed.						0		
P1.05.01.311241	angem. Aufwendungen f. Pflegeperson						0		
P1.05.01.311242	angemessene Beihilfen						0		
P1.05.01.311243	Beitr. Pflegeperson angem. Alterssich.						0		
P1.05.01.311244	Bes. Pflegekraft So.-st. oder PD						0		
433100	Soziale Leist.an natürl.Pers.außerh.v. E	3.000,00	3.000,00	3.000,00	3.000,00	3.000,00	0		
P1.05.01.311245	Hilfsmittel						0		
P1.05.01.311410	vorbeugende Gesundheitshilfe - örtl. T.						0		
P1.05.01.311420	Hilfe bei Krankheit - örtl. Träger						0		
445200	Ers.an Gem. u. Gemeindeverbände - Landkr	300,00	300,00	300,00	300,00	300,00	0		
P1.05.01.311430	Hilfe zur Familienplanung (örtl. T.)						0		
P1.05.01.311440	Hilfe b.Schwanger- u. Muttersch.-örtl.T.						0		
P1.05.01.311450	Hilfe bei Sterilisation - örtl. T.						0		

Anlage 1.3

		Summen:	11.948.708,00	12.561.337,00	12.144.667,00	12.246.067,00	12.194.967,00	Veränderung 2012/2013		
Prod.; sonstiger Aufwand		Ansatz 2012	Ansatz 2013	Ansatz 2014	Ansatz 2015	Ansatz 2016		Veränderung	Reaktionsschwelle: 1.000	
									positiv (Balken teilw. abgeschn.)	negativ (Balken teilw. abgeschn.)
P1.05.01.311530	Hilfe Weiterführg. d. Haushalts-örtl.T.							0		
P1.05.01.311540	Altenhilfe - örtl. T.							0		
433100	Soziale Leist.an natürl.Pers.außerh.v. E	3.000,00	3.000,00	3.000,00	3.000,00	3.000,00		0		
P1.05.01.311550	Bestattungskosten -örtl. T.							0		
P1.05.01.311560	Hilfe in sonst. Lebenslagen - örtl. T.							0		
P1.05.01.311611	Lfd. Leist. d. GS i. A.u.b. Erwerbsmind.							0		
445200	Ers.an Gem. u. Gemeindeverbände - Landkr	5.700,00	5.700,00	5.700,00	5.700,00	5.700,00		0		
P1.05.01.311612	Einm. L.d. GS i. A. u.b. Erwerbsmind.							0		
445200	Ers.an Gem. u. Gemeindeverbände - Landkr	200,00	200,00	200,00	200,00	200,00		0		
P1.05.01.311620	Kosten d. abgeschl. Gutachten GS							0		
P1.05.01.311900	Verwaltung der Sozialhilfe - örtl. T.							0		
427100	Besondere Verwaltungs- u.Betriebsaufwendu	1.500,00	1.500,00	1.500,00	1.500,00	1.500,00		0		
442913	Mitgliedsbeiträge an Verbände und Verein	300,00	300,00	300,00	300,00	300,00		0		
443105	Bücher und Zeitschriften	300,00	300,00	300,00	300,00	300,00		0		
443109	Sachverständigen-, Gerichts- und ähnlich	1.000,00	1.000,00	1.000,00	1.000,00	1.000,00		0		
P1.05.01.312100	Leistungen für Unterkunft und Heizung							0		
445200	Ers.an Gem. u. Gemeindeverbände - Landkr	56.100,00	56.100,00	56.100,00	56.100,00	56.100,00		0		
P1.05.01.312110	Wohnbesch., Mietkaution, Umzugskosten							0		
445200	Ers.an Gem. u. Gemeindeverbände - Landkr	7.600,00	7.600,00	7.600,00	7.600,00	7.600,00		0		
P1.05.01.312300	Einm. Leistungen (§23 Abs. 3 SGB II)							0		

Anlage 1.3

		Summen:	11.948.708,00	12.561.337,00	12.144.667,00	12.246.067,00	12.194.967,00	Veränderung 2012/2013	
Prod.; sonstiger Aufwand		Ansatz 2012	Ansatz 2013	Ansatz 2014	Ansatz 2015	Ansatz 2016	Veränderung	Reaktionsschwelle: 1.000	
								positiv (Balken teilw. abgeschn.)	negativ (Balken teilw. abgeschn.)
445200	Ers.an Gem. u. Gemeindeverbände - Landkr	2.200,00	2.200,00	2.200,00	2.200,00	2.200,00	0		
P1.05.01.312400	Arb.-losengeld II (ohne KdU/Optionsgem.						0		
445200	Ers.an Gem. u. Gemeindeverbände - Landkr	86.300,00	86.300,00	86.300,00	86.300,00	86.300,00	0		
P1.05.01.312410	Arbl.-geld II (MAE;ohne KdU) Optionsgem.						0		
P1.05.01.312900	Verw. der GS für Arbeitsuchende						0		
443105	Bücher und Zeitschriften	800,00	800,00	800,00	800,00	800,00	0		
443109	Sachverständigen-, Gerichts- und ähnlich	1.000,00	1.000,00	1.000,00	1.000,00	1.000,00	0		
P1.05.01.312600	Leist. f. Bild. u. Teilh. n. §28 SGB II						0		
P1.05.01.313100	Leistungen in besonderen Fällen						0		
445200	Ers.an Gem. u. Gemeindeverbände - Landkr	3.800,00	3.800,00	3.800,00	3.800,00	3.800,00	0		
P1.05.01.313120	Hilfe in besonderen Lebenslagen						0		
P1.05.01.313200	Grundleistungen (§ 3 AsylbLG)						0		
445200	Ers.an Gem. u. Gemeindeverbände - Landkr	3.800,00	3.800,00	3.800,00	3.800,00	3.800,00	0		
P1.05.01.313300	Leist.Krank/Schw.-sch./Geb.(§ 4 AsylbLG)						0		
433910	Soz. Leist. an nat. P. a. E. AsylbLG	18.000,00	18.000,00	18.000,00	18.000,00	18.000,00	0		
433920	Soz. Leist. an nat. P. i. E. AsylbLG	3.000,00	3.000,00	3.000,00	3.000,00	3.000,00	0		
P1.05.01.313510	Sonstige Leistungen - Sachleistungen						0		
433910	Soz. Leist. an nat. P. a. E. AsylbLG	1.000,00	1.000,00	1.000,00	1.000,00	1.000,00	0		
P1.05.01.313520	Sonstige Leistungen - Geldleistungen						0		

Anlage 1.3		Summen:	11.948.708,00	12.561.337,00	12.144.667,00	12.246.067,00	12.194.967,00	Veränderung 2012/2013
Prod.; sonstiger Aufwand		Ansatz 2012	Ansatz 2013	Ansatz 2014	Ansatz 2015	Ansatz 2016	Veränderung	Reaktionsschwelle: 1.000
								positiv (Balken teilw. abgeschn.)
								negativ (Balken teilw. abgeschn.)
P1.05.01.315100	Soz.Einricht.f.Ältere(o.Pflegeeinricht.)						0	
P1.05.01.315500	Soz. Einricht. f.Aussiedler u.Ausländer						0	
P1.05.01.315600	Andere soziale Einrichtungen						0	
431800	Zuweisungen an übrige Bereiche	4.000,00	4.000,00	4.000,00	4.000,00	4.000,00	0	
TH5-02							0	
P1.05.02.121000	Statistik und Wahlen						0	
422100	Unterhaltung des beweglichen Vermögens	0,00	10.000,00	5.000,00	100,00	100,00	10.000	
422200	Erwerb geringw. Vermögensgegen.	200,00	300,00	200,00	0,00	0,00	100	
427100	Besondere Verwaltungs- u.Betriebsaufwendu	10.000,00	25.000,00	10.000,00	0,00	0,00	15.000	
427120	Öffentliche Bekanntmachungen	300,00	5.000,00	2.000,00	0,00	0,00	4.700	
427198	Bauhof: Sachkosten - sonstige	5.000,00	9.000,00	9.000,00	9.000,00	9.000,00	4.000	
442100	Aufw. f. ehrenamtliche und sonstige Täti	7.000,00	16.000,00	7.000,00	0,00	0,00	9.000	
443100	Bürobedarf	600,00	600,00	600,00	0,00	0,00	0	
443105	Bücher und Zeitschriften	500,00	500,00	500,00	0,00	0,00	0	
443106	Post- und Fernmeldegebühren - Post	6.000,00	12.000,00	6.000,00	0,00	0,00	6.000	
P1.05.02.122100	Ordnungsangelegenheiten						0	
427100	Besondere Verwaltungs- u.Betriebsaufwendu	11.000,00	17.000,00	15.000,00	15.000,00	15.000,00	6.000	
427120	Öffentliche Bekanntmachungen	250,00	200,00	200,00	200,00	200,00	-50	
427198	Bauhof: Sachkosten - sonstige	8.100,00	7.100,00	7.100,00	7.100,00	7.100,00	-1.000	
429100	Sonstige Sach- u. Dienstleistungen	100,00	100,00	100,00	100,00	100,00	0	
431800	Zuweisungen an übrige Bereiche	0,00	500,00	500,00	500,00	500,00	500	
442100	Aufw. f. ehrenamtliche und sonstige Täti	500,00	2.000,00	1.000,00	500,00	500,00	1.500	

Anlage 1.3

		Summen:	11.948.708,00	12.561.337,00	12.144.667,00	12.246.067,00	12.194.967,00	Veränderung 2012/2013	
Prod.; sonstiger Aufwand		Ansatz 2012	Ansatz 2013	Ansatz 2014	Ansatz 2015	Ansatz 2016	Veränderung	Reaktionsschwelle: 1.000	
								positiv (Balken teilw. abgeschn.)	negativ (Balken teilw. abgeschn.)
442900	Aufw.f.d.Inanspruchnahme v.Rechten u.Die	2.500,00	2.000,00	2.000,00	2.000,00	2.000,00	-500		
442913	Mitgliedsbeiträge an Verbände und Verein	200,00	200,00	200,00	200,00	200,00	0		
443105	Bücher und Zeitschriften	200,00	200,00	200,00	200,00	200,00	0		
443108	Öffentliche Bekanntmachungskosten	100,00	0,00	0,00	0,00	0,00	-100		
445000	Erst.an d. Bund - z.B. Gebührenanteil f.	500,00	500,00	500,00	500,00	500,00	0		
P1.05.02.122200	Standesamt und Personenstandswesen						0		
422200	Erwerb geringw. Vermögensgegen.	50,00	0,00	0,00	0,00	0,00	-50		
427100	Besondere Verwaltungs- u.Betriebsaufwendu	7.000,00	5.800,00	5.800,00	5.800,00	5.800,00	-1.200		
442900	Aufw.f.d.Inanspruchnahme v.Rechten u.Die	0,00	1.000,00	0,00	0,00	0,00	1.000		
442913	Mitgliedsbeiträge an Verbände und Verein	150,00	150,00	150,00	150,00	150,00	0		
P1.05.02.122300	Obdachtl.-angelegenh. - ohne Einr.Unterk.						0		
P1.05.02.122400	Meldeangelegenheiten						0		
427100	Besondere Verwaltungs- u.Betriebsaufwendu	200,00	200,00	200,00	200,00	200,00	0		
427120	Öffentliche Bekanntmachungen	150,00	150,00	150,00	150,00	150,00	0		
427123	Personalausweise	80.000,00	80.000,00	80.000,00	80.000,00	80.000,00	0		
443105	Bücher und Zeitschriften	200,00	200,00	200,00	200,00	200,00	0		
443106	Post- und Fernmeldegebühren - Post	100,00	100,00	100,00	100,00	100,00	0		
443112	Sonstige Geschäftsausgaben	2.000,00	2.000,00	2.000,00	2.000,00	2.000,00	0		
445000	Erst.an d. Bund - z.B. Gebührenanteil f.	5.000,00	5.000,00	5.000,00	5.000,00	5.000,00	0		
P1.05.02.126100	"Brandschutz; ohne Einzelfeuerwehr"						0		
422100	Unterhaltung des beweglichen Vermögens	500,00	500,00	500,00	500,00	500,00	0		

Anlage 1.3

		Summen:	11.948.708,00	12.561.337,00	12.144.667,00	12.246.067,00	12.194.967,00	Veränderung 2012/2013	Reaktionsschwelle: 1.000	
Prod.; sonstiger Aufwand		Ansatz 2012	Ansatz 2013	Ansatz 2014	Ansatz 2015	Ansatz 2016		Veränderung	positiv (Balken teilw. abgeschn.)	negativ (Balken teilw. abgeschn.)
422200	Erwerb geringw. Vermögensgegen.	3.000,00	6.500,00	6.500,00	6.500,00	6.500,00	3.500			
427100	Besondere Verwaltungs- u. Betriebsaufwendu	300,00	300,00	300,00	300,00	300,00	0			
427101	Strom	400,00	800,00	800,00	800,00	800,00	400			
427120	Öffentliche Bekanntmachungen	600,00	600,00	600,00	600,00	600,00	0			
431100	Zuweisungen an das Land	0,00	5.000,00	5.000,00	5.000,00	5.000,00	5.000			
442100	Aufw. f. ehrenamtliche und sonstige Täti	4.000,00	3.900,00	3.900,00	3.900,00	3.900,00	-100			
442913	Mitgliedsbeiträge an Verbände und Verein	2.800,00	2.800,00	2.800,00	2.800,00	2.800,00	0			
443100	Bürobedarf	300,00	0,00	0,00	0,00	0,00	-300			
443105	Bücher und Zeitschriften	800,00	800,00	800,00	800,00	800,00	0			
443109	Sachverständigen-, Gerichts- und ähnlich	0,00	6.000,00	0,00	0,00	0,00	6.000			
444120	Umlagen an Schadenausgleichskassen	22.500,00	22.500,00	22.500,00	22.500,00	22.500,00	0			
P1.05.02.126200.001	Ofw Rastede						0			
422100	Unterhaltung des beweglichen Vermögens	3.000,00	4.000,00	4.000,00	4.000,00	4.000,00	1.000			
422200	Erwerb geringw. Vermögensgegen.	1.500,00	2.000,00	2.000,00	2.000,00	2.000,00	500			
425100	Haltung von Fahrzeugen	18.000,00	18.000,00	17.000,00	17.000,00	17.000,00	0			
431800	Zuweisungen an übrige Bereiche	300,00	1.100,00	1.100,00	1.100,00	1.100,00	800			
442100	Aufw. f. ehrenamtliche und sonstige Täti	1.500,00	1.500,00	1.500,00	1.500,00	1.500,00	0			
443105	Bücher und Zeitschriften	100,00	100,00	100,00	100,00	100,00	0			
444110	Haftpflcht-, Unfallversicherung	1.900,00	1.900,00	1.900,00	1.900,00	1.900,00	0			
P1.05.02.126200.003	Ofw Ipwege-Wahnbek						0			
422100	Unterhaltung des beweglichen Vermögens	2.000,00	2.500,00	2.500,00	2.500,00	2.500,00	500			
422200	Erwerb geringw. Vermögensgegen.	500,00	1.000,00	1.000,00	1.000,00	1.000,00	500			
425100	Haltung von Fahrzeugen	11.000,00	8.500,00	7.500,00	7.500,00	7.500,00	-2.500			

Anlage 1.3

		Summen:	11.948.708,00	12.561.337,00	12.144.667,00	12.246.067,00	12.194.967,00	Veränderung 2012/2013	Reaktionsschwelle: 1.000	
Prod.; sonstiger Aufwand		Ansatz 2012	Ansatz 2013	Ansatz 2014	Ansatz 2015	Ansatz 2016		Veränderung	positiv (Balken teilw. abgeschn.)	negativ (Balken teilw. abgeschn.)
431800	Zuweisungen an übrige Bereiche	500,00	150,00	150,00	150,00	150,00	-350			
442100	Aufw. f. ehrenamtliche und sonstige Täti	800,00	800,00	800,00	800,00	800,00	0			
444110	Haftpflicht-, Unfallversicherung	700,00	700,00	700,00	700,00	700,00	0			
P1.05.02.126200.002	Ofw Hahn						0			
422100	Unterhaltung des beweglichen Vermögens	2.000,00	4.000,00	4.000,00	4.000,00	4.000,00	2.000			
422200	Erwerb geringw. Vermögensgegen.	1.300,00	700,00	700,00	700,00	700,00	-600			
425100	Haltung von Fahrzeugen	14.000,00	14.000,00	12.000,00	12.000,00	12.000,00	0			
431800	Zuweisungen an übrige Bereiche	500,00	1.100,00	1.100,00	1.100,00	1.100,00	600			
442100	Aufw. f. ehrenamtliche und sonstige Täti	1.400,00	1.400,00	1.400,00	1.400,00	1.400,00	0			
443105	Bücher und Zeitschriften	100,00	100,00	100,00	100,00	100,00	0			
444110	Haftpflicht-, Unfallversicherung	1.500,00	1.500,00	1.500,00	1.500,00	1.500,00	0			
P1.05.02.126200.005	Ofw Loy-Barghorn						0			
422100	Unterhaltung des beweglichen Vermögens	1.500,00	4.000,00	4.000,00	4.000,00	4.000,00	2.500			
422200	Erwerb geringw. Vermögensgegen.	5.200,00	2.000,00	2.000,00	2.000,00	2.000,00	-3.200			
425100	Haltung von Fahrzeugen	9.000,00	9.000,00	7.000,00	7.000,00	7.000,00	0			
431800	Zuweisungen an übrige Bereiche	100,00	300,00	300,00	300,00	300,00	200			
442100	Aufw. f. ehrenamtliche und sonstige Täti	1.400,00	1.400,00	1.400,00	1.400,00	1.400,00	0			
443105	Bücher und Zeitschriften	100,00	100,00	100,00	100,00	100,00	0			
444110	Haftpflicht-, Unfallversicherung	1.000,00	1.000,00	1.000,00	1.000,00	1.000,00	0			
P1.05.02.126200.006	Ofw Neusüdende						0			
422100	Unterhaltung des beweglichen Vermögens	1.500,00	2.000,00	2.000,00	2.000,00	2.000,00	500			
422200	Erwerb geringw. Vermögensgegen.	1.300,00	300,00	300,00	300,00	300,00	-1.000			
425100	Haltung von Fahrzeugen	5.000,00	6.000,00	5.000,00	5.000,00	5.000,00	1.000			

Anlage 1.3

		Summen:	11.948.708,00	12.561.337,00	12.144.667,00	12.246.067,00	12.194.967,00	Veränderung 2012/2013	
Prod.; sonstiger Aufwand		Ansatz 2012	Ansatz 2013	Ansatz 2014	Ansatz 2015	Ansatz 2016	Veränderung	Reaktionsschwelle: 1.000	
								positiv (Balken teilw. abgeschn.)	negativ (Balken teilw. abgeschn.)
431800	Zuweisungen an übrige Bereiche	500,00	300,00	300,00	300,00	300,00	-200		
442100	Aufw. f. ehrenamtliche und sonstige Täti	800,00	800,00	800,00	800,00	800,00	0		
444110	Haftpflcht-, Unfallversicherung	700,00	700,00	700,00	700,00	700,00	0		
P1.05.02.126200.007	Ofw Südbäke						0		
422100	Unterhaltung des beweglichen Vermögens	500,00	600,00	600,00	600,00	600,00	100		
422200	Erwerb geringw. Vermögensgegen.	300,00	300,00	300,00	300,00	300,00	0		
425100	Haltung von Fahrzeugen	7.000,00	3.500,00	3.000,00	3.000,00	3.000,00	-3.500		
431800	Zuweisungen an übrige Bereiche	500,00	300,00	300,00	300,00	300,00	-200		
442100	Aufw. f. ehrenamtliche und sonstige Täti	700,00	700,00	700,00	700,00	700,00	0		
444110	Haftpflcht-, Unfallversicherung	400,00	500,00	500,00	500,00	500,00	100		
P1.05.02.126200.010	Personalkosten Ortsfeuerwehren						0		
P1.05.02.128000	Katastrophenschutz						0		
422200	Erwerb geringw. Vermögensgegen.	1.000,00	1.000,00	1.000,00	1.000,00	1.000,00	0		
427100	Besondere Verwaltungs- u. Betriebsaufwendu	1.000,00	1.000,00	1.000,00	1.000,00	1.000,00	0		
P1.05.02.561000	Umweltschutzmaßnahmen						0		
423100	Mieten und Pachten	4.900,00	4.000,00	4.000,00	4.000,00	4.000,00	-900		
427100	Besondere Verwaltungs- u. Betriebsaufwendu	100,00	100,00	100,00	100,00	100,00	0		
427120	Öffentliche Bekanntmachungen	250,00	100,00	100,00	100,00	100,00	-150		
427198	Bauhof: Sachkosten - sonstige	3.700,00	3.400,00	3.400,00	3.400,00	3.400,00	-300		
431800	Zuweisungen an übrige Bereiche	1.000,00	800,00	800,00	800,00	800,00	-200		
P1.05.02.573200.002	Märkte						0		
427120	Öffentliche Bekanntmachungen	150,00	150,00	150,00	150,00	150,00	0		
P1.05.02.573200.004	Öffentliche Toiletten						0		
TH5-011							0		

Anlage 1.3

		Summen:	11.948.708,00	12.561.337,00	12.144.667,00	12.246.067,00	12.194.967,00	Veränderung 2012/2013	
Prod.; sonstiger Aufwand		Ansatz 2012	Ansatz 2013	Ansatz 2014	Ansatz 2015	Ansatz 2016	Veränderung	Reaktionsschwelle: 1.000	
								positiv (Balken teilw. abgeschn.)	negativ (Balken teilw. abgeschn.)
P1.05.01.361200	Förderung von Kindern in Tagespflege						0		
P1.05.01.362500	Sonst. Jugendarbeit (ohne Einr.)						0		
422200	Erwerb geringw. Vermögensgegen.	3.000,00	3.000,00	3.000,00	3.000,00	3.000,00	0		
425100	Haltung von Fahrzeugen	2.500,00	2.500,00	2.500,00	2.500,00	2.500,00	0		
427100	Besondere Verwaltungs- u. Betriebsaufwendu	3.000,00	3.000,00	3.000,00	3.000,00	3.000,00	0		
427121	Ausstellungen und Veranstaltungen	31.000,00	31.000,00	31.000,00	31.000,00	31.000,00	0		
443100	Bürobedarf	500,00	500,00	500,00	500,00	500,00	0		
443105	Bücher und Zeitschriften	500,00	500,00	500,00	500,00	500,00	0		
443112	Sonstige Geschäftsausgaben	300,00	300,00	300,00	300,00	300,00	0		
444110	Haftpflicht-, Unfallversicherung	900,00	900,00	900,00	900,00	900,00	0		
P1.05.01.363120	Erzieherischer Kinder- und Jugendschutz						0		
431800	Zuweisungen an übrige Bereiche	800,00	800,00	800,00	800,00	800,00	0		
P1.05.01.367500	Familienservicebüro						0		
427100	Besondere Verwaltungs- u. Betriebsaufwendu	200,00	200,00	200,00	200,00	200,00	0		
427121	Ausstellungen und Veranstaltungen	2.000,00	2.000,00	2.000,00	2.000,00	2.000,00	0		
443100	Bürobedarf	100,00	100,00	100,00	100,00	100,00	0		
443105	Bücher und Zeitschriften	100,00	100,00	100,00	100,00	100,00	0		
443106	Post- und Fernmeldegebühren - Post	200,00	200,00	200,00	200,00	200,00	0		
TH5-021							0		
P1.05.02.211100.001	GS Feldbreite (ohne Schulbudget)						0		
422100	Unterhaltung des beweglichen Vermögens	0,00	500,00	500,00	500,00	500,00	500		
422200	Erwerb geringw. Vermögensgegen.	500,00	4.500,00	500,00	500,00	500,00	4.000		

Anlage 1.3		Summen:	11.948.708,00	12.561.337,00	12.144.667,00	12.246.067,00	12.194.967,00	Veränderung 2012/2013	
Prod.; sonstiger Aufwand		Ansatz 2012	Ansatz 2013	Ansatz 2014	Ansatz 2015	Ansatz 2016	Veränderung	Reaktionsschwelle: 1.000	
								positiv (Balken teilw. abgeschn.)	negativ (Balken teilw. abgeschn.)
427100	Besondere Verwaltungs- u. Betriebsaufwendu	200,00	200,00	200,00	200,00	200,00	0		
444110	Haftpflicht-, Unfallversicherung	9.200,00	9.200,00	9.200,00	9.200,00	9.200,00	0		
P1.05.02.211100.002	GS Feldbreite (Schulbudget)						0		
422100	Unterhaltung des beweglichen Vermögens	3.100,00	3.100,00	3.100,00	3.100,00	3.100,00	0		
422200	Erwerb geringw. Vermögensgegen.	2.800,00	2.800,00	2.800,00	2.800,00	2.800,00	0		
427100	Besondere Verwaltungs- u. Betriebsaufwendu	1.100,00	1.100,00	1.100,00	1.100,00	1.100,00	0		
427109	Kosten für den Schulleiternrat	100,00	100,00	100,00	100,00	100,00	0		
427111	Kosten für das Schulschwim	1.500,00	1.500,00	1.500,00	1.500,00	1.500,00	0		
427121	Ausstellungen und Veranstaltungen	200,00	200,00	200,00	200,00	200,00	0		
442913	Mitgliedsbeiträge an Verbände und Verein	100,00	100,00	100,00	100,00	100,00	0		
443100	Bürobedarf	600,00	600,00	600,00	600,00	600,00	0		
443105	Bücher und Zeitschriften	400,00	400,00	400,00	400,00	400,00	0		
443106	Post- und Fernmeldegebühren - Post	300,00	300,00	300,00	300,00	300,00	0		
P1.05.02.211200.001	GS Hahn-Lehmden (ohne Schulbudget)						0		
422200	Erwerb geringw. Vermögensgegen.	500,00	500,00	500,00	500,00	500,00	0		
427100	Besondere Verwaltungs- u. Betriebsaufwendu	200,00	200,00	200,00	200,00	200,00	0		
444110	Haftpflicht-, Unfallversicherung	8.500,00	8.400,00	8.400,00	8.400,00	8.400,00	-100		
P1.05.02.211200.002	Grundschule Hahn-Lehmden (Schulbudget)						0		
422100	Unterhaltung des beweglichen Vermögens	3.100,00	3.100,00	3.100,00	3.100,00	3.100,00	0		
422200	Erwerb geringw. Vermögensgegen.	2.800,00	2.800,00	2.800,00	2.800,00	2.800,00	0		
427100	Besondere Verwaltungs- u. Betriebsaufwendu	1.000,00	1.000,00	1.000,00	1.000,00	1.000,00	0		
427109	Kosten für den Schulleiternrat	100,00	100,00	100,00	100,00	100,00	0		

Anlage 1.3		Summen:	11.948.708,00	12.561.337,00	12.144.667,00	12.246.067,00	12.194.967,00	Veränderung 2012/2013	
Prod.; sonstiger Aufwand		Ansatz 2012	Ansatz 2013	Ansatz 2014	Ansatz 2015	Ansatz 2016	Veränderung	Reaktionsschwelle: 1.000	
								positiv (Balken teilw. abgeschn.)	negativ (Balken teilw. abgeschn.)
427111	Kosten für das Schulschwim	2.000,00	2.000,00	2.000,00	2.000,00	2.000,00	0		
427121	Ausstellungen und Veranstaltungen	200,00	200,00	200,00	200,00	200,00	0		
442913	Mitgliedsbeiträge an Verbände und Verein	100,00	100,00	100,00	100,00	100,00	0		
443100	Bürobedarf	600,00	600,00	600,00	600,00	600,00	0		
443105	Bücher und Zeitschriften	400,00	400,00	400,00	400,00	400,00	0		
443106	Post- und Fernmeldegebühren - Post	200,00	200,00	200,00	200,00	200,00	0		
P1.05.02.211300.001	GS Kleibrok (ohne Schulbudget)						0		
422200	Erwerb geringw. Vermögensgegen.	500,00	500,00	500,00	500,00	500,00	0		
427100	Besondere Verwaltungs- u. Betriebsaufwendu	200,00	200,00	200,00	200,00	200,00	0		
444110	Haftpflicht-, Unfallversicherung	9.600,00	9.600,00	9.600,00	9.600,00	9.600,00	0		
P1.05.02.211300.002	GS Kleibrok (Schulbudget)						0		
422100	Unterhaltung des beweglichen Vermögens	2.800,00	2.800,00	2.800,00	2.800,00	2.800,00	0		
422200	Erwerb geringw. Vermögensgegen.	2.800,00	2.800,00	2.800,00	2.800,00	2.800,00	0		
427100	Besondere Verwaltungs- u. Betriebsaufwendu	1.500,00	1.500,00	1.500,00	1.500,00	1.500,00	0		
427109	Kosten für den Schulelternrat	100,00	100,00	100,00	100,00	100,00	0		
427111	Kosten für das Schulschwim	7.000,00	7.000,00	7.000,00	7.000,00	7.000,00	0		
427121	Ausstellungen und Veranstaltungen	200,00	200,00	200,00	200,00	200,00	0		
442900	Aufw.f.d.Inanspruchnahme v.Rechten u.Die	100,00	0,00	0,00	0,00	0,00	-100		
442913	Mitgliedsbeiträge an Verbände und Verein	100,00	100,00	100,00	100,00	100,00	0		
443100	Bürobedarf	700,00	700,00	700,00	700,00	700,00	0		
443105	Bücher und Zeitschriften	400,00	400,00	400,00	400,00	400,00	0		
443106	Post- und Fernmeldegebühren - Post	200,00	200,00	200,00	200,00	200,00	0		

Anlage 1.3

		Summen:	11.948.708,00	12.561.337,00	12.144.667,00	12.246.067,00	12.194.967,00	Veränderung 2012/2013	
Prod.; sonstiger Aufwand		Ansatz 2012	Ansatz 2013	Ansatz 2014	Ansatz 2015	Ansatz 2016	Veränderung	Reaktionsschwelle: 1.000	
								positiv (Balken teilw. abgeschn.)	negativ (Balken teilw. abgeschn.)
P1.05.02.211400.001	GS Leuchtenburg (ohne Schulbudget)						0		
422200	Erwerb geringw. Vermögensgegen.	400,00	1.300,00	400,00	400,00	400,00	900		
427100	Besondere Verwaltungs- u. Betriebsaufwendu	200,00	200,00	200,00	200,00	200,00	0		
444110	Haftpflicht-, Unfallversicherung	4.200,00	4.200,00	4.200,00	4.200,00	4.200,00	0		
P1.05.02.211400.002	GS Leuchtenburg (Schulbudget)						0		
422100	Unterhaltung des beweglichen Vermögens	1.600,00	1.600,00	1.600,00	1.600,00	1.600,00	0		
422200	Erwerb geringw. Vermögensgegen.	1.400,00	1.400,00	1.400,00	1.400,00	1.400,00	0		
427100	Besondere Verwaltungs- u. Betriebsaufwendu	1.500,00	1.500,00	1.500,00	1.500,00	1.500,00	0		
427109	Kosten für den Schulelternrat	100,00	100,00	100,00	100,00	100,00	0		
427111	Kosten für das Schulschwim	3.500,00	3.500,00	3.500,00	3.500,00	3.500,00	0		
427121	Ausstellungen und Veranstaltungen	100,00	100,00	100,00	100,00	100,00	0		
442913	Mitgliedsbeiträge an Verbände und Verein	100,00	100,00	100,00	100,00	100,00	0		
443100	Bürobedarf	500,00	500,00	500,00	500,00	500,00	0		
443105	Bücher und Zeitschriften	400,00	400,00	400,00	400,00	400,00	0		
443106	Post- und Fernmeldegebühren - Post	200,00	200,00	200,00	200,00	200,00	0		
P1.05.02.211500.001	GS Loy (ohne Schulbudget)						0		
422200	Erwerb geringw. Vermögensgegen.	400,00	400,00	400,00	400,00	400,00	0		
427100	Besondere Verwaltungs- u. Betriebsaufwendu	200,00	200,00	200,00	200,00	200,00	0		
444110	Haftpflicht-, Unfallversicherung	4.100,00	4.000,00	4.000,00	4.000,00	4.000,00	-100		
P1.05.02.211500.002	GS Loy (Schulbudget)						0		
422100	Unterhaltung des beweglichen Vermögens	1.400,00	1.400,00	1.400,00	1.400,00	1.400,00	0		
422200	Erwerb geringw. Vermögensgegen.	1.800,00	1.800,00	1.800,00	1.800,00	1.800,00	0		

Anlage 1.3

		Summen:	11.948.708,00	12.561.337,00	12.144.667,00	12.246.067,00	12.194.967,00	Veränderung 2012/2013	
Prod.; sonstiger Aufwand		Ansatz 2012	Ansatz 2013	Ansatz 2014	Ansatz 2015	Ansatz 2016	Veränderung	Reaktionsschwelle: 1.000	
								positiv (Balken teilw. abgeschn.)	negativ (Balken teilw. abgeschn.)
427100	Besondere Verwaltungs- u. Betriebsaufwendu	1.000,00	1.000,00	1.000,00	1.000,00	1.000,00	0		
427109	Kosten für den Schullehrernrat	100,00	100,00	100,00	100,00	100,00	0		
427111	Kosten für das Schulschwim	2.300,00	2.300,00	2.300,00	2.300,00	2.300,00	0		
427121	Ausstellungen und Veranstaltungen	100,00	100,00	100,00	100,00	100,00	0		
442913	Mitgliedsbeiträge an Verbände und Verein	100,00	100,00	100,00	100,00	100,00	0		
443100	Bürobedarf	500,00	500,00	500,00	500,00	500,00	0		
443105	Bücher und Zeitschriften	400,00	400,00	400,00	400,00	400,00	0		
443106	Post- und Fernmeldegebühren - Post	200,00	200,00	200,00	200,00	200,00	0		
P1.05.02.211600.001	GS Wahnbek (ohne Schulbudget)						0		
422200	Erwerb geringw. Vermögensgegen.	500,00	500,00	500,00	500,00	500,00	0		
427100	Besondere Verwaltungs- u. Betriebsaufwendu	200,00	200,00	200,00	200,00	200,00	0		
444110	Haftpflicht-, Unfallversicherung	7.500,00	7.400,00	7.400,00	7.400,00	7.400,00	-100		
P1.05.02.211600.002	GS Wahnbek (Schulbudget)						0		
422100	Unterhaltung des beweglichen Vermögens	2.900,00	2.900,00	2.900,00	2.900,00	2.900,00	0		
422200	Erwerb geringw. Vermögensgegen.	2.600,00	2.600,00	2.600,00	2.600,00	2.600,00	0		
427100	Besondere Verwaltungs- u. Betriebsaufwendu	1.000,00	1.000,00	1.000,00	1.000,00	1.000,00	0		
427109	Kosten für den Schullehrernrat	100,00	100,00	100,00	100,00	100,00	0		
427111	Kosten für das Schulschwim	6.000,00	6.000,00	6.000,00	6.000,00	6.000,00	0		
427121	Ausstellungen und Veranstaltungen	200,00	200,00	200,00	200,00	200,00	0		
442913	Mitgliedsbeiträge an Verbände und Verein	0,00	100,00	100,00	100,00	100,00	100		
443100	Bürobedarf	600,00	600,00	600,00	600,00	600,00	0		
443105	Bücher und Zeitschriften	400,00	400,00	400,00	400,00	400,00	0		
443106	Post- und Fernmeldegebühren - Post	200,00	200,00	200,00	200,00	200,00	0		

Anlage 1.3

		Summen:	11.948.708,00	12.561.337,00	12.144.667,00	12.246.067,00	12.194.967,00	Veränderung 2012/2013	Reaktionsschwelle: 1.000	
Prod.; sonstiger Aufwand		Ansatz 2012	Ansatz 2013	Ansatz 2014	Ansatz 2015	Ansatz 2016		Veränderung	positiv (Balken teilw. abgeschn.)	negativ (Balken teilw. abgeschn.)
P1.05.02.218000.001	Gebäude Wilhelmstr. (o.Schulb.)							0		
422100	Unterhaltung des beweglichen Vermögens	2.000,00	2.000,00	2.000,00	2.000,00	2.000,00		0		
422200	Erwerb geringw. Vermögensgegen.	12.000,00	47.000,00	12.000,00	12.000,00	12.000,00		35.000		
427100	Besondere Verwaltungs- u.Betriebsaufwendu	600,00	600,00	600,00	600,00	600,00		0		
427198	Bauhof: Sachkosten - sonstige	1.100,00	0,00	0,00	0,00	0,00		-1.100		
429110	Bauhof, sonstige Sach- u.Dienstleistungen	0,00	1.150,00	1.150,00	1.150,00	1.150,00		1.150		
443109	Sachverständigen-, Gerichts- und ähnlich	26.000,00	26.000,00	26.000,00		0,00		0		
444110	Haftpflicht-, Unfallversicherung	96.000,00	96.000,00	96.000,00	96.000,00	96.000,00		0		
P1.05.02.218000.002	Gebäude Feldbreite (o. Schulbudget)							0		
422100	Unterhaltung des beweglichen Vermögens	0,00	350,00	350,00	350,00	350,00		350		
422200	Erwerb geringw. Vermögensgegen.	5.500,00	4.150,00	4.150,00	4.150,00	4.150,00		-1.350		
427100	Besondere Verwaltungs- u.Betriebsaufwendu	400,00	400,00	400,00	400,00	400,00		0		
P1.05.02.218000.003	KGS (Schulbudget)							0		
422100	Unterhaltung des beweglichen Vermögens	18.600,00	18.600,00	18.600,00	18.600,00	18.600,00		0		
422200	Erwerb geringw. Vermögensgegen.	34.000,00	35.000,00	35.000,00	35.000,00	35.000,00		1.000		
427100	Besondere Verwaltungs- u.Betriebsaufwendu	10.000,00	10.000,00	10.000,00	10.000,00	10.000,00		0		
427109	Kosten für den Schullehrernrat	300,00	600,00	600,00	600,00	600,00		300		
427111	Kosten für das Schulschwim	11.000,00	11.000,00	11.000,00	11.000,00	11.000,00		0		
427121	Ausstellungen und Veranstaltungen	4.000,00	4.000,00	4.000,00	4.000,00	4.000,00		0		
442913	Mitgliedsbeiträge an Verbände und Verein	0,00	100,00	100,00	100,00	100,00		100		
443100	Bürobedarf	12.500,00	12.500,00	12.500,00	12.500,00	12.500,00		0		

Anlage 1.3

		Summen:	11.948.708,00	12.561.337,00	12.144.667,00	12.246.067,00	12.194.967,00	Veränderung 2012/2013	
Prod.; sonstiger Aufwand		Ansatz 2012	Ansatz 2013	Ansatz 2014	Ansatz 2015	Ansatz 2016	Veränderung	Reaktionsschwelle: 1.000	
								positiv (Balken teilw. abgeschn.)	negativ (Balken teilw. abgeschn.)
443105	Bücher und Zeitschriften	1.400,00	1.400,00	1.400,00	1.400,00	1.400,00	0		
443106	Post- und Fernmeldegebühren - Post	3.900,00	3.900,00	3.900,00	3.900,00	3.900,00	0		
P1.05.02.221000.001	Förderschulen (ohne Schulbudget)						0		
422200	Erwerb geringw. Vermögensgegen.	400,00	400,00	400,00	400,00	400,00	0		
427100	Besondere Verwaltungs- u. Betriebsaufwendu	200,00	200,00	200,00	200,00	200,00	0		
444110	Haftpflcht-, Unfallversicherung	4.800,00	4.800,00	4.800,00	4.800,00	4.800,00	0		
445211	Ers.an Gem. u. Gem.verbände - Ast.-Landg	20.000,00	20.000,00	20.000,00	20.000,00	20.000,00	0		
445700	Erstattungen an private Unternehmen	55.000,00	65.000,00	65.000,00	65.000,00	65.000,00	10.000		
445800	Erstattungen an übrige Bereiche	55.000,00	45.000,00	45.000,00	45.000,00	45.000,00	-10.000		
P1.05.02.221000.002	Förderschulen (Schulbudget)						0		
422100	Unterhaltung des beweglichen Vermögens	2.900,00	2.900,00	2.900,00	2.900,00	2.900,00	0		
422200	Erwerb geringw. Vermögensgegen.	3.500,00	3.500,00	3.500,00	3.500,00	3.500,00	0		
427100	Besondere Verwaltungs- u. Betriebsaufwendu	1.500,00	1.500,00	1.500,00	1.500,00	1.500,00	0		
427109	Kosten für den Schulelternrat	100,00	100,00	100,00	100,00	100,00	0		
427111	Kosten für das Schulschwim	3.200,00	3.200,00	3.200,00	3.200,00	3.200,00	0		
427121	Ausstellungen und Veranstaltungen	200,00	200,00	200,00	200,00	200,00	0		
442913	Mitgliedsbeiträge an Verbände und Verein	0,00	100,00	100,00	100,00	100,00	100		
443100	Bürobedarf	500,00	500,00	500,00	500,00	500,00	0		
443105	Bücher und Zeitschriften	400,00	400,00	400,00	400,00	400,00	0		
443106	Post- und Fernmeldegebühren - Post	300,00	300,00	300,00	300,00	300,00	0		
P1.05.02.241000	Schülerbeförderung						0		
442910	Beförderungskosten-Schüler, KiGA-Kinder	101.000,00	104.000,00	104.000,00	104.000,00	104.000,00	3.000		

Anlage 1.3		Summen:	11.948.708,00	12.561.337,00	12.144.667,00	12.246.067,00	12.194.967,00	Veränderung 2012/2013	
Prod.; sonstiger Aufwand		Ansatz 2012	Ansatz 2013	Ansatz 2014	Ansatz 2015	Ansatz 2016	Veränderung	Reaktionsschwelle: 1.000	
								positiv (Balken teilw. abgeschn.)	negativ (Balken teilw. abgeschn.)
P1.05.02.243000	Sonstige schulische Aufgaben						0		
427109	Kosten für den Schulleiternrat	300,00	300,00	300,00	300,00	300,00	0		
443105	Bücher und Zeitschriften	200,00	200,00	200,00	200,00	200,00	0		
445200	Ers.an Gem. u. Gemeindeverbände - Landkr	1.500,00	1.500,00	1.500,00	1.500,00	1.500,00	0		
P1.05.02.244000	Kreisschulbaukasse						0		
TH5-022							0		
P1.05.02.252100	Archiv						0		
422100	Unterhaltung des beweglichen Vermögens	600,00	600,00	600,00	600,00	600,00	0		
422200	Erwerb geringw. Vermögensgegen.	500,00	500,00	500,00	500,00	500,00	0		
427100	Besondere Verwaltungs- u. Betriebsaufwendu	1.400,00	1.400,00	1.400,00	1.400,00	1.400,00	0		
442100	Aufw. f. ehrenamtliche und sonstige Täti	14.300,00	14.300,00	14.300,00	14.300,00	14.300,00	0		
443100	Bürobedarf	2.500,00	2.500,00	2.500,00	2.500,00	2.500,00	0		
P1.05.02.252200	Ausstellungen/Veranstaltungen						0		
P1.05.02.261000	Theater						0		
431800	Zuweisungen an übrige Bereiche	4.200,00	4.000,00	4.000,00	4.000,00	4.000,00	-200		
P1.05.02.262000	Musikpflege						0		
431800	Zuweisungen an übrige Bereiche	4.000,00	4.000,00	4.000,00	4.000,00	4.000,00	0		
P1.05.02.263000	Musikschulen						0		
431800	Zuweisungen an übrige Bereiche	13.000,00	13.000,00	13.000,00	13.000,00	13.000,00	0		
P1.05.02.271000	Volkshochschulen						0		
P1.05.02.272000	Büchereien (Schulbüch. Zuord. z.Schule)						0		
422100	Unterhaltung des beweglichen Vermögens	400,00	300,00	300,00	300,00	300,00	-100		
422200	Erwerb geringw. Vermögensgegen.	14.600,00	14.600,00	14.600,00	14.600,00	14.600,00	0		

Anlage 1.3

		Summen:	11.948.708,00	12.561.337,00	12.144.667,00	12.246.067,00	12.194.967,00	Veränderung 2012/2013	
Prod.; sonstiger Aufwand		Ansatz 2012	Ansatz 2013	Ansatz 2014	Ansatz 2015	Ansatz 2016	Veränderung	Reaktionsschwelle: 1.000	
								positiv (Balken teilw. abgeschn.)	negativ (Balken teilw. abgeschn.)
427100	Besondere Verwaltungs- u. Betriebsaufwendu	500,00	500,00	500,00	500,00	500,00	0		
442100	Aufw. f. ehrenamtliche und sonstige Täti	1.000,00	1.000,00	1.000,00	1.000,00	1.000,00	0		
443100	Bürobedarf	2.500,00	2.500,00	2.500,00	2.500,00	2.500,00	0		
443105	Bücher und Zeitschriften	200,00	200,00	200,00	200,00	200,00	0		
443106	Post- und Fernmeldegebühren - Post	1.000,00	1.000,00	1.000,00	1.000,00	1.000,00	0		
443112	Sonstige Geschäftsausgaben	100,00	200,00	200,00	200,00	200,00	100		
P1.05.02.281100	Heimat- und sonstige Kulturpflege						0		
427100	Besondere Verwaltungs- u. Betriebsaufwendu	0,00	20.000,00	0,00	20.000,00	0,00	20.000		
431800	Zuweisungen an übrige Bereiche	109.200,00	35.300,00	35.300,00	35.300,00	35.300,00	-73.900		
431801	Bauhof, Zuweisungen an übrige Bereiche	0,00	72.100,00	72.100,00	72.100,00	72.100,00	72.100		
442913	Mitgliedsbeiträge an Verbände und Verein	2.000,00	2.000,00	2.000,00	2.000,00	2.000,00	0		
P1.05.02.281200	Palais						0		
431800	Zuweisungen an übrige Bereiche	135.300,00	129.000,00	129.000,00	129.000,00	129.000,00	-6.300		
P1.05.02.291000	Förd.v. Kirchengem./s. Religionsgem.						0		
P1.05.02.366100	Jugendtr. Villa Hartm. und Jugendräume						0		
422100	Unterhaltung des beweglichen Vermögens	100,00	300,00	300,00	300,00	300,00	200		
422200	Erwerb geringw. Vermögensgegen.	500,00	1.000,00	1.000,00	1.000,00	1.000,00	500		
P1.05.02.573200.003	Dorfgemeinschaftshäuser						0		
422100	Unterhaltung des beweglichen Vermögens	400,00	400,00	400,00	400,00	400,00	0		
422200	Erwerb geringw. Vermögensgegen.	200,00	200,00	200,00	200,00	200,00	0		

Anlage 1.3		Summen:	11.948.708,00	12.561.337,00	12.144.667,00	12.246.067,00	12.194.967,00	Veränderung 2012/2013	Reaktionsschwelle: 1.000	
Prod.; sonstiger Aufwand		Ansatz 2012	Ansatz 2013	Ansatz 2014	Ansatz 2015	Ansatz 2016	Veränderung	positiv (Balken teilw. abgeschn.)	negativ (Balken teilw. abgeschn.)	
431800	Zuweisungen an übrige Bereiche	0,00	1.900,00	1.900,00	1.900,00	1.900,00	1.900			
TH5-023							0			
P1.05.01.411000	Krankenhäuser (Ammerland-Klinik GmbH)						0			
P1.05.02.421000	Förderung des Sports						0			
431800	Zuweisungen an übrige Bereiche	71.500,00	54.000,00	54.000,00	54.000,00	54.000,00	-17.500			
431801	Bauhof, Zuweisungen an übrige Bereiche	0,00	13.000,00	13.000,00	13.000,00	13.000,00	13.000			
P1.05.02.424100.001	Freibad Rastede						0			
422100	Unterhaltung des beweglichen Vermögens	421,00	500,00	500,00	500,00	500,00	79			
422200	Erwerb geringw. Vermögensgegen.	3.110,00	3.700,00	3.700,00	3.700,00	3.700,00	590			
427100	Besondere Verwaltungs- u. Betriebsaufwendu	253,00	300,00	300,00	300,00	300,00	47			
427121	Ausstellungen und Veranstaltungen	1.597,00	1.900,00	1.900,00	1.900,00	1.900,00	303			
442100	Aufw. f. ehrenamtliche und sonstige Täti	800,00	800,00	800,00	800,00	800,00	0			
443100	Bürobedarf	505,00	600,00	600,00	600,00	600,00	95			
443112	Sonstige Geschäftsausgaben	100,00	100,00	100,00	100,00	100,00	0			
445800	Erstattungen an übrige Bereiche	6.400,00	6.400,00	6.400,00	6.400,00	6.400,00	0			
P1.05.02.424100.002	Badeanstalt Hahn						0			
P1.05.02.424200.001	Sport- u. Bolzplatz (kein Einzelsportpl)						0			
422100	Unterhaltung des beweglichen Vermögens	4.200,00	700,00	700,00	700,00	700,00	-3.500			
422200	Erwerb geringw. Vermögensgegen.	1.400,00	300,00	300,00	300,00	300,00	-1.100			
427100	Besondere Verwaltungs- u. Betriebsaufwendu	0,00	1.000,00	1.000,00	1.000,00	1.000,00	1.000			
443109	Sachverständigen-, Gerichts- und ähnlich	1.000,00	0,00	0,00	0,00	0,00	-1.000			
P1.05.02.424200.002	Sportplatz Mühlenstraße						0			

Anlage 1.3		Summen:	11.948.708,00	12.561.337,00	12.144.667,00	12.246.067,00	12.194.967,00	Veränderung 2012/2013	
Prod.; sonstiger Aufwand		Ansatz 2012	Ansatz 2013	Ansatz 2014	Ansatz 2015	Ansatz 2016	Veränderung	Reaktionsschwelle: 1.000	
								positiv (Balken teilw. abgeschn.)	negativ (Balken teilw. abgeschn.)
422100	Unterhaltung des beweglichen Vermögens	0,00	350,00	350,00	350,00	350,00	350		
422200	Erwerb geringw. Vermögensgegen.	0,00	150,00	150,00	150,00	150,00	150		
P1.05.02.424200.003	Sportplatz Kleibrok						0		
422100	Unterhaltung des beweglichen Vermögens	0,00	350,00	350,00	350,00	350,00	350		
422200	Erwerb geringw. Vermögensgegen.	0,00	150,00	150,00	150,00	150,00	150		
P1.05.02.424200.004	Sportplatz Lehmden (Lerchenstraße)						0		
422100	Unterhaltung des beweglichen Vermögens	0,00	350,00	350,00	350,00	350,00	350		
422200	Erwerb geringw. Vermögensgegen.	0,00	150,00	150,00	150,00	150,00	150		
P1.05.02.424200.005	Sportplatz Wahnbek (oben und unten)						0		
422100	Unterhaltung des beweglichen Vermögens	0,00	350,00	350,00	350,00	350,00	350		
422200	Erwerb geringw. Vermögensgegen.	0,00	150,00	150,00	150,00	150,00	150		
P1.05.02.424200.006	Sportplatz Loy						0		
422100	Unterhaltung des beweglichen Vermögens	0,00	350,00	350,00	350,00	350,00	350		
422200	Erwerb geringw. Vermögensgegen.	0,00	150,00	150,00	150,00	150,00	150		
P1.05.02.424200.008	Sportplatz Nethen						0		
422100	Unterhaltung des beweglichen Vermögens	0,00	350,00	350,00	350,00	350,00	350		
422200	Erwerb geringw. Vermögensgegen.	0,00	150,00	150,00	150,00	150,00	150		
P1.05.02.424200.010	Personalkosten Sport- und Bolzplätze						0		
P1.05.02.424300.001	Sporthallen (keine Einzelsporthalle)						0		
422100	Unterhaltung des beweglichen Vermögens	800,00	800,00	800,00	800,00	800,00	0		

Anlage 1.3		Summen:	11.948.708,00	12.561.337,00	12.144.667,00	12.246.067,00	12.194.967,00	Veränderung 2012/2013	
Prod.; sonstiger Aufwand		Ansatz 2012	Ansatz 2013	Ansatz 2014	Ansatz 2015	Ansatz 2016	Veränderung	Reaktionsschwelle: 1.000	
								positiv (Balken teilw. abgeschn.)	negativ (Balken teilw. abgeschn.)
427100	Besondere Verwaltungs- u. Betriebsaufwendu	200,00	200,00	200,00	200,00	200,00	0		
442900	Aufw.f.d.Inanspruchnahme v.Rechten u.Die	0,00	1.000,00	1.000,00	1.000,00	1.000,00	1.000		■
443109	Sachverständigen-, Gerichts- und ähnlich	1.000,00	0,00	0,00	0,00	0,00	-1.000	■	
P1.05.02.424300.002	Sporthalle Kleibrok						0		
422100	Unterhaltung des beweglichen Vermögens	2.700,00	2.700,00	2.700,00	2.700,00	2.700,00	0		
422200	Erwerb geringw. Vermögensgegen.	100,00	100,00	100,00	100,00	100,00	0		
427100	Besondere Verwaltungs- u. Betriebsaufwendu	200,00	200,00	200,00	200,00	200,00	0		
P1.05.02.424300.003	Sporthalle Hahn-Lehmden						0		
422100	Unterhaltung des beweglichen Vermögens	2.000,00	2.000,00	2.000,00	2.000,00	2.000,00	0		
422200	Erwerb geringw. Vermögensgegen.	100,00	100,00	100,00	100,00	100,00	0		
427100	Besondere Verwaltungs- u. Betriebsaufwendu	200,00	200,00	200,00	200,00	200,00	0		
P1.05.02.424300.004	Sporthalle Wahnbek						0		
422100	Unterhaltung des beweglichen Vermögens	2.500,00	2.500,00	2.500,00	2.500,00	2.500,00	0		
422200	Erwerb geringw. Vermögensgegen.	100,00	100,00	100,00	100,00	100,00	0		
427100	Besondere Verwaltungs- u. Betriebsaufwendu	200,00	200,00	200,00	200,00	200,00	0		
P1.05.02.424300.005	Sportraum Loy						0		
422100	Unterhaltung des beweglichen Vermögens	1.000,00	1.000,00	1.000,00	1.000,00	1.000,00	0		
422200	Erwerb geringw. Vermögensgegen.	100,00	100,00	100,00	100,00	100,00	0		
427100	Besondere Verwaltungs- u. Betriebsaufwendu	200,00	200,00	200,00	200,00	200,00	0		
P1.05.02.424300.006	Turnhalle Feldbreite						0		

Anlage 1.3		Summen:	11.948.708,00	12.561.337,00	12.144.667,00	12.246.067,00	12.194.967,00	Veränderung 2012/2013	
Prod.; sonstiger Aufwand		Ansatz 2012	Ansatz 2013	Ansatz 2014	Ansatz 2015	Ansatz 2016	Veränderung	Reaktionsschwelle: 1.000	
								positiv (Balken teilw. abgeschn.)	negativ (Balken teilw. abgeschn.)
422100	Unterhaltung des beweglichen Vermögens	2.500,00	1.500,00	1.500,00	1.500,00	1.500,00	-1.000		
422200	Erwerb geringw. Vermögensgegen.	100,00	100,00	100,00	100,00	100,00	0		
427100	Besondere Verwaltungs- u. Betriebsaufwendu	200,00	200,00	200,00	200,00	200,00	0		
P1.05.02.424300.007	Mehrzweckhalle Feldbreite						0		
422100	Unterhaltung des beweglichen Vermögens	5.500,00	4.500,00	4.500,00	4.500,00	4.500,00	-1.000		
422200	Erwerb geringw. Vermögensgegen.	200,00	200,00	200,00	200,00	200,00	0		
427100	Besondere Verwaltungs- u. Betriebsaufwendu	500,00	500,00	500,00	500,00	500,00	0		
P1.05.02.424300.008	Turnhalle Wilhelmsstraße						0		
422100	Unterhaltung des beweglichen Vermögens	1.100,00	1.100,00	1.100,00	1.100,00	1.100,00	0		
422200	Erwerb geringw. Vermögensgegen.	100,00	100,00	100,00	100,00	100,00	0		
427100	Besondere Verwaltungs- u. Betriebsaufwendu	200,00	200,00	200,00	200,00	200,00	0		
P1.05.02.424300.010	Personalkosten Sporthallen						0		
TH6-01							0		
P1.06.00.366200	Kinderspielpl.(nicht Schulen, KiGa, Bad)						0		
421111	Bauhof; Unterhaltung der Grundstücke	54.200,00	63.865,00	63.865,00	63.865,00	63.965,00	9.665		
422100	Unterhaltung des beweglichen Vermögens	10.000,00	20.000,00	20.000,00	20.000,00	20.000,00	10.000		
422110	Bauhof; Unterhaltung des beweglichen Ver	33.250,00	32.730,00	32.730,00	32.730,00	32.730,00	-520		
422200	Erwerb geringw. Vermögensgegen.	1.000,00	1.000,00	1.000,00	1.000,00	1.000,00	0		
424140	Abgaben (Müll, Abw.bes., Str.R, Kamin-R.	0,00	520,00	0,00	0,00	0,00	520		
427120	Öffentliche Bekanntmachungen	500,00	0,00	0,00	0,00	0,00	-500		

Anlage 1.3

		Summen:	11.948.708,00	12.561.337,00	12.144.667,00	12.246.067,00	12.194.967,00	Veränderung 2012/2013	Reaktionsschwelle: 1.000	
Prod.; sonstiger Aufwand		Ansatz 2012	Ansatz 2013	Ansatz 2014	Ansatz 2015	Ansatz 2016		Veränderung	positiv (Balken teilw. abgeschn.)	negativ (Balken teilw. abgeschn.)
P1.06.00.511000	Räuml. Planung u. Entwicklungsmaßn.							0		
427100	Besondere Verwaltungs- u. Betriebsaufwendu	54.600,00	0,00	0,00	0,00	0,00		-54.600		
427120	Öffentliche Bekanntmachungen	4.500,00	4.500,00	4.500,00	4.500,00	4.500,00		0		
442900	Aufw.f.d.Inanspruchnahme v.Rechten u.Die	12.500,00	123.500,00	40.000,00	60.000,00	40.000,00		111.000		
443109	Sachverständigen-, Gerichts- und ähnlich	500,00	3.000,00	500,00	500,00	500,00		2.500		
443112	Sonstige Geschäftsausgaben	2.000,00	500,00	500,00	500,00	500,00		-1.500		
P1.06.00.541100.001	Gemeindestraßen							0		
421111	Bauhof; Unterhaltung der Grundstücke	36.100,00	38.500,00	38.500,00	38.500,00	38.500,00		2.400		
421200	Unterhaltung d.sonstigen unbeweglichen V	435.000,00	450.000,00	450.000,00	450.000,00	450.000,00		15.000		
421210	Bauhof; Unterh. d.sonst. unbewegl. Vermö	477.400,00	518.710,00	515.000,00	515.000,00	515.000,00		41.310		
422100	Unterhaltung des beweglichen Vermögens	12.000,00	12.000,00	12.000,00	12.000,00	12.000,00		0		
422110	Bauhof; Unterhaltung des beweglichen Ver	21.000,00	30.100,00	30.100,00	30.100,00	30.100,00		9.100		
422200	Erwerb geringw. Vermögensgegen.	9.000,00	6.000,00	6.000,00	6.000,00	6.000,00		-3.000		
424140	Abgaben (Müll, Abw.bes., Str.R, Kamin-R.	22.100,00	22.100,00	22.100,00	22.100,00	22.100,00		0		
425100	Haltung von Fahrzeugen	400,00	400,00	400,00	400,00	400,00		0		
427100	Besondere Verwaltungs- u. Betriebsaufwendu	4.350,00	4.790,00	4.800,00	4.800,00	4.800,00		440		
427101	Strom	200,00	300,00	300,00	300,00	300,00		100		
427120	Öffentliche Bekanntmachungen	500,00	500,00	500,00	500,00	500,00		0		
431800	Zuweisungen an übrige Bereiche	12.500,00	12.500,00	12.500,00	12.500,00	12.500,00		0		
442900	Aufw.f.d.Inanspruchnahme v.Rechten u.Die	1.000,00	25.000,00	0,00	0,00	0,00		24.000		
443109	Sachverständigen-, Gerichts- und ähnlich	2.000,00	2.000,00	2.000,00	2.000,00	2.000,00		0		

Anlage 1.3

		Summen:	11.948.708,00	12.561.337,00	12.144.667,00	12.246.067,00	12.194.967,00	Veränderung 2012/2013	Reaktionsschwelle: 1.000	
Prod.; sonstiger Aufwand		Ansatz 2012	Ansatz 2013	Ansatz 2014	Ansatz 2015	Ansatz 2016	Veränderung	positiv (Balken teilw. abgeschn.)	negativ (Balken teilw. abgeschn.)	
444100	Steuern, Versicherungen, Schadensfälle	22,00	22,00	22,00	22,00	22,00	0			
P1.06.00.541100.002	Brücken						0			
421200	Unterhaltung d.sonstigen unbeweglichen V	10.000,00	5.000,00	5.000,00	5.000,00	5.000,00	-5.000			
421210	Bauhof; Unterh. d.sonst. unbewegl. Vermö	3.650,00	4.080,00	4.000,00	4.000,00	4.000,00	430			
P1.06.00.545200	Straßenbeleuchtung						0			
421200	Unterhaltung d.sonstigen unbeweglichen V	91.000,00	90.000,00	95.000,00	95.000,00	95.000,00	-1.000			
421210	Bauhof; Unterh. d.sonst. unbewegl. Vermö	300,00	290,00	290,00	290,00	290,00	-10			
427101	Strom	74.000,00	92.000,00	0,00	0,00	0,00	18.000			
P1.06.00.546000	Parkeinrichtungen						0			
421111	Bauhof; Unterhaltung der Grundstücke	0,00	1.000,00	1.000,00	1.000,00	1.000,00	1.000			
421200	Unterhaltung d.sonstigen unbeweglichen V	0,00	3.000,00	3.000,00	3.000,00	3.000,00	3.000			
422100	Unterhaltung des beweglichen Vermögens	0,00	1.000,00	1.000,00	1.000,00	1.000,00	1.000			
P1.06.00.547000	ÖPNV						0			
421111	Bauhof; Unterhaltung der Grundstücke	16.300,00	26.300,00	27.000,00	27.000,00	27.000,00	10.000			
422100	Unterhaltung des beweglichen Vermögens	5.000,00	15.500,00	15.500,00	15.500,00	15.500,00	10.500			
422110	Bauhof; Unterhaltung des beweglichen Ver	5.850,00	9.630,00	9.630,00	9.630,00	9.630,00	3.780			
424110	Bewirtschaftung Strom	2.800,00	3.220,00	0,00	0,00	0,00	420			
424150	Bewirt. Reinigung (Wäsche, Vorh.) Ungez.-	550,00	0,00	0,00	0,00	0,00	-550			
427104	Reinigung	0,00	1.000,00	1.000,00	1.000,00	1.000,00	1.000			
431600	Zuweisungen an sonst. öffentliche Sonder	37.000,00	37.000,00	37.000,00	37.000,00	37.000,00	0			
P1.06.00.551100	Öffentliches Grün/Landschaftsbau						0			
421110	Unterhaltung der Grundstücke	25.000,00	25.000,00	25.000,00	25.000,00	25.000,00	0			

Anlage 1.3		Summen:	11.948.708,00	12.561.337,00	12.144.667,00	12.246.067,00	12.194.967,00	Veränderung 2012/2013	
Prod.; sonstiger Aufwand		Ansatz 2012	Ansatz 2013	Ansatz 2014	Ansatz 2015	Ansatz 2016	Veränderung	Reaktionsschwelle: 1.000	
								positiv (Balken teilw. abgeschn.)	negativ (Balken teilw. abgeschn.)
421200	Unterhaltung d.sonstigen unbeweglichen V	2.000,00	2.000,00	2.000,00	2.000,00	2.000,00	0		
427120	Öffentliche Bekanntmachungen	500,00	500,00	500,00	500,00	500,00	0		
442913	Mitgliedsbeiträge an Verbände und Verein	50,00	0,00	0,00	0,00	0,00	-50		
P1.06.00.553000	Friedhofs- u. Bestattungswesen						0		
427100	Besondere Verwaltungs- u.Betriebsaufwendu	4.800,00	4.800,00	4.800,00	4.800,00	4.800,00	0		
P1.06.00.554000	Naturschutz- und Landschaftspflege						0		
421110	Unterhaltung der Grundstücke	31.000,00	31.000,00	31.000,00	31.000,00	31.000,00	0		
P1.06.00.555000	Land. und Forstwirtschaft						0		

Anlage 1.4		Summen:	-20.682.913,18	-21.039.900,00	-21.998.400,00	-22.764.200,00	-22.841.600,00	Veränderung 2012/2013
Prod.; sonstige Erträge		Ansatz 2012	Ansatz 2013	Ansatz 2014	Ansatz 2015	Ansatz 2016	Veränderung	Reaktionsschwelle: 1.000 positiv (Balken teilw. abgeschn.) negativ (Balken teilw. abgeschn.)
TH1-01								
P1.01.00.111100	Gemeindeorgane							
TH2-02								
P1.02.00.111200	Gleichstellung von Mann und Frau							
TH3-01								
P1.03.02.111210	Personalangelegenheiten							
P1.03.02.111230	Organisation und Einrichtungen							
331100	Verwaltungsgebühren	-700,00	-400,00	-400,00	-400,00	-400,00		
348400	Erstattungen v. gesetzl. Sozialversichg.	-8.700,00	-5.800,00	-100,00	-100,00	-100,00	2.900	
348800	Erstattungen von übrigen Bereichen	-100,00	-100,00	-100,00	-100,00	-100,00	0	
TH3-02								
P1.03.03.111500	Finanzverwaltung und Rechnungsprüfung							
348200	Erstattungen von Gemeinden (GV)	-53.000,00	-53.000,00	-53.000,00	-53.000,00	-53.000,00	0	
P1.03.03.611000	Steuern, allgem. Zuweisungen, Umlagen							
301100	Grundsteuer A	-144.000,00	-137.000,00	-138.800,00	-142.600,00	-143.000,00	7.000	
301200	Grundsteuer B	-2.275.000,00	-2.310.000,00	-2.350.000,00	-2.403.000,00	-2.405.000,00	-35.000	
301300	Gewerbesteuer	-7.100.000,00	-7.100.000,00	-7.140.000,00	-7.425.000,00	-7.430.000,00	0	
302100	Gemeindeanteil an der Einkommensteuer	-5.330.000,00	-6.100.000,00	-6.435.000,00	-6.750.000,00	-6.800.000,00	-770.000	
302200	Gemeindeanteil an der Umsatzsteuer	-450.000,00	-460.000,00	-471.000,00	-485.000,00	-490.000,00	-10.000	
303100	Vergnügungssteuer	-40.000,00	-42.000,00	-42.000,00	-42.000,00	-42.000,00	-2.000	
303200	Hundesteuer	-54.000,00	-58.000,00	-58.000,00	-58.000,00	-58.000,00	-4.000	
311100	Schlüsselzuweisungen vom Land	-2.742.000,00	-1.950.000,00	-3.016.000,00	-3.136.000,00	-3.150.000,00	792.000	
313100	Sonstige allgemeine Zuweisungen vom Land	-345.000,00	-355.000,00	-362.000,00	-369.000,00	-370.000,00	-10.000	
369100	Verzinsung v. Steuernachforderungen	-15.000,00	-40.000,00	-40.000,00	-40.000,00	-40.000,00	-25.000	

Anlage 1.4

		Summen:	-20.682.913,18	-21.039.900,00	-21.998.400,00	-22.764.200,00	-22.841.600,00	Veränderung 2012/2013	
Prod.; sonstige Erträge		Ansatz 2012	Ansatz 2013	Ansatz 2014	Ansatz 2015	Ansatz 2016	Veränderung	Reaktionsschwelle: 1.000	
								positiv (Balken teilw. abgeschn.)	negativ (Balken teilw. abgeschn.)
P1.03.03.612000	Sonstige allgemeine Finanzwirtschaft						0		
351100	Konzessionsabgaben - Strom	0,00	-562.300,00	-562.000,00	-562.000,00	-562.000,00	-562.300		
351110	Konzessionsabgaben - Gas	0,00	-80.300,00	-80.000,00	-80.000,00	-80.000,00	-80.300		
356200	Säumniszuschläge	-15.000,00	-20.000,00	-20.000,00	-20.000,00	-20.000,00	-5.000		
356210	Mahngebühren (für Kto.findung)	-8.000,00	-8.000,00	-8.000,00	-8.000,00	-8.000,00	0		
356230	Vollstreckungsgebühren (für Kto.findung)	-5.000,00	-6.000,00	-6.000,00	-6.000,00	-6.000,00	-1.000		
361500	Zinsertr. von verbUN,Beteil., Sonderverm	-4.877,18	0,00	0,00	0,00	0,00	4.877		
361700	Zinsertr. von Kreditinstituten (auch f.K	-5.000,00	0,00	0,00	0,00	0,00	5.000		
361800	Zinsertr. von übrigen inländischen Berei	-1.370,00	0,00	0,00	0,00	0,00	1.370		
TH3-03							0		
P1.03.01.571000	Wirtschaftsförderung						0		
P1.03.01.573100	Allg. Einr. und Unterneh. (einschl)						0		
365100	Gewinnant.a.verbundenen Unternehmen u.Be	-23.000,00	-23.000,00	-23.000,00	-23.000,00	-23.000,00	0		
TH4-01							0		
P1.04.02.522000	Wohnbauförderung						0		
TH5-01							0		
P1.05.01.111240	Beirat f. Senioren und Behinderte						0		
314100	Zuweisungen f.laufende Zwecke v. Land	-1.500,00	-1.500,00	-1.500,00	-1.500,00	-1.500,00	0		
P1.05.01.311110	Laufende Leistungen						0		
321100	Kst-Beiträge, Aufw.-Ersatz, Kst-Ersatz a	-1.000,00	-1.000,00	-1.000,00	-1.000,00	-1.000,00	0		
321103	Erstattung vom Hilfeempfänger/Drittempfä	-2.500,00	-2.500,00	-2.500,00	-2.500,00	-2.500,00	0		
321104	Erstattung nach § 50 SGB	-2.000,00	-2.000,00	-2.000,00	-2.000,00	-2.000,00	0		
321205	LD Unterhaltsansprüche	-2.500,00	-2.500,00	-2.500,00	-2.500,00	-2.500,00	0		

Anlage 1.4

		Summen:	-20.682.913,18	-21.039.900,00	-21.998.400,00	-22.764.200,00	-22.841.600,00	Veränderung 2012/2013	
Prod.; sonstige Erträge		Ansatz 2012	Ansatz 2013	Ansatz 2014	Ansatz 2015	Ansatz 2016	Veränderung	Reaktionsschwelle: 1.000	
								positiv (Balken teilw. abgeschn.)	negativ (Balken teilw. abgeschn.)
321300	Leistungen v. Sozialleistungsträgern a.E	-12.000,00	-12.000,00	-12.000,00	-12.000,00	-12.000,00	0		
321304	Sonstige Erstattungen	-300,00	-300,00	-300,00	-300,00	-300,00	0		
321500	Rückzahlung gewährter Hilfen a.E.	-1.000,00	-1.000,00	-1.000,00	-1.000,00	-1.000,00	0		
348200	Erstattungen von Gemeinden (GV)	-4.000,00	-4.000,00	-4.000,00	-4.000,00	-4.000,00	0		
P1.05.01.311120	Einm. Leist. a. Empf. lfd. Leistungen						0		
321103	Erstattung vom Hilfeempfänger/Drittempfä	-100,00	-100,00	-100,00	-100,00	-100,00	0		
P1.05.01.311130	Einm. Leist. an sonst. Leist.-berecht.						0		
P1.05.01.311210	Pflegegeld erhebl. Pflegebedürftigkeit						0		
P1.05.01.311220	Pflegegeld schwerer Pflegebed.						0		
P1.05.01.311230	Pflegegeld schwerster Pflegebed.						0		
P1.05.01.311241	angem. Aufwendungen f. Pflegeperson						0		
P1.05.01.311242	angemessene Beihilfen						0		
P1.05.01.311243	Beitr. Pflegeperson angem. Alterssich.						0		
P1.05.01.311244	Bes. Pflegekraft So.-st. oder PD						0		
348200	Erstattungen von Gemeinden (GV)	-3.000,00	-3.000,00	-3.000,00	-3.000,00	-3.000,00	0		
P1.05.01.311245	Hilfsmittel						0		
P1.05.01.311410	vorbeugende Gesundheitshilfe - örtl. T.						0		
P1.05.01.311420	Hilfe bei Krankheit - örtl. Träger						0		
321400	Sonstige Ersatzleistungen a.E.	-300,00	-300,00	-300,00	-300,00	-300,00	0		
P1.05.01.311430	Hilfe zur Familienplanung (örtl. T.)						0		

Anlage 1.4

		Summen:	-20.682.913,18	-21.039.900,00	-21.998.400,00	-22.764.200,00	-22.841.600,00	Veränderung 2012/2013	
Prod.; sonstige Erträge		Ansatz 2012	Ansatz 2013	Ansatz 2014	Ansatz 2015	Ansatz 2016	Veränderung	Reaktionsschwelle: 1.000	
								positiv (Balken teilw. abgeschn.)	negativ (Balken teilw. abgeschn.)
P1.05.01.311440	Hilfe b.Schwanger- u. Muttersch.-örtl.T.						0		
P1.05.01.311450	Hilfe bei Sterilisation - örtl. T.						0		
P1.05.01.311530	Hilfe Weiterführg. d. Haushalts-örtl.T.						0		
P1.05.01.311540	Altenhilfe - örtl. T.						0		
348200	Erstattungen von Gemeinden (GV)	-3.000,00	-3.000,00	-3.000,00	-3.000,00	-3.000,00	0		
P1.05.01.311550	Bestattungskosten -örtl. T.						0		
P1.05.01.311560	Hilfe in sonst. Lebenslagen - örtl. T.						0		
P1.05.01.311611	Lfd. Leist. d. GS i. A.u.b. Erwerbsmind.						0		
321103	Erstattung vom Hilfeempfänger/Drittempfä	-1.500,00	-1.500,00	-1.500,00	-1.500,00	-1.500,00	0		
321205	LD Unterhaltsansprüche	-2.400,00	-2.400,00	-2.400,00	-2.400,00	-2.400,00	0		
321300	Leistungen v. Sozialleistungsträgern a.E	-1.800,00	-1.800,00	-1.800,00	-1.800,00	-1.800,00	0		
P1.05.01.311612	Einm. L.d. GS i. A. u.b. Erwerbsmind.						0		
321103	Erstattung vom Hilfeempfänger/Drittempfä	-200,00	-200,00	-200,00	-200,00	-200,00	0		
P1.05.01.311620	Kosten d. abgeschl. Gutachten GS						0		
P1.05.01.311900	Verwaltung der Sozialhilfe - örtl. T.						0		
P1.05.01.312100	Leistungen für Unterkunft und Heizung						0		
321103	Erstattung vom Hilfeempfänger/Drittempfä	-1.000,00	-1.000,00	-1.000,00	-1.000,00	-1.000,00	0		
321104	Erstattung nach § 50 SGB	-18.000,00	-18.000,00	-18.000,00	-18.000,00	-18.000,00	0		
321204	Sonstige Erstattungen	-100,00	-100,00	-100,00	-100,00	-100,00	0		
321300	Leistungen v. Sozialleistungsträgern a.E	-35.000,00	-35.000,00	-35.000,00	-35.000,00	-35.000,00	0		
321304	Sonstige Erstattungen	-1.000,00	-1.000,00	-1.000,00	-1.000,00	-1.000,00	0		

Anlage 1.4

		Summen:	-20.682.913,18	-21.039.900,00	-21.998.400,00	-22.764.200,00	-22.841.600,00	Veränderung 2012/2013	
Prod.; sonstige Erträge		Ansatz 2012	Ansatz 2013	Ansatz 2014	Ansatz 2015	Ansatz 2016	Veränderung	Reaktionsschwelle: 1.000	
								positiv (Balken teilw. abgeschn.)	negativ (Balken teilw. abgeschn.)
321503	Erstattung Unterkunfts-kosten	-1.000,00	-1.000,00	-1.000,00	-1.000,00	-1.000,00	0		
P1.05.01.312110	Wohnbesch., Mietkaution, Umzugskosten						0		
321104	Erstattung nach § 50 SGB	-600,00	-600,00	-600,00	-600,00	-600,00	0		
321504	Erst. § 22 Abs. 3 u. 5 SGB II	-7.000,00	-7.000,00	-7.000,00	-7.000,00	-7.000,00	0		
P1.05.01.312300	Einm. Leistungen (§23 Abs. 3 SGB II)						0		
321104	Erstattung nach § 50 SGB	-300,00	-300,00	-300,00	-300,00	-300,00	0		
321502	Tilg. u. Zinsen v. Darl. § 23 Abs. 1	-900,00	-900,00	-900,00	-900,00	-900,00	0		
321505	Erst. § 23 SGB II	-1.000,00	-1.000,00	-1.000,00	-1.000,00	-1.000,00	0		
P1.05.01.312400	Arb.-losengeld II (ohne KdU/Optionsgem.						0		
321103	Erstattung vom Hilfeempfänger/Drittempfä	-1.000,00	-1.000,00	-1.000,00	-1.000,00	-1.000,00	0		
321104	Erstattung nach § 50 SGB	-30.000,00	-30.000,00	-30.000,00	-30.000,00	-30.000,00	0		
321200	Ügeg./Ügel.Unterhaltsansprüche gg brgr-r	-100,00	-100,00	-100,00	-100,00	-100,00	0		
321204	Sonstige Erstattungen	-200,00	-200,00	-200,00	-200,00	-200,00	0		
321300	Leistungen v. Sozialleistungsträgern a.E	-48.000,00	-48.000,00	-48.000,00	-48.000,00	-48.000,00	0		
321400	Sonstige Ersatzleistungen a.E.	-500,00	-500,00	-500,00	-500,00	-500,00	0		
321500	Rückzahlung gewährter Hilfen a.E.	-500,00	-500,00	-500,00	-500,00	-500,00	0		
321502	Tilg. u. Zinsen v. Darl. § 23 Abs. 1	-6.000,00	-6.000,00	-6.000,00	-6.000,00	-6.000,00	0		
P1.05.01.312410	Arbl.-geld II (MAE;ohne KdU) Optionsgem.						0		
P1.05.01.312900	Verw. der GS für Arbeitsuchende						0		
348200	Erstattungen von Gemeinden (GV)	-255.000,00	-237.000,00	-237.000,00	-237.000,00	-237.000,00	18.000		
P1.05.01.312600	Leist. f. Bild. u. Teilh. n. §28 SGB II						0		
P1.05.01.313100	Leistungen in besonderen Fällen						0		





Anlage 1.4

		Summen:	-20.682.913,18	-21.039.900,00	-21.998.400,00	-22.764.200,00	-22.841.600,00	Veränderung 2012/2013	
Prod.; sonstige Erträge		Ansatz 2012	Ansatz 2013	Ansatz 2014	Ansatz 2015	Ansatz 2016	Veränderung	Reaktionsschwelle: 1.000	
								positiv (Balken teilw. abgeschn.)	negativ (Balken teilw. abgeschn.)
321301	Leist. Sozialleistungstr. a.E. AsylbLG	-3.000,00	-3.000,00	-3.000,00	-3.000,00	-3.000,00	0		
321501	Rückzahlung gew. Hilfen a.E. AsylbLG	-800,00	-800,00	-800,00	-800,00	-800,00	0		
P1.05.01.313120	Hilfe in besonderen Lebenslagen						0		
P1.05.01.313200	Grundleistungen (§ 3 AsylbLG)						0		
321104	Erstattung nach § 50 SGB	-200,00	-200,00	-200,00	-200,00	-200,00	0		
321204	Sonstige Erstattungen	-2.600,00	-2.600,00	-2.600,00	-2.600,00	-2.600,00	0		
321301	Leist. Sozialleistungstr. a.E. AsylbLG	-800,00	-800,00	-800,00	-800,00	-800,00	0		
321401	Sonstige Ersatzleistungen a.E. AsylbLG	-200,00	-200,00	-200,00	-200,00	-200,00	0		
P1.05.01.313300	Leist.Krank/Schw.-sch./Geb.(§ 4 AsylbLG)						0		
348200	Erstattungen von Gemeinden (GV)	-21.000,00	-21.000,00	-21.000,00	-21.000,00	-21.000,00	0		
P1.05.01.313510	Sonstige Leistungen - Sachleistungen						0		
348200	Erstattungen von Gemeinden (GV)	-1.000,00	-1.000,00	-1.000,00	-1.000,00	-1.000,00	0		
P1.05.01.313520	Sonstige Leistungen - Geldleistungen						0		
P1.05.01.315100	Soz.Einricht.f.Ältere(o.Pflegeeinricht.)						0		
P1.05.01.315500	Soz. Einricht. f.Aussiedler u.Ausländer						0		
P1.05.01.315600	Andere soziale Einrichtungen						0		
TH5-02							0		
P1.05.02.121000	Statistik und Wahlen						0		
348100	Erstattungen vom Land	-6.000,00	-12.000,00	-6.000,00	0,00	0,00	-6.000		
P1.05.02.122100	Ordnungsangelegenheiten						0		
331100	Verwaltungsgebühren	-12.000,00	-13.000,00	-13.000,00	-13.000,00	-13.000,00	-1.000		
331110	Genehmigungsgebühren	-3.500,00	-200,00	-200,00	-200,00	-200,00	3.300		

Anlage 1.4		Summen:	-20.682.913,18	-21.039.900,00	-21.998.400,00	-22.764.200,00	-22.841.600,00	Veränderung 2012/2013	
Prod.; sonstige Erträge		Ansatz 2012	Ansatz 2013	Ansatz 2014	Ansatz 2015	Ansatz 2016	Veränderung	Reaktionsschwelle: 1.000	
								positiv (Balken teilw. abgeschn.)	negativ (Balken teilw. abgeschn.)
341100	Mieten und Pachten	-1.800,00	0,00	0,00	0,00	0,00	1.800		
342101	Erträge aus Verkauf	-900,00	-800,00	-800,00	-800,00	-800,00	100		
348800	Erstattungen von übrigen Bereichen	-100,00	-100,00	-100,00	-100,00	-100,00	0		
356100	Bußgelder	-5.000,00	-5.000,00	-5.000,00	-5.000,00	-5.000,00	0		
P1.05.02.122200	Standesamt und Personenstandswesen						0		
331100	Verwaltungsgebühren	-20.000,00	-20.000,00	-20.000,00	-20.000,00	-20.000,00	0		
P1.05.02.122300	Obdachtl.-angelegenh. - ohne Einr.Unterk.						0		
P1.05.02.122400	Meldeangelegenheiten						0		
331100	Verwaltungsgebühren	-125.000,00	-125.000,00	-125.000,00	-125.000,00	-125.000,00	0		
356100	Bußgelder	-100,00	-100,00	-100,00	-100,00	-100,00	0		
P1.05.02.126100	"Brandschutz; ohne Einzelfeuerwehr"						0		
314100	Zuweisungen f.laufende Zwecke v. Land	-23.000,00	-35.000,00	-35.000,00	-35.000,00	-35.000,00	-12.000		
P1.05.02.126200.001	Ofw Rastede						0		
314700	Zuschüsse f.lfd.Zwecke v.privaten Untern	-100,00	-100,00	-100,00	-100,00	-100,00	0		
314800	Zuschüsse f.lfd.Zwecke v.übrigen Bereich	-100,00	-100,00	-100,00	-100,00	-100,00	0		
P1.05.02.126200.003	Ofw Ipwege-Wahnbek						0		
314700	Zuschüsse f.lfd.Zwecke v.privaten Untern	-100,00	-100,00	-100,00	-100,00	-100,00	0		
314800	Zuschüsse f.lfd.Zwecke v.übrigen Bereich	-100,00	-100,00	-100,00	-100,00	-100,00	0		
P1.05.02.126200.002	Ofw Hahn						0		
314700	Zuschüsse f.lfd.Zwecke v.privaten Untern	-100,00	-100,00	-100,00	-100,00	-100,00	0		
314800	Zuschüsse f.lfd.Zwecke v.übrigen Bereich	-100,00	-100,00	-100,00	-100,00	-100,00	0		
P1.05.02.126200.005	Ofw Loy-Barghorn						0		
314700	Zuschüsse f.lfd.Zwecke v.privaten Untern	-100,00	-100,00	-100,00	-100,00	-100,00	0		

Anlage 1.4

		Summen:	-20.682.913,18	-21.039.900,00	-21.998.400,00	-22.764.200,00	-22.841.600,00	Veränderung 2012/2013	
Prod.; sonstige Erträge		Ansatz 2012	Ansatz 2013	Ansatz 2014	Ansatz 2015	Ansatz 2016	Veränderung	Reaktionsschwelle: 1.000	
								positiv (Balken teilw. abgeschn.)	negativ (Balken teilw. abgeschn.)
314800	Zuschüsse f.lfd.Zwecke v.übrigen Bereich	-100,00	-100,00	-100,00	-100,00	-100,00	0		
P1.05.02.126200.006	Ofw Neusüdende						0		
314700	Zuschüsse f.lfd.Zwecke v.privaten Untern	-100,00	-100,00	-100,00	-100,00	-100,00	0		
314800	Zuschüsse f.lfd.Zwecke v.übrigen Bereich	-100,00	-100,00	-100,00	-100,00	-100,00	0		
P1.05.02.126200.007	Ofw Südbäke						0		
314700	Zuschüsse f.lfd.Zwecke v.privaten Untern	-100,00	-100,00	-100,00	-100,00	-100,00	0		
314800	Zuschüsse f.lfd.Zwecke v.übrigen Bereich	-100,00	-100,00	-100,00	-100,00	-100,00	0		
P1.05.02.126200.010	Personalkosten Ortsfeuerwehren						0		
P1.05.02.128000	Katastrophenschutz						0		
P1.05.02.561000	Umweltschutzmaßnahmen						0		
341100	Mieten und Pachten	0,00	-1.300,00	-1.300,00	-1.300,00	-1.300,00	-1.300		
348200	Erstattungen von Gemeinden (GV)	-6.800,00	-6.800,00	-6.800,00	-6.800,00	-6.800,00	0		
P1.05.02.573200.002	Märkte						0		
331100	Verwaltungsgebühren	-100,00	-100,00	-100,00	-100,00	-100,00	0		
P1.05.02.573200.004	Öffentliche Toiletten						0		
TH5-011							0		
P1.05.01.361200	Förderung von Kindern in Tagespflege						0		
P1.05.01.362500	Sonst. Jugendarbeit (ohne Einr.)						0		
314200	Zuweisungen f.lfd.Zwecke v.Gemeinden	-30.000,00	-30.000,00	-30.000,00	-30.000,00	-30.000,00	0		
341100	Mieten und Pachten	-300,00	-300,00	-300,00	-300,00	-300,00	0		
348200	Erstattungen von Gemeinden (GV)	-1.500,00	-1.500,00	-1.500,00	-1.500,00	-1.500,00	0		
348800	Erstattungen von übrigen Bereichen	-20.000,00	-20.000,00	-20.000,00	-20.000,00	-20.000,00	0		
P1.05.01.363120	Erzieherischer Kinder- und Jugendschutz						0		

Anlage 1.4		Summen:	-20.682.913,18	-21.039.900,00	-21.998.400,00	-22.764.200,00	-22.841.600,00	Veränderung 2012/2013	
Prod.; sonstige Erträge		Ansatz 2012	Ansatz 2013	Ansatz 2014	Ansatz 2015	Ansatz 2016	Veränderung	Reaktionsschwelle: 1.000	
								positiv (Balken teilw. abgeschn.)	negativ (Balken teilw. abgeschn.)
P1.05.01.367500	Familienservicebüro						0		
314100	Zuweisungen f.laufende Zwecke v. Land	-3.900,00	0,00	0,00	0,00	0,00	3.900		
TH5-021							0		
P1.05.02.211100.001	GS Feldbreite (ohne Schulbudget)						0		
P1.05.02.211100.002	GS Feldbreite (Schulbudget)						0		
314110	Zuw.f.laufende Zwecke v. Land-Systembetr	-800,00	-800,00	-800,00	-800,00	-800,00	0		
P1.05.02.211200.001	GS Hahn-Lehmden (ohne Schulbudget)						0		
P1.05.02.211200.002	Grundschule Hahn-Lehmden (Schulbudget)						0		
314110	Zuw.f.laufende Zwecke v. Land-Systembetr	-800,00	-800,00	-800,00	-800,00	-800,00	0		
P1.05.02.211300.001	GS Kleibrok (ohne Schulbudget)						0		
348200	Erstattungen von Gemeinden (GV)	0,00	-5.000,00	-5.000,00	-5.000,00	-5.000,00	-5.000		
P1.05.02.211300.002	GS Kleibrok (Schulbudget)						0		
314110	Zuw.f.laufende Zwecke v. Land-Systembetr	-900,00	-900,00	-900,00	-900,00	-900,00	0		
P1.05.02.211400.001	GS Leuchtenburg (ohne Schulbudget)						0		
348200	Erstattungen von Gemeinden (GV)	0,00	-3.000,00	-3.000,00	-3.000,00	-3.000,00	-3.000		
P1.05.02.211400.002	GS Leuchtenburg (Schulbudget)						0		
314110	Zuw.f.laufende Zwecke v. Land-Systembetr	-400,00	-400,00	-400,00	-400,00	-400,00	0		
P1.05.02.211500.001	GS Loy (ohne Schulbudget)						0		
348200	Erstattungen von Gemeinden (GV)	0,00	-1.000,00	-1.000,00	-1.000,00	-1.000,00	-1.000		
P1.05.02.211500.002	GS Loy (Schulbudget)						0		

Anlage 1.4

		Summen:	-20.682.913,18	-21.039.900,00	-21.998.400,00	-22.764.200,00	-22.841.600,00	Veränderung 2012/2013	
Prod.; sonstige Erträge		Ansatz 2012	Ansatz 2013	Ansatz 2014	Ansatz 2015	Ansatz 2016	Veränderung	Reaktionsschwelle: 1.000	
								positiv (Balken teilw. abgeschn.)	negativ (Balken teilw. abgeschn.)
314110	Zuw.f.laufende Zwecke v. Land-Systembetr	-400,00	-400,00	-400,00	-400,00	-400,00	0		
P1.05.02.211600.001	GS Wahnbek (ohne Schulbudget)						0		
348200	Erstattungen von Gemeinden (GV)	0,00	4.500,00	4.500,00	4.500,00	4.500,00	4.500		
348400	Erstattungen v. gesetzl. Sozialversichg.	-100,00	0,00	0,00	0,00	0,00	100		
P1.05.02.211600.002	GS Wahnbek (Schulbudget)						0		
314110	Zuw.f.laufende Zwecke v. Land-Systembetr	-700,00	-700,00	-700,00	-700,00	-700,00	0		
P1.05.02.218000.001	Gebäude Wilhelmstr. (o.Schulb.)						0		
314110	Zuw.f.laufende Zwecke v. Land-Systembetr	-26.000,00	-26.000,00	-26.000,00	0,00	0,00	0		
341100	Mieten und Pachten	-1.000,00	-1.000,00	-1.000,00	-1.000,00	-1.000,00	0		
348200	Erstattungen von Gemeinden (GV)	-240.000,00	-250.000,00	-250.000,00	-250.000,00	-250.000,00	-10.000		
P1.05.02.218000.002	Gebäude Feldbreite (o. Schulbudget)						0		
P1.05.02.218000.003	KGS (Schulbudget)						0		
314110	Zuw.f.laufende Zwecke v. Land-Systembetr	-8.600,00	-8.600,00	-8.600,00	-8.600,00	-8.600,00	0		
P1.05.02.221000.001	Förderschulen (ohne Schulbudget)						0		
348200	Erstattungen von Gemeinden (GV)	-37.000,00	31.000,00	31.000,00	31.000,00	31.000,00	68.000		
P1.05.02.221000.002	Förderschulen (Schulbudget)						0		
314110	Zuw.f.laufende Zwecke v. Land-Systembetr	-500,00	-500,00	-500,00	-500,00	-500,00	0		
P1.05.02.241000	Schülerbeförderung						0		
348200	Erstattungen von Gemeinden (GV)	-101.000,00	-104.000,00	-104.000,00	-104.000,00	-104.000,00	-3.000		
P1.05.02.243000	Sonstige schulische Aufgaben						0		

Anlage 1.4		Summen:	-20.682.913,18	-21.039.900,00	-21.998.400,00	-22.764.200,00	-22.841.600,00	Veränderung 2012/2013	
Prod.; sonstige Erträge		Ansatz 2012	Ansatz 2013	Ansatz 2014	Ansatz 2015	Ansatz 2016	Veränderung	Reaktionsschwelle: 1.000	
								positiv (Balken teilw. abgeschn.)	negativ (Balken teilw. abgeschn.)
P1.05.02.244000	Kreisschulbaukasse						0		
TH5-022							0		
P1.05.02.252100	Archiv						0		
P1.05.02.252200	Ausstellungen/Veranstaltungen						0		
P1.05.02.261000	Theater						0		
P1.05.02.262000	Musikpflege						0		
P1.05.02.263000	Musikschulen						0		
P1.05.02.271000	Volkshochschulen						0		
P1.05.02.272000	Büchereien (Schulbüch. Zuord. z.Schule)						0		
332100	Benutzungsgebühren und ähnliche Entgelte	-11.000,00	-12.000,00	-12.000,00	-12.000,00	-12.000,00	-1.000		
P1.05.02.281100	Heimat- und sonstige Kulturpflege						0		
P1.05.02.281200	Palais						0		
P1.05.02.291000	Förd.v. Kirchengem./s. Religionsgem.						0		
P1.05.02.366100	Jugendtr. Villa Hartm. und Jugendräume						0		
P1.05.02.573200.003	Dorfgemeinschaftshäuser						0		
TH5-023							0		
P1.05.01.411000	Krankenhäuser (Ammerland-Klinik GmbH)						0		
P1.05.02.421000	Förderung des Sports						0		
P1.05.02.424100.001	Freibad Rastede						0		
332100	Benutzungsgebühren und ähnliche Entgelte	-74.766,00	-70.000,00	-70.000,00	-70.000,00	-70.000,00	4.766		
P1.05.02.424100.002	Badeanstalt Hahn						0		
P1.05.02.424200.001	Sport- u. Bolzplatz (kein Einzelsportpl)						0		
P1.05.02.424200.002	Sportplatz Mühlenstraße						0		
P1.05.02.424200.003	Sportplatz Kleibrok						0		
P1.05.02.424200.004	Sportplatz Lehmden (Lerchenstraße)						0		

Anlage 1.4		Summen:	-20.682.913,18	-21.039.900,00	-21.998.400,00	-22.764.200,00	-22.841.600,00	Veränderung 2012/2013	
Prod.; sonstige Erträge		Ansatz 2012	Ansatz 2013	Ansatz 2014	Ansatz 2015	Ansatz 2016	Veränderung	Reaktionsschwelle: 1.000	
								positiv (Balken teilw. abgeschn.)	negativ (Balken teilw. abgeschn.)
P1.05.02.424200.005	Sportplatz Wahnbek (oben und unten)						0		
P1.05.02.424200.006	Sportplatz Loy						0		
P1.05.02.424200.008	Sportplatz Nethen						0		
P1.05.02.424200.010	Personalkosten Sport- und Bolzplätze						0		
P1.05.02.424300.001	Sporthallen (keine Einzelsporthalle)						0		
P1.05.02.424300.002	Sporthalle Kleibrok						0		
P1.05.02.424300.003	Sporthalle Hahn-Lehmden						0		
P1.05.02.424300.004	Sporthalle Wahnbek						0		
P1.05.02.424300.005	Sportraum Loy						0		
P1.05.02.424300.006	Turnhalle Feldbreite						0		
P1.05.02.424300.007	Mehrzweckhalle Feldbreite						0		
341100	Mieten und Pachten	-1.000,00	-1.000,00	-1.000,00	-1.000,00	-1.000,00	0		
P1.05.02.424300.008	Turnhalle Wilhelmsstraße						0		
P1.05.02.424300.010	Personalkosten Sporthallen						0		
TH6-01							0		
P1.06.00.366200	Kinderspielpl.(nicht Schulen, KiGa, Bad)						0		
P1.06.00.511000	Räuml. Planung u. Entwicklungsmaßn.						0		
331100	Verwaltungsgebühren	-3.000,00	-3.000,00	-3.000,00	-3.000,00	-3.000,00	0		
348700	Erstattungen von privaten Unternehmen	-3.000,00	0,00	0,00	0,00	0,00	3.000		
359100	Andere sonstige ordentl. Erträge	0,00	-530.000,00	0,00	0,00	0,00	-530.000		
P1.06.00.541100.001							0		
351100	Konzessionsabgaben - Strom	-680.000,00	0,00	0,00	0,00	0,00	680.000		
351110	Konzessionsabgaben - Gas	-120.000,00	0,00	0,00	0,00	0,00	120.000		
356220	Stundung,Verzug,Prozess,Nachzahlung,Rate	-300,00	-300,00	-300,00	-300,00	-300,00	0		
P1.06.00.541100.002							0		
P1.06.00.545200	Straßenbeleuchtung						0		

Anlage 1.4		Summen:	-20.682.913,18	-21.039.900,00	-21.998.400,00	-22.764.200,00	-22.841.600,00	Veränderung 2012/2013	
Prod.; sonstige Erträge		Ansatz 2012	Ansatz 2013	Ansatz 2014	Ansatz 2015	Ansatz 2016	Veränderung	Reaktionsschwelle: 1.000	
								positiv (Balken teilw. abgeschn.)	negativ (Balken teilw. abgeschn.)
P1.06.00.546000	Parkeinrichtungen						0		
P1.06.00.547000	ÖPNV						0		
P1.06.00.551100	Öffentliches Grün/Landschaftsbau						0		
342101	Erträge aus Verkauf	-10.000,00	-10.000,00	-10.000,00	-10.000,00	-10.000,00	0		
P1.06.00.553000	Friedhofs- u. Bestattungswesen						0		
348100	Erstattungen vom Land	-4.800,00	-4.800,00	-4.800,00	-4.800,00	-4.800,00	0		
P1.06.00.554000	Naturschutz- und Landschaftspflege						0		
P1.06.00.555000	Land. und Forstwirtschaft						0		



Anlage 1.5		Summen:	-2.266.341,88	-1.973.731,00	-1.728.012,00	-1.128.822,00	-1.118.480,00	Veränderung 2012/2013	
Prod.; Erträge ohne Liquidität		Ansatz 2012	Ansatz 2013	Ansatz 2014	Ansatz 2015	Ansatz 2016	Veränderung	Reaktionsschwelle: 1.000	
								positiv (Balken teilw. abgeschn.)	negativ (Balken teilw. abgeschn.)
TH1-01									
P1.01.00.111100	Gemeindeorgane								
TH2-02									
P1.02.00.111200	Gleichstellung von Mann und Frau								
TH3-01									
P1.03.02.111210	Personalangelegenheiten								
P1.03.02.111230	Organisation und Einrichtungen								
TH3-02									
P1.03.03.111500	Finanzverwaltung und Rechnungsprüfung								
P1.03.03.611000	Steuern, allgem. Zuweisungen, Umlagen								
316190	Aufl. SoPo aus Zuw./Zus. pauschal	-257.623,00	-257.624,00	-257.624,00	-257.624,00	-257.624,00	-1		
P1.03.03.612000	Sonstige allgemeine Finanzwirtschaft								
TH3-03									
P1.03.01.571000	Wirtschaftsförderung								
316110	Aufl. SoPo Inv.zuweis. u. Zusch. Land	-4.125,00	-4.125,00	-4.125,00	-4.125,00	-4.125,00			
342100	Erträge aus Verkauf	0,00	-150.000,00	-100.000,00	-100.000,00	-100.000,00	-150.000		
372100	Bestandsveränderungen	0,00	134.000,00	89.000,00	89.000,00	89.000,00	134.000		
P1.03.01.573100	Allg. Einr. und Unterneh. (einschl)								
TH4-01									
P1.04.02.522000	Wohnbauförderung								
342100	Erträge aus Verkauf	-1.868.000,00	-1.443.000,00	-1.077.000,00	-81.000,00	-81.000,00	425.000		
372100	Bestandsveränderungen	677.234,00	605.000,00	449.700,00	30.600,00	30.600,00	-72.234		
TH5-01									
P1.05.01.111240	Beirat f. Senioren und Behinderte								
P1.05.01.311110	Laufende Leistungen								
P1.05.01.311120	Einm. Leist. a. Empf. lfd. Leistungen								

Anlage 1.5		Summen:	-2.266.341,88	-1.973.731,00	-1.728.012,00	-1.128.822,00	-1.118.480,00	Veränderung 2012/2013	
Prod.; Erträge ohne Liquidität		Ansatz 2012	Ansatz 2013	Ansatz 2014	Ansatz 2015	Ansatz 2016	Veränderung	Reaktionsschwelle: 1.000	
								positiv (Balken teilw. abgeschn.)	negativ (Balken teilw. abgeschn.)
P1.05.01.311130	Einm. Leist. an sonst. Leist.-berechtig.						0		
P1.05.01.311210	Pflegegeld erheb. Pflegebedürftigkeit						0		
P1.05.01.311220	Pflegegeld schwerer Pflegebed.						0		
P1.05.01.311230	Pflegegeld schwerster Pflegebed.						0		
P1.05.01.311241	angem. Aufwendungen f. Pflegeperson						0		
P1.05.01.311242	angemessene Beihilfen						0		
P1.05.01.311243	Beitr. Pflegeperson angem. Alterssich.						0		
P1.05.01.311244	Bes. Pflegekraft So.-st. oder PD						0		
P1.05.01.311245	Hilfsmittel						0		
P1.05.01.311410	vorbeugende Gesundheitshilfe - örtl. T.						0		
P1.05.01.311420	Hilfe bei Krankheit - örtl. Träger						0		
P1.05.01.311430	Hilfe zur Familienplanung (örtl. T.)						0		
P1.05.01.311440	Hilfe b.Schwanger- u. Muttersch.-örtl.T.						0		
P1.05.01.311450	Hilfe bei Sterilisation - örtl. T.						0		
P1.05.01.311530	Hilfe Weiterführg. d. Haushalts-örtl.T.						0		
P1.05.01.311540	Altenhilfe - örtl. T.						0		
P1.05.01.311550	Bestattungskosten -örtl. T.						0		
P1.05.01.311560	Hilfe in sonst. Lebenslagen - örtl. T.						0		
P1.05.01.311611	Lfd. Leist. d. GS i. A.u.b. Erwerbsmind.						0		
P1.05.01.311612	Einm. L.d. GS i. A. u.b. Erwerbsmind.						0		
P1.05.01.311620	Kosten d. abgeschl. Gutachten GS						0		
P1.05.01.311900	Verwaltung der Sozialhilfe - örtl. T.						0		

Anlage 1.5		Summen:	-2.266.341,88	-1.973.731,00	-1.728.012,00	-1.128.822,00	-1.118.480,00	Veränderung 2012/2013	
Prod.; Erträge ohne Liquidität		Ansatz 2012	Ansatz 2013	Ansatz 2014	Ansatz 2015	Ansatz 2016	Veränderung	Reaktionsschwelle: 1.000	
								positiv (Balken teilw. abgeschn.)	negativ (Balken teilw. abgeschn.)
P1.05.01.312100	Leistungen für Unterkunft und Heizung						0		
P1.05.01.312110	Wohnbesch., Mietkaution, Umzugskosten						0		
P1.05.01.312300	Einm. Leistungen (§23 Abs. 3 SGB II)						0		
P1.05.01.312400	Arb.-losengeld II (ohne KdU/Optionsgem.						0		
P1.05.01.312410	Arbl.-geld II (MAE;ohne KdU) Optionsgem.						0		
P1.05.01.312900	Verw. der GS für Arbeitsuchende						0		
P1.05.01.312600	Leist. f. Bild. u. Teilh. n. §28 SGB II						0		
P1.05.01.313100	Leistungen in besonderen Fällen						0		
P1.05.01.313120	Hilfe in besonderen Lebenslagen						0		
P1.05.01.313200	Grundleistungen (§ 3 AsylbLG)						0		
P1.05.01.313300	Leist.Krank/Schw.-sch./Geb.(§ 4 AsylbLG)						0		
P1.05.01.313510	Sonstige Leistungen - Sachleistungen						0		
P1.05.01.313520	Sonstige Leistungen - Geldleistungen						0		
P1.05.01.315100	Soz.Einricht.f.Ältere(o.Pflegeeinricht.)						0		
P1.05.01.315500	Soz. Einricht. f.Aussiedler u.Ausländer						0		
P1.05.01.315600	Andere soziale Einrichtungen						0		
TH5-02							0		
P1.05.02.121000	Statistik und Wahlen						0		
P1.05.02.122100	Ordnungsangelegenheiten						0		
P1.05.02.122200	Standesamt und Personenstandswesen						0		
P1.05.02.122300	Obdachl.-angelegenh. - ohne Einr.Unterk.						0		

Anlage 1.5		Summen:	-2.266.341,88	-1.973.731,00	-1.728.012,00	-1.128.822,00	-1.118.480,00	Veränderung 2012/2013	
Prod.; Erträge ohne Liquidität		Ansatz 2012	Ansatz 2013	Ansatz 2014	Ansatz 2015	Ansatz 2016	Veränderung	Reaktionsschwelle: 1.000	
								positiv (Balken teilw. abgeschn.)	negativ (Balken teilw. abgeschn.)
P1.05.02.122400	Meldeangelegenheiten						0		
P1.05.02.126100	"Brandschutz; ohne Einzelfeuerwehr"						0		
P1.05.02.126200.001	Ofw Rastede						0		
P1.05.02.126200.003	Ofw Ipwege-Wahnbek						0		
316120	Aufl. SoPo Inv.zuweis. u. Zusch. Gemein.		1.995-	1.995-	1.995-	1.995-	-1.995		
P1.05.02.126200.002	Ofw Hahn						0		
P1.05.02.126200.005	Ofw Loy-Barghorn						0		
P1.05.02.126200.006	Ofw Neusüdende						0		
P1.05.02.126200.007	Ofw Südbäke						0		
P1.05.02.126200.010	Personalkosten Ortsfeuerwehren						0		
P1.05.02.128000	Katastrophenschutz						0		
P1.05.02.561000	Umweltschutzmaßnahmen						0		
P1.05.02.573200.002	Märkte						0		
P1.05.02.573200.004	Öffentliche Toiletten						0		
TH5-011							0		
P1.05.01.361200	Förderung von Kindern in Tagespflege						0		
P1.05.01.362500	Sonst. Jugendarbeit (ohne Einr.)						0		
316170	Aufl. von Zuschüssen privater Untern.	-2.058,00	-2.057,00	-2.057,00	-2.057,00	-2.057,00	1		
P1.05.01.363120	Erzieherischer Kinder- und Jugendschutz						0		
P1.05.01.367500	Familienservicebüro						0		
TH5-021							0		
P1.05.02.211100.001	GS Feldbreite (ohne Schulbudget)						0		
316110	Aufl. SoPo Inv.zuweis. u. Zusch. Land	-1.300,00	-1.300,00	0,00	0,00	0,00	0		
316120	Aufl. SoPo Inv.zuweis. u. Zusch. Gemein.	-170,00	0,00	0,00	0,00	0,00	170		
P1.05.02.211100.002	GS Feldbreite (Schulbudget)						0		

Anlage 1.5

		Summen:	-2.266.341,88	-1.973.731,00	-1.728.012,00	-1.128.822,00	-1.118.480,00	Veränderung 2012/2013	
Prod.; Erträge ohne Liquidität		Ansatz 2012	Ansatz 2013	Ansatz 2014	Ansatz 2015	Ansatz 2016	Veränderung	Reaktionsschwelle: 1.000	
								positiv (Balken teilw. abgeschn.)	negativ (Balken teilw. abgeschn.)
P1.05.02.211200.001	GS Hahn-Lehmden (ohne Schulbudget)						0		
316110	Aufl. SoPo Inv.zuweis. u. Zusch. Land	-1.458,00	-1.458,00	0,00	0,00	0,00	0		
P1.05.02.211200.002	Grundschule Hahn-Lehmden (Schulbudget)						0		
P1.05.02.211300.001	GS Kleibrok (ohne Schulbudget)						0		
316110	Aufl. SoPo Inv.zuweis. u. Zusch. Land	-1.831,00	-1.831,00	0,00	0,00	0,00	0		
P1.05.02.211300.002	GS Kleibrok (Schulbudget)						0		
P1.05.02.211400.001	GS Leuchtenburg (ohne Schulbudget)						0		
316110	Aufl. SoPo Inv.zuweis. u. Zusch. Land	-656,00	-655,00	0,00	0,00	0,00	1		
316180	Aufl. von Zuschüssen übriger Bereich	0,00	-2.394,00	-2.394,00	-2.394,00	-2.394,00	-2.394		
P1.05.02.211400.002	GS Leuchtenburg (Schulbudget)						0		
P1.05.02.211500.001	GS Loy (ohne Schulbudget)						0		
316110	Aufl. SoPo Inv.zuweis. u. Zusch. Land	-591,00	-591,00	0,00	0,00	0,00	0		
P1.05.02.211500.002	GS Loy (Schulbudget)						0		
P1.05.02.211600.001	GS Wahnbek (ohne Schulbudget)						0		
316110	Aufl. SoPo Inv.zuweis. u. Zusch. Land	-1.136,00	-1.136,00	0,00	0,00	0,00	0		
P1.05.02.211600.002	GS Wahnbek (Schulbudget)						0		
P1.05.02.218000.001	Gebäude Wilhelmstr. (o.Schulb.)						0		
316110	Aufl. SoPo Inv.zuweis. u. Zusch. Land	-916,00	-916,00	-916,00	-916,00	-916,00	0		
316120	Aufl. SoPo Inv.zuweis. u. Zusch. Gemein.	-15.489,00	-15.488,00	-15.488,00	-15.488,00	-15.488,00	1		
P1.05.02.218000.002	Gebäude Feldbreite (o. Schulbudget)						0		
316110	Aufl. SoPo Inv.zuweis. u. Zusch. Land	-3.520,00	-3.520,00	-3.520,00	-3.520,00	-3.520,00	0		
316120	Aufl. SoPo Inv.zuweis. u. Zusch. Gemein.	0,00	-11.942,00	-11.942,00	-11.942,00	-10.887,00	-11.942		

Anlage 1.5

		Summen:	-2.266.341,88	-1.973.731,00	-1.728.012,00	-1.128.822,00	-1.118.480,00	Veränderung 2012/2013	
Prod.; Erträge ohne Liquidität		Ansatz 2012	Ansatz 2013	Ansatz 2014	Ansatz 2015	Ansatz 2016	Veränderung	Reaktionsschwelle: 1.000	
								positiv (Balken teilw. abgeschn.)	negativ (Balken teilw. abgeschn.)
P1.05.02.218000.003	KGS (Schulbudget)						0		
316110	Aufl. SoPo Inv.zuweis. u. Zusch. Land	-12.304,00	-12.304,00	0,00	0,00	0,00	0		
316120	Aufl. SoPo Inv.zuweis. u. Zusch. Gemein.	-33.959,00	-28.632,00	-19.372,00	-8.972,00	0,00	5.327		
357100	Auflösung so. SoPo zweckgeb.	0,00	-7.368,00	-7.368,00	0,00	0,00	-7.368		
P1.05.02.221000.001	Förderschulen (ohne Schulbudget)						0		
316110	Aufl. SoPo Inv.zuweis. u. Zusch. Land	-684,00	-684,00	0,00	0,00	0,00	0		
316120	Aufl. SoPo Inv.zuweis. u. Zusch. Gemein.	-223,00	-172,00	-172,00	-172,00	-172,00	51		
P1.05.02.221000.002	Förderschulen (Schulbudget)						0		
316120	Aufl. SoPo Inv.zuweis. u. Zusch. Gemein.	-5.662,00	-3.115,00	-2.315,00	-315,00	0,00	2.547		
357100	Auflösung so. SoPo zweckgeb.	0,00	-2.453,00	-2.453,00	0,00	0,00	-2.453		
P1.05.02.241000	Schülerbeförderung						0		
P1.05.02.243000	Sonstige schulische Aufgaben						0		
P1.05.02.244000	Kreisschulbaukasse						0		
TH5-022							0		
P1.05.02.252100	Archiv						0		
P1.05.02.252200	Ausstellungen/Veranstaltungen						0		
P1.05.02.261000	Theater						0		
P1.05.02.262000	Musikpflege						0		
P1.05.02.263000	Musikschulen						0		
P1.05.02.271000	Volkshochschulen						0		
P1.05.02.272000	Büchereien (Schulbüch. Zuord. z.Schule)						0		
P1.05.02.281100	Heimat- und sonstige Kulturpflege						0		
P1.05.02.281200	Palais						0		
P1.05.02.291000	Förd.v. Kirchengem./s. Religionsgem.						0		
P1.05.02.366100	Jugendtr. Villa Hartm. und Jugendräume						0		

Anlage 1.5		Summen:	-2.266.341,88	-1.973.731,00	-1.728.012,00	-1.128.822,00	-1.118.480,00	Veränderung 2012/2013	
Prod.; Erträge ohne Liquidität		Ansatz 2012	Ansatz 2013	Ansatz 2014	Ansatz 2015	Ansatz 2016	Veränderu	Reaktionsschwelle: 1.000	
								positiv (Balken teilw. abgeschn.)	negativ (Balken teilw. abgeschn.)
316120	Aufl. SoPo Inv.zuweis. u. Zusch. Gemein.	-69,00	0,00	0,00	0,00	0,00	69		
316180	Aufl. von Zuschüssen übriger Bereich	0,00	-11,00	-11,00	-11,00	-11,00	-11		
357100	Auflösung so. SoPo zweckgeb.	0,00	-69,00	-69,00	0,00	0,00	-69		
P1.05.02.573200.003	Dorfgemeinschaftshäuser						0		
TH5-023							0		
P1.05.01.411000	Krankenhäuser (Ammerland-Klinik GmbH)						0		
P1.05.02.421000	Förderung des Sports						0		
316180	Aufl. von Zuschüssen übriger Bereich	0,00	-378,00	-378,00	-378,00	-378,00	-378		
P1.05.02.424100.001	Freibad Rastede						0		
P1.05.02.424100.002	Badeanstalt Hahn						0		
P1.05.02.424200.001	Sport- u. Bolzplatz (kein Einzelsportpl)						0		
316120	Aufl. SoPo Inv.zuweis. u. Zusch. Gemein.	-221,00	-220,00	-220,00	-220,00	-220,00	1		
P1.05.02.424200.002	Sportplatz Mühlenstraße						0		
P1.05.02.424200.003	Sportplatz Kleibrok						0		
P1.05.02.424200.004	Sportplatz Lehmden (Lerchenstraße)						0		
P1.05.02.424200.005	Sportplatz Wahnbek (oben und unten)						0		
P1.05.02.424200.006	Sportplatz Loy						0		
P1.05.02.424200.008	Sportplatz Nethen						0		
P1.05.02.424200.010	Personalkosten Sport- und Bolzplätze						0		
P1.05.02.424300.001	Sporthallen (keine Einzelsporthalle)						0		
P1.05.02.424300.002	Sporthalle Kleibrok						0		
P1.05.02.424300.003	Sporthalle Hahn-Lehmden						0		
P1.05.02.424300.004	Sporthalle Wahnbek						0		
P1.05.02.424300.005	Sportraum Loy						0		
P1.05.02.424300.006	Turnhalle Feldbreite						0		

Anlage 1.5		Summen:	-2.266.341,88	-1.973.731,00	-1.728.012,00	-1.128.822,00	-1.118.480,00	Veränderung 2012/2013	
Prod.; Erträge ohne Liquidität		Ansatz 2012	Ansatz 2013	Ansatz 2014	Ansatz 2015	Ansatz 2016	Veränderung	Reaktionsschwelle: 1.000	
								positiv (Balken teilw. abgeschn.)	negativ (Balken teilw. abgeschn.)
P1.05.02.424300.007	Mehrzweckhalle Feldbreite						0		
316180	Aufl. von Zuschüssen übriger Bereich	0,00	-329,00	-329,00	-329,00	-329,00	-329		
P1.05.02.424300.008	Turnhalle Wilhelmsstraße						0		
P1.05.02.424300.010	Personalkosten Sporthallen						0		
TH6-01							0		
P1.06.00.366200	Kinderspielpl.(nicht Schulen, KiGa, Bad)						0		
P1.06.00.511000	Räuml. Planung u. Entwicklungsmaßn.						0		
P1.06.00.541100.001	Gemeindestraßen						0		
316110	Aufl. SoPo Inv.zuweis. u. Zusch. Land	-124.083,00	-124.083,00	-124.083,00	-124.083,00	-124.083,00	0		
316160	Aufl. SoPo aus Zusch. so. öff. SoRe	0,00	-6.184,00	-6.184,00	-6.184,00	-6.184,00	-6.184		
337100	Aufl. SoPo Erschl.beitr. BBauG ähnl. Ent	-103.097,55	-118.799,00	-118.799,00	-118.799,00	-118.799,00	-15.701		
337110	Auflösung SoPo Beiträge KAG Straßenbau	-498.681,33	-501.938,00	-501.938,00	-501.938,00	-501.938,00	-3.257		
P1.06.00.541100.002	Brücken						0		
316110	Aufl. SoPo Inv.zuweis. u. Zusch. Land	-581,00	-581,00	-581,00	-581,00	-581,00	0		
P1.06.00.545200	Straßenbeleuchtung						0		
316180	Aufl. von Zuschüssen übriger Bereich	0,00	-243,00	-243,00	-243,00	-243,00	-243		
P1.06.00.546000	Parkeinrichtungen						0		
P1.06.00.547000	ÖPNV						0		
316110	Aufl. SoPo Inv.zuweis. u. Zusch. Land	-2.810,00	-2.810,00	-2.810,00	-2.810,00	-2.810,00	0		
316120	Aufl. SoPo Inv.zuweis. u. Zusch. Gemein.	-720,00	-719,00	-719,00	-719,00	-719,00	1		
316130	Aufl. SoPo Inv.zuweis. u. Zusch. Zweckv.	-1.608,00	-1.607,00	-1.607,00	-1.607,00	-1.607,00	1		
P1.06.00.551100	Öffentliches Grün/Landschaftsbau						0		
P1.06.00.553000	Friedhofs- u. Bestattungswesen						0		

Anlage 1.5		Summen:	-2.266.341,88	-1.973.731,00	-1.728.012,00	-1.128.822,00	-1.118.480,00	Veränderung 2012/2013	
Prod.; Erträge ohne Liquidität		Ansatz 2012	Ansatz 2013	Ansatz 2014	Ansatz 2015	Ansatz 2016	Veränderu	Reaktionsschwelle: 1.000	
P1.06.00.554000	Naturschutz- und Landschaftspflege						0	positiv (Balken teilw. abgeschn.)	negativ (Balken teilw. abgeschn.)
P1.06.00.555000	Land. und Forstwirtschaft						0		