


# TOP 5

## **Schulentwicklungskonzept Vorlage 2014/029**

## **Schulentwicklungsplanung**

**Über die Prognose der zukünftigen Schülerzahlen sollen notwendige Investitionen und organisatorische Maßnahmen bereits im Vorfeld erkannt werden.**



**Bereitstellung der Sachmittel  
(Einrichtung, Lehr- und Lernmittel)**



**Klassenteiler beachten!**

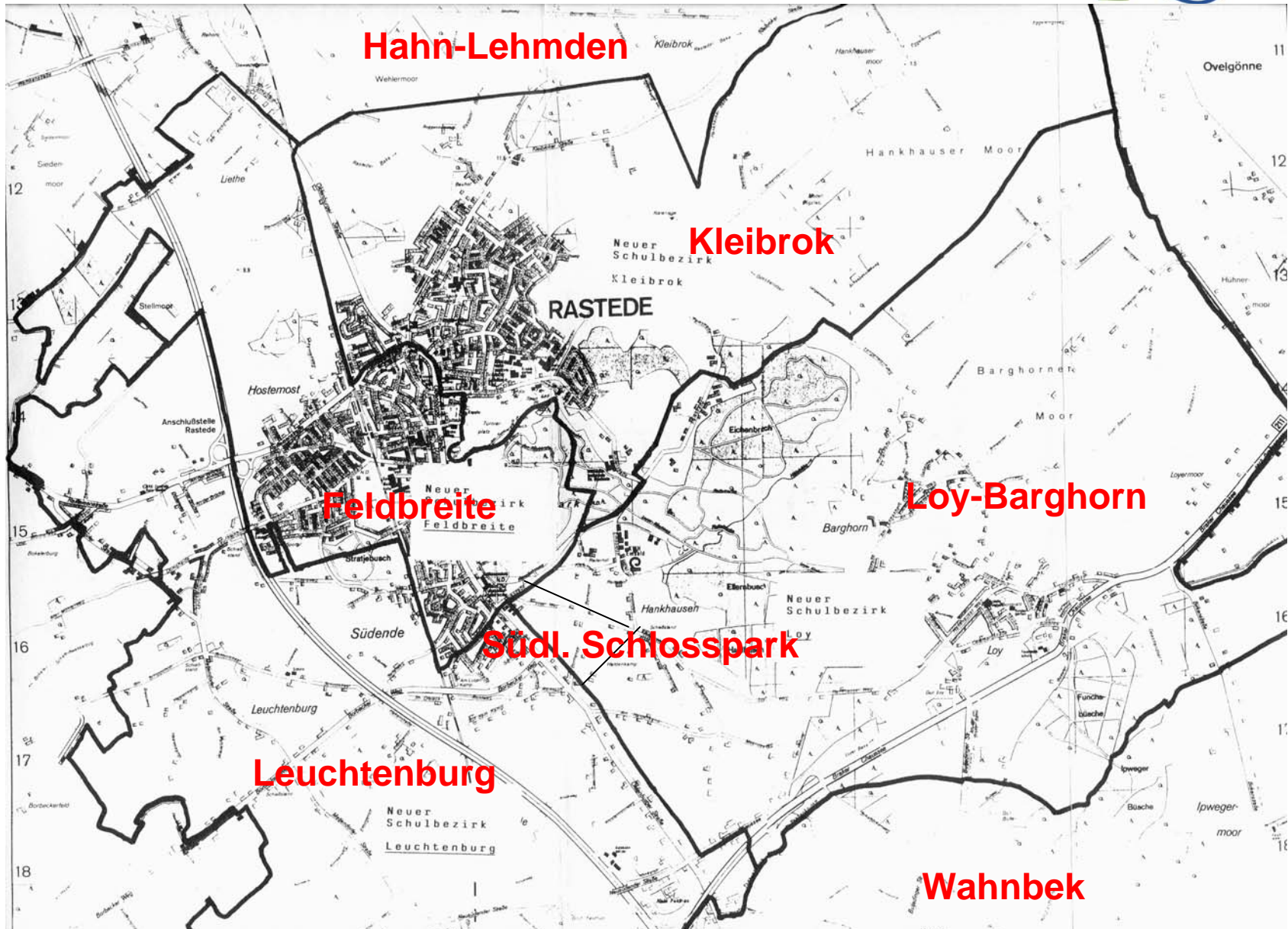
## Schulentwicklungsplanung

### Klassenteiler

Für die Bildung von Klassen sind folgende Schülerhöchstzahlen anzuwenden:

Schulkindergarten an Grundschulen	20
Grundschule	26
Hauptschule	26
Realschule	30
Gymnasium bis zum 9. Schuljahrgang	30
Gymnasium im 10. Schuljahrgang	26
gymnasiale Oberstufe: 11. Schuljahrgang	26
gymnasiale Oberstufe: Qualifikationsphase	
bis 125 Schüler	18
126 bis 160 Schüler	19
über 160 Schüler	20

# Schulbezirke



# Datenentwicklung

## Entwicklung der Schülerzahlen an den Grundschulen

	Hahn-Lehmden	Wahnbek	Leuchtenburg	Kleibrok	Feldbreite	Loy	Südl. Schlosspark	Gesamt
<b>2013</b>	146	163	78	181	188	80		<b>836</b>
<b>2014</b>	145	161	77	157	168	72	31	<b>811</b>
<b>2015</b>	129	151	71	146	159	69	43	<b>768</b>
<b>2016</b>	137	139	63	158	135	64	67	<b>763</b>
<b>2017</b>	134	136	51	159	137	62	74	<b>753</b>
<b>2018</b>	134	134	46	153	136	59	69	<b>731</b>
<b>2019</b>	137	136	45	160	141	53	69	<b>741</b>

(Klassen 1 – 4)

**Stand: 31.12.2013**

# Datenentwicklung

## Entwicklung Einschulungen im Hauptort

	2014	2015	2016	2017	2018	2019	Max. Regel-Schülerzahl
<b>Kleibrok</b>	39	34	44	42	33	41	<b>52</b>
<b>Feldbreite</b>	39	29	30	39	38	34	<b>52</b>
<b>Leuchtenburg</b>	16	14	13	8	11	13	<b>26</b>
<b>Südl. Schlosspark I</b>	21	12	24	17	16	12	<b>0</b>
<b>Gesamt</b>	115	89	111	106	98	100	<b>130</b>
<b>Freie Plätze</b>	-15	-41	-19	-24	-32	-30	

## Datenentwicklung

### Entwicklung der KGS (Klassen 5 – 12)

Schuljahr	13/14	14/15	15/16	16/17	17/18	18/19	19/20
KGS	1911	1869	1838	1826	1813	1778	1779

- Übergänge aus unseren Grundschulen
- Übergänge aus Wiefelstede

# Datenentwicklung

## Datenentwicklung Hauptschule

	<b>5. Klasse</b>	<b>6. Klasse</b>	<b>7. Klasse</b>	<b>8. Klasse</b>	<b>9. Klasse</b>	<b>10. Klasse</b>	<b>Gesamt</b>
2013	14	18	29	32	36	39	168
2014	15	14	18	29	32	36	144
2015	15	15	14	18	29	32	123
2016	15	15	15	14	18	29	106
2017	15	15	15	15	14	18	93
2018	13	15	15	15	15	14	87
2019	15	13	15	15	15	15	88



# Datenentwicklung

## Datenentwicklung Realschule

	<b>5. Klasse</b>	<b>6. Klasse</b>	<b>7. Klasse</b>	<b>8. Klasse</b>	<b>9. Klasse</b>	<b>10. Klasse</b>	<b>Gesamt</b>
2013	71	65	78	87	92	108	501
2014	81	71	65	78	87	92	474
2015	80	81	71	65	78	87	462
2016	82	80	81	71	65	78	457
2017	81	82	80	81	71	65	460
2018	67	81	82	80	81	71	461
2019	79	67	81	82	80	81	469

# Datenentwicklung

## Datenentwicklung Gymnasium

	<b>5. Klasse</b>	<b>6. Klasse</b>	<b>7. Klasse</b>	<b>8. Klasse</b>	<b>9. Klasse</b>	<b>10. Klasse</b>	<b>11. Klasse</b>	<b>12. Klasse</b>	<b>Gesamt</b>
2013	139	174	160	161	159	148	154	147	1242
2014	156	139	174	160	161	159	148	154	1251
2015	156	156	139	174	160	161	159	148	1253
2016	158	156	156	139	174	160	161	159	1263
2017	157	158	156	156	139	174	160	161	1261
2018	130	157	158	156	156	139	174	160	1229
2019	153	130	157	158	156	156	139	174	1222

## Datenentwicklung

### Daten Förderschule „Lernen“ Am Voßbarg

	<b>2./3. Klasse</b>	<b>4. Klasse</b>	<b>5. Klasse</b>	<b>6. Klasse</b>	<b>7. Klasse</b>	<b>8. Klasse</b>	<b>9. Klasse</b>	<b>10. Klasse</b>
2013	9	12	9	11	19	10	20	13

## Grundschule Hahn-Lehmden



# Grundschule Hahn-Lehmden

## Übersicht Klassenraumbedarf

	1. Klasse	2. Klasse	1./2. Klasse	3. Klasse	4. Klasse	Gesamt	AUR
<b>2013</b>	32	33	65	40	41	<b>146</b>	7
<b>2014</b>	40	32	72	33	40	<b>145</b>	7
<b>2015</b>	24	40	64	32	33	<b>129</b>	7
<b>2016</b>	41	24	65	40	32	<b>137</b>	7
<b>2017</b>	29	41	70	24	40	<b>134</b>	6
<b>2018</b>	40	29	69	41	24	<b>134</b>	6
<b>2019</b>	27	40	67	29	41	<b>137</b>	7

## Grundschule Wahnbek





# Grundschule Wahnbek

## Übersicht Klassenraumbedarf

	1. Klasse	2. Klasse	3. Klasse	4. Klasse	Gesamt	AUR
<b>2013</b>	47	44	36	36	<b>163</b>	8
<b>2014</b>	34	47	44	36	<b>161</b>	8
<b>2015</b>	26	34	47	44	<b>151</b>	7
<b>2016</b>	32	26	34	47	<b>139</b>	7
<b>2017</b>	44	32	26	34	<b>136</b>	7
<b>2018</b>	32	44	32	26	<b>134</b>	7
<b>2019</b>	28	32	44	32	<b>136</b>	8

## Grundschule Loy





Übersicht Klassenraumbedarf (mit geschätzt 10% Kinder aus südlich Schlosspark)

	1. Klasse	2. Klasse	3. Klasse	4. Klasse	Gesamt	AUR
2013	18	17	23	22	80	4
2014	16	18	17	23	74	4
2015	21	16	18	17	72	4
2016	14	21	16	18	69	4
2017	18	14	21	16	69	4
2018	13	18	14	21	66	4
2019	15	13	18	14	60	4

## Grundschule Kleibrok



# Grundschule Kleibrok

## Übersicht Klassenraumbedarf

	1. Klasse	2. Klasse	3. Klasse	4. Klasse	Gesamt	AUR
<b>2013</b>	41	32	45	63	<b>181</b>	9
<b>2014</b>	39	41	32	45	<b>157</b>	8
<b>2015</b>	34	39	41	32	<b>146</b>	8
<b>2016</b>	44	34	39	41	<b>158</b>	8
<b>2017</b>	42	44	34	39	<b>159</b>	8
<b>2018</b>	33	42	44	34	<b>153</b>	8
<b>2019</b>	41	33	42	44	<b>160</b>	8

(AUR = allgemeiner Unterrichtsraum)

zzgl. Schulkindergarten 1 Klassenraum

## Grundschule Feldbreite



# Grundschule Feldbreite

Übersicht Klassenraumbedarf (mit geschätzt 50% Kinder aus südlich Schlosspark)

	1. Klasse	2. Klasse	3. Klasse	4. Klasse	Gesamt	AUR
<b>2013</b>	37	54	38	59	<b>188</b>	10
<b>2014</b>	50	37	54	38	<b>179</b>	9
<b>2015</b>	35	50	37	54	<b>176</b>	9
<b>2016</b>	42	35	50	37	<b>164</b>	8
<b>2017</b>	48	42	35	50	<b>175</b>	8
<b>2018</b>	46	48	42	35	<b>171</b>	8
<b>2019</b>	40	46	48	42	<b>176</b>	8

(Klassenstufe 2 – derzeit zwei statt drei Klassen, also tatsächlich 9 Klassen, Ausnahmegenehmigung Zweizügigkeit)



# Grundschule Leuchtenburg



# Grundschule Leuchtenburg

Übersicht Klassenraumbedarf (mit geschätzt 40% Kinder aus südlich Schlosspark)

	1. Klasse	2. Klasse	3. Klasse	4. Klasse	Gesamt	AUR
<b>2013</b>	20	21	20	17	<b>78</b>	4
<b>2014</b>	24	20	21	20	<b>85</b>	4
<b>2015</b>	19	24	20	21	<b>84</b>	4
<b>2016</b>	23	19	24	20	<b>86</b>	4
<b>2017</b>	15	23	19	24	<b>81</b>	4
<b>2018</b>	17	15	23	19	<b>74</b>	4
<b>2019</b>	18	17	15	23	<b>73</b>	4

## **Fazit Raumbedarf Grundschulen**

- **Erweiterung der Grundschule Kleibrok („Dreizügigkeit“ und „Ganztagsbeschulung“)**
- **Erweiterung der Grundschule Feldbreite („Dreizügigkeit“)**



**Planungsauftrag**



# Schule Am Voßbarg



## **Schule Am Voßbarg**

**Zum Schuljahr 2014/2015 wird es keine 1. und 2. Klasse mehr geben!**

**Die Förderschulen sollen aufgelöst werden!**

**Die Schule Am Voßbarg wird noch mindestens 6 Jahre arbeiten!**


**2015 möchte das Land Änderungen der gesamten Schulsituation im Förderbereich bekannt geben.**



## KGS Wilhelmstraße



## KGS Feldbreite



## KGS Rastede

	HS	RS	Gym	11. + 12.	Gesamt
2013	10	13	35	12	70
2014	9	14	36	12	71
2015	8	15	36	13	72
2016	7	16	36	14	73
2017	6	18	36	14	74
2018	6	18	35	14	73
2019	6	18	36	13	73

(AUR = allgemeiner Unterrichtsraum; FUR = Fachunterrichtsraum; GR = Gruppenunterrichtsraum)

### Bestand 2013


AUR	FUR	GR
64	32	7
	96	

**Abitur nach 13 Jahren ?**

**Klassen werden auf Kurse aufgeteilt !**

**Fazit: Weniger Schüler – jedoch mehr Raumbedarf !**

## Ausstattung mit Unterrichtsmaterialien



### Schulische Qualitätsentwicklung

- **Klassensätze Mobiliar**

(Tische, Stühle, Lehrertisch, Lehrerstuhl, Schränke, Regale)

- **EDV**

- **Overheadprojektoren, Beamer, Activeboards etc.**



### Arbeitsgruppe zur Qualitätsentwicklung



# Inklusion

## Liegenschaft

### KGS Wilhelmstraße

Aufzug vorhanden

behindertengerechte Toilette vorhanden

jedoch einzelne Umbauarbeiten erforderlich

### Gebäude Feldbreite

Aufzüge für KGS und Grundschule erforderlich

behindertengerechte Toilette erforderlich

### Grundschule Kleibrok

Aufzug nicht erforderlich, da ebenerdig

behindertengerechte Toilette erforderlich

Rampe vorhanden

### Grundschule Wahnbek

Aufzüge für 2 Gebäudetrakte erforderlich

behindertengerechte Toilette erforderlich

### Schule Am Voßbarg

Aufzug vorhanden

behindertengerechte Toilette vorhanden

### Grundschule Loy

Aufzug nicht erforderlich

(Verwaltung kann jedoch nicht erreicht werden)

behindertengerechte Toilette erforderlich

### Grundschule Hahn-Lehmden

Aufzug erforderlich

behindertengerechte Toilette erforderlich

### Grundschule Leuchtenburg

Aufzug nicht erforderlich, da ebenerdig

Rampe erforderlich

behindertengerechte Toilette erforderlich

## Kosten geschätzt:

ca. 10.000,- Euro

ca. 200.000,- Euro

ca. 30.000,- Euro

ca. 30.000,- Euro

ca. 200.000,- Euro

ca. 30.000,- Euro

keine Zusatzkosten

ca. 30.000,- Euro

ca. 100.000,- Euro

ca. 30.000,- Euro

ca. 10.000,- Euro

ca. 30.000,- Euro

## Gesamtkosten geschätzt:

ca. 700.000,- Euro



# Schulhofentwicklungskonzept

1. Kooperative Gesamtschule, Gebäudekomplex Feldbreite
2. Grundschule Wahnbek (2014 = 30.000,- Euro/ 2016 30.000,- Euro)
3. Grundschule Hahn-Lehmden

Zudem sind folgende Maßnahmen im Investitionsprogramm vorgesehen:

## Grundschule Feldbreite

Neuanschaffung eines Kombigerätes in 2014	Kosten:	20.000,- Euro
---	---------	---------------

## Grundschule Leuchtenburg

Ersatz eines Kombigerätes in 2014	Kosten	5.500,- Euro
Zaunanlage zur Schoolstraat in 2016	Kosten	20.000,- Euro

## Grundschule Loy

Spielgerät Turm in 2014	Kosten	6.000,- Euro
Reckanlage in 2015	Kosten	3.000,- Euro

## Grundschule Wahnbek

Kletterturm mit Zubehör	Kosten	6.000,- Euro
-------------------------	--------	--------------

## KGS Feldbreite

Fallschutz für Seilgerät in 2014 (Das Seilgerät wird vom Förderverein der Schule angeschafft)	Kosten	6.000,- Euro
--	--------	--------------

## Schule Am Voßbarg

Kombispielgerät in 2014	Kosten	22.000,- Euro
-------------------------	--------	---------------

<b>Gesamt</b>	<b>Kosten</b>	<b>148.500,- Euro</b>
---------------	---------------	-----------------------

## Ganztagsschulen - Mittagsverpflegung

### Grundschule Kleibrok

- Ganztagsschule im Probebetrieb
- Verpflegung erfolgt extern

### Schule Am Voßbarg

- Ganztagsschule seit 2008
- Verpflegung erfolgt durch die Schülerfirma „Iss was“



### KGS Feldbreite und Wilhelmstraße

- Ganztagsschule seit 2005
- Verpflegung erfolgt derzeit über das „Akademiehotel“ – Kündigung zum Sommer
- Essensausgabe erfolgt durch den Förderverein