



Jahresrechnung 2009

Inhaltsverzeichnis

Feststellungserklärung	2-3
Gesamtrechnung = Ergebnisrechnung	4-5
= Finanzrechnung	6-7
Teilhaushalte:	
TH1_01 Gemeindeorgane	8-12
TH2_01 Gleichstellungsbeauftragte	13-17
TH3_01 Stabstelle, Personal- und Organisation	18-24
TH3_02 Stabstelle, Haushalt und Finanzen	25-33
TH3_03 Stabstelle, Wirtschaftsförderung, Einrichtungen, Unternehmen, Tourismus	34-40
TH4_01 Zentrale Gebäudewirtschaft, Hochbau	41-47
TH5_01 Soziale Leistungen	48-74
TH5_011 Angelegenheiten der Kinder u. Jugendlichen	75-88
TH5_02 Ordnungsangelegenheiten, Allgem. Einrichtungen	89-102
TH5_021 Angelegenheit der Schulen	103-117
TH5_022 Heimat und Kulturpflege	118-133
TH5_023 Gesundheit und Sport	134-144
TH6_01 Räumliche Planung und Entwicklung, Tiefbau, Natur- und Landschaftspflege	145-160
Th6_02 Beziehungen zum Bauhof	161-165
Bilanz	166-171
Anhang zur Jahresrechnung	172-193
Anlagen zum Anhang	194
- Rechenschaftsbericht	195-197
- Anlagenübersicht	198-199
- Schuldenübersicht	200
- Forderungspiegel	201
- Nebenrechnung nach § 56 Abs. 4 GemHKVO für die leitungsgebundene kostenrechnende Einrichtung Schmutzwasser	202
- Nebenrechnung nach § 56 Abs. 4 GemHKVO für die leitungsgebundene kostenrechnende Einrichtung Niederschlagswasser	203



Jahresrechnung 2009

Feststellungserklärung

Feststellungserklärung zum Jahresabschluss 2009

Der Jahresabschluss zum 31.12.2009 der Gemeinde Rastede wurde gemäß den Vorschriften der Niedersächsischen Gemeindeordnung (NGO) und der Niedersächsischen Gemeindehaushalts- und Kassenverordnung (GemHKVO) aufgestellt.

Der Jahresabschluss enthält alle in § 100 NGO geforderten Bestandteile und Anlagen.

Gemäß § 100 Abs. 1 NGO wird hiermit die Vollständigkeit und Richtigkeit des Jahresabschlusses 2009 festgestellt.

Rastede, den 19.03.2014

Dudek
Leiter Fachbereich Haushalt und Finanzen

von Essen
Bürgermeister



Jahresrechnung 2009

Gesamtergebnisrechnung
Gesamtfinanzrechnung

Ergebnisrechnung einschließlich Plan-Ist-Vergleich

Erträge und Aufwendungen	Ergebnis Vorjahr	Ergebnis Haushaltsjahr	Ansatz Haushaltsjahr	mehr(+) weniger(-) - Euro -	aus Spalte 5: bisher nicht bewilligte über-/außerplanmäßige Aufwendungen - Euro -
Ordentliche Erträge					
01. Steuern und ähnliche Abgaben		-13.638.441,42	-13.515.500	122.941,42	
02. Zuwendungen und allgemeine Umlagen		-5.131.729,56	-3.763.500	1.368.229,56	
03. Auflösungserträge aus Sonderposten		-1.640.933,53	-1.110.665	530.268,32	
04. sonstige Transfererträge		-252.249,95	-180.000	72.249,95	
05. öffentlich-rechtliche Entgelte		-2.705.050,39	-2.968.129	-263.078,61	
06. privatrechtliche Entgelte		-2.716.380,61	-532.007	2.184.373,61	
07. Kostenerstattungen und Kostenumlagen		-733.448,95	-713.450	19.998,95	
08. Zinsen und ähnliche Finanzerträge		-117.206,71	-141.100	-23.893,29	
09. aktivierte Eigenleistung					
10. Bestandsveränderungen		1.501.766,51		-1.501.766,51	
11. sonstige ordentliche Erträge		-840.639,83	-365.250	475.389,83	
12.= Summe ordentliche Erträge		-26.274.314,44	-23.289.601	2.984.713,23	
Ordentliche Aufwendungen					
13. Aufwendungen für aktives Personal		6.024.881,84	5.802.695	-222.186,84	
14. Aufwendungen für Versorgung					
15. Aufwendungen für Sach- und Dienstleistungen		5.195.580,91	5.714.422	518.841,09	
16. Abschreibungen		2.596.800,30	2.079.363	-517.436,89	
17. Zinsen und ähnliche Aufwendungen		148.872,73	310.000	161.127,27	
18. Transferaufwendungen		8.441.888,31	8.121.300	-320.588,31	
19. sonstige ordentliche Aufwendungen		1.225.732,75	1.235.211	9.478,25	
20.= Summe ordentliche Aufwendungen		23.633.756,84	23.262.991	-370.765,43	
21. ordentliches Ergebnis		-2.640.557,60	-26.610	2.613.947,80	
22. außerordentliche Erträge		-440.678,50	-1.200	439.478,50	
23. außerordentliche Aufwendungen		407.152,89	0	-407.152,89	
24. außerordentliches Ergebnis		-33.525,61	-1.200	32.325,61	
Jahresergebnis		-2.674.083,21	-27.810	2.646.273,41	

Finanzrechnung einschließlich Plan-Ist-Vergleich

Einzahlungen und Auszahlungen	Ergebnis 2008 - Euro -	Ergebnis 2009 - Euro -	Ansätze 2009 - Euro -	mehr (+) weniger (-) - Euro -	aus Spalte 5: bisher nicht bewilligte über-/außer- planmäßige Auszahlungen - Euro -
Einzahlungen aus laufender Verwaltungstätigkeit					
01. Steuern und ähnliche Abgaben		-13.552.828,23	-13.515.500	37.328,23	
02. Zuwendungen und allgemeine Umlagen		-5.275.810,11	-3.763.500	1.512.310,11	
03. sonstige Transfereinzahlungen		-233.214,30	-180.000	53.214,30	
04. öffentlich-rechtliche Entgelte		-2.870.032,47	-2.968.129	-98.096,53	
05. privatrechtliche Entgelte		-300.049,02	-533.207	-233.157,98	
06. Kostenerstattungen und Kostenumlagen		-620.613,84	-713.450	-92.836,16	
07. Zinsen und ähnliche Einzahlungen		-121.812,71	-141.100	-19.287,29	
08. Einzahl. aus d. Veräußerung geringwert. Vermögensgegenstände		-339,08		339,08	
09. sonstige haushaltswirksame Einzahlungen		-790.166,25	-505.584	284.582,25	
10. = Summe der Einzahlungen aus lfd. Verwaltungstätigkeit		-23.764.866,01	-22.320.470	1.444.396,01	
Auszahlungen aus laufender Verwaltungstätigkeit					
11. Auszahlungen für aktives Personal		5.903.185,59	5.831.467	-71.718,59	
12. Auszahlungen für Versorgung					
13. Auszahl. f. Sach- u. Dienstl. u. GWG		5.169.892,18	5.701.822	531.929,82	
14. Zinsen und ähnliche Auszahlungen		148.872,73	310.000	161.127,27	
15. Transferauszahlungen		8.441.588,76	8.121.300	-320.288,76	
16. sonstige haushaltswirksame Auszahlungen		1.483.333,60	1.457.988	-25.345,60	
17. = Summe der Auszahlungen aus lfd. Verwaltungstätigkeit		21.146.872,86	21.422.577	275.704,14	
18. Saldo aus laufender Verwaltungstätigkeit		-2.617.993,15	-897.893	1.720.100,15	

Einzahlungen und Auszahlungen	Ergebnis 2008 - Euro -	Ergebnis 2009 - Euro -	Ansätze 2009 - Euro -	mehr (+) weniger (-) - Euro -	aus Spalte 5: bisher nicht bewilligte über-/außer- planmäßige Auszahlungen - Euro -
Einzahlungen für Investitionstätigkeit					
19. Zuwendungen für Investitionstätigkeit		-411.915,13	-288.700	123.215,13	
20. Beiträge u.ä. Entgelte für Investitionstätigkeit		-1.151.690,86	-1.502.322	-350.631,14	
21. Veräußerung von Sachvermögen		-2.533.587,30	-1.282.500	1.251.087,30	
22. Veräußerung von Finanzvermögensanlagen					
23. sonstige Investitionstätigkeit		-95.365,67	-10.000	85.365,67	
24. = Summe der Einzahlungen für Investitionstätigkeit		-4.192.558,96	-3.083.522	1.109.036,96	
Auszahlungen für Investitionstätigkeiten					
25. Auszahl. f.d. Erw. v. Grdstcken. u. Gebäuden		4.238.464,18	5.741.000	1.502.535,82	
26. Auszahlungen für Baumaßnahmen		4.259.249,54	6.491.577	2.232.327,46	
27. Auszahl. f.d. Erw.v. bewegl. Sachvermögen		1.117.366,30	341.487	-775.879,30	
28. Auszahlungen für Finanzvermögensanlagen					
29. Auszahlungen f. aktivierbare Zuwendungen		649.333,25	323.800	-325.533,25	
30. Sonstige Investitionstätigkeit			44.600	44.600,00	
31. = Summe Auszahlungen aus Investitionstätigkeit		10.264.413,27	12.942.464	2.678.050,73	
32. Saldo aus Investitionstätigkeit		6.071.854,31	9.858.942	3.787.087,69	
33. Finanzierungsmittel-Überschuss/-Fehlbetrag		3.453.861,16	8.961.049	5.507.187,84	
34. Einzahlungen aus Finanzierungstätigkeit			-8.690.100	-8.690.100,00	
35. Auszahlungen aus Finanzierungstätigkeit		1.315.338,89	1.416.600	101.261,11	
36. Saldo aus Finanzierungstätigkeit		1.315.338,89	-7.273.500	-8.588.838,89	
37. Summe der Salden aus Zeile 33 und 36		4.769.200,05	1.687.549	-3.081.651,05	
38. Haushaltsunwirksame Einzahlungen		-3.043.328,48		3.043.328,48	
39. Haushaltsunwirksame Auszahlungen		2.845.202,87		-2.845.202,87	
40. Saldo aus haushaltsunwirksamen Vorgängen		-198.125,61		198.125,61	
41. Bestand an Zahlungsmitteln am Anfang des Jahres		-8.430.942,70	-1.700.000,00	6.730.942,70	
42. Bestand an Zahlungsmitteln am Ende des Haushaltsjahres		-3.859.868,26	-12.451,00	3.847.417,26	

Leistungs- und Kennzahlen

Leistungs- und Kennzahlen sind noch nicht vorhanden und können deshalb nicht berichtet werden.



Jahresrechnung 2009

Teilhaushalt 1_01

Gemeindeorgane

A. Teil-Ergebnisrechnung 2009TH1_01 Gemeindeorgane

Erträge und Aufwendungen	Ergebnis 2008 - Euro -	Ergebnis 2009 - Euro -	Ansatz 2009 - Euro -	mehr(+) weniger(-) - Euro -	aus Sp. 5: bisher nicht bewilligte üpl./apl. Aufwen- dungen - Euro -
Ordentliche Erträge					
01. Steuern und ähnliche Abgaben					
02. Zuwendungen u. allgem. Umlagen					
03. Auflösungserträge aus Sonderposten					
04. sonstige Transfererträge					
05. öffentlich-rechtliche Entgelte					
06. privatrechtliche Entgelte		-30,00		30,00	
07. Kostenerstattungen und Kostenumlagen					
08. Zinsen und ähnliche Finanzerträge					
09. aktivierte Eigenleistungen					
10. Bestandsveränderungen					
11. sonstige ordentliche Erträge		-1.968,18		1.968,18	
12. =Summe ordentliche Erträge		-1.998,18		1.998,18	
Ordentliche Aufwendungen					
13. Aufwendungen für aktives Personal		230.923,61	179.191	-51.732,61	
14. Aufwendungen für Versorgung					
15. Aufwendungen für Sach- und Dienstleistungen		11.672,36	26.100	14.427,64	
16. Abschreibungen					
17. Zinsen und ähnliche Aufwendungen					
18. Transferaufwendungen		13.234,00		-13.234,00	
19. sonstige ordentliche Aufwendungen		158.732,35	175.200	16.467,65	
20. = Summe ordentliche Aufwendungen		414.562,32	380.491	-34.071,32	
21. ordentliches Ergebnis		412.564,14	380.491	-32.073,14	
22. außerordentliche Erträge					
23. außerordentliche Aufwendungen		17.062,58		-17.062,58	
24. außerordentliches Ergebnis		17.062,58		-17.062,58	
25. Jahresergebnis		429.626,72	380.491	-49.135,72	
26a Erträge aus ILV 3811*					
26b Ertrag aus Umlage 91*		-429.626,72	-380.491	49.135,72	
27a Aufwendungen aus ILV 4811*					
27b Aufwand aus Umlage 91*					
27c Aufwand aus Vorkosten 90*					
28. Saldo aus ILV		-429.626,72	-380.491	49.135,72	
29. Ergebnis unter Berücksichtigung der ILV		0,00	0	0,00	

Teil-Ergebnisrechnung 2009TH1_01 Gemeindeorgane

Produkt P1.01.00.111100 Gemeindeorgane

Erträge und Aufwendungen	Ergebnis 2008 - Euro -	Ergebnis 2009 - Euro -	Ansatz 2009 - Euro -	mehr(+) weniger(-) - Euro -	aus Sp. 5: bisher nicht bewilligte üpl./apl. Aufwen- dungen - Euro -
Ordentliche Erträge					
01. Steuern und ähnliche Abgaben					
02. Zuwendungen u. allgem. Umlagen					
03. Auflösungserträge aus Sonderposten					
04. sonstige Transfererträge					
05. öffentlich-rechtliche Entgelte					
06. privatrechtliche Entgelte		-30,00		30,00	
07. Kostenerstattungen und Kostenumlagen					
08. Zinsen und ähnliche Finanzerträge					
09. aktivierte Eigenleistungen					
10. Bestandsveränderungen					
11. sonstige ordentliche Erträge		-1.968,18		1.968,18	
12. =Summe ordentliche Erträge		-1.998,18		1.998,18	
Ordentliche Aufwendungen					
13. Aufwendungen für aktives Personal		230.923,61	179.191	-51.732,61	
14. Aufwendungen für Versorgung					
15. Aufwendungen für Sach- und Dienstleistungen		11.672,36	26.100	14.427,64	
16. Abschreibungen					
17. Zinsen und ähnliche Aufwendungen					
18. Transferaufwendungen		13.234,00		-13.234,00	
19. sonstige ordentliche Aufwendungen		158.732,35	175.200	16.467,65	
20. = Summe ordentliche Aufwendungen		414.562,32	380.491	-34.071,32	
21. ordentliches Ergebnis		412.564,14	380.491	-32.073,14	
22. außerordentliche Erträge					
23. außerordentliche Aufwendungen		17.062,58		-17.062,58	
24. außerordentliches Ergebnis		17.062,58		-17.062,58	
25. Jahresergebnis		429.626,72	380.491	-49.135,72	
26a Erträge aus ILV 3811*					
26b Ertrag aus Umlage 91*		-429.626,72	-380.491	49.135,72	
27a Aufwendungen aus ILV 4811*					
27b Aufwand aus Umlage 91*					
27c Aufwand aus Vorkosten 90*					
28. Saldo aus ILV		-429.626,72	-380.491	49.135,72	
29. Ergebnis unter Berücksichtigung der ILV		0,00	0	0,00	

B. Teil-Finanzrechnung 2009TH1_01 Gemeindeorgane

Einzahlungen und Auszahlungen	Ergebnis 2008 - Euro -	Ergebnis 2009 - Euro -	Ansätze 2009 - Euro -	mehr(+) weniger(-) - Euro -	aus Sp. 5: bisher nicht bewilligte üpl./apl. Aufwen- dungen - Euro -
Einzahlungen aus laufender Verwaltungstätigkeit					
01. Steuern und ähnliche Abgaben					
02. Zuwendungen und allgemeine Umlagen					
03. sonstige Transfereinzahlungen					
04. öffentlich-rechtliche Entgelte					
05. privatrechtliche Entgelte		-30,00		30,00	
06. Kostenerstattungen und Kostenumlagen					
07. Zinsen und ähnliche Einzahlungen					
08. Einzahl. aus der Veräußerung GWG					
09. Sonstige haushaltswirksame Einzahlungen					
10. = Summe Einzahlungen aus lfd. Verwaltungstätigkeit		-30,00		30,00	
Auszahlungen aus laufender Verwaltungstätigkeit					
11. Auszahlungen für aktives Personal		238.923,63	207.368	-31.555,63	
12. Auszahlungen für Versorgung					
13. Auszahlungen für Sach- und Dienstleistungen u. GWG		11.882,36	26.100	14.217,64	
14. Zinsen und ähnliche Auszahlungen					
15. Transferauszahlungen		13.234,00		-13.234,00	
16. sonstige haushaltswirksame Auszahlungen		160.475,15	175.200	14.724,85	
17. = Summe Auszahlungen aus lfd. Verwaltungstätigkeit		424.515,14	408.668	-15.847,14	
18. Saldo aus laufender Verwaltungstätigkeit		424.485,14	408.668	-15.817,14	

B. Teil-Finanzrechnung 2009TH1_01 Gemeindeorgane

Einzahlungen und Auszahlungen	Ergebnis 2008 - Euro -	Ergebnis 2009 - Euro -	Ansätze 2009 - Euro -	mehr(+) weniger(-) - Euro -	aus Sp. 5: bisher nicht bewilligte üpl./apl. Aufwen- dungen - Euro -
Einzahlungen für Investitionstätigkeiten					
19. Zuwendungen für Investitionstätigkeit					
20. Beiträge u.ä. Entgelte für Investitionstätigkeit					
21. Veräußerung von Sachvermögen					
22. Veräußerung von Finanzvermögensanlagen					
23. sonstige Investitionstätigkeit					
24. = Summe der Einzahlungen für Investitionstätigkeit					
Auszahlungen für Investitionstätigkeiten					
25. Erwerb von Grundstücken. u. Gebäuden					
26. Baumaßnahmen					
27. Erwerb von beweglichem Sachvermögen					
28. Erwerb von Finanzvermögensanlagen					
29. Aktivierbare Zuwendungen			1.500	1.500,00	
30. Sonstige Investitionstätigkeit					
31. = Summe der Auszahlungen für Investitionstätigkeit			1.500	1.500,00	
32. Saldo aus Investitionstätigkeit			1.500	1.500,00	
33. Finanzierungsmittel-Überschuss/-Fehlbetrag		424.485,14	410.168	-14.317,14	
Ein-, Auszahlungen aus Finanzierungstätigkeit					
34. Einzahlungen; Aufnahme von Krediten und inneren Darlehen für Investitionstätigkeit					
35. Auszahlungen; Tilgung von Krediten und inneren Darlehen für Investitionstätigkeit					
36. Saldo aus Finanzierungstätigkeit					
37. Finanzmittelveränderung		424.485,14	410.168	-14.317,14	



Jahresrechnung 2009

Teilhaushalt 2_01

Gleichstellungsbeauftragte

A. Teil-Ergebnisrechnung 2009TH2_01 Gleichstellung von Mann und Frau

Erträge und Aufwendungen	Ergebnis 2008 - Euro -	Ergebnis 2009 - Euro -	Ansatz 2009 - Euro -	mehr(+) weniger(-) - Euro -	aus Sp. 5: bisher nicht bewilligte üpl./apl. Aufwen- dungen - Euro -
Ordentliche Erträge					
01. Steuern und ähnliche Abgaben					
02. Zuwendungen u. allgem. Umlagen					
03. Auflösungserträge aus Sonderposten					
04. sonstige Transfererträge					
05. öffentlich-rechtliche Entgelte					
06. privatrechtliche Entgelte					
07. Kostenerstattungen und Kostenumlagen					
08. Zinsen und ähnliche Finanzerträge					
09. aktivierte Eigenleistungen					
10. Bestandsveränderungen					
11. sonstige ordentliche Erträge					
12. =Summe ordentliche Erträge					
Ordentliche Aufwendungen					
13. Aufwendungen für aktives Personal		156,21		-156,21	
14. Aufwendungen für Versorgung					
15. Aufwendungen für Sach- und Dienstleistungen		192,75	2.300	2.107,25	
16. Abschreibungen					
17. Zinsen und ähnliche Aufwendungen					
18. Transferaufwendungen					
19. sonstige ordentliche Aufwendungen		6.890,04	7.300	409,96	
20. = Summe ordentliche Aufwendungen		7.239,00	9.600	2.361,00	
21. ordentliches Ergebnis		7.239,00	9.600	2.361,00	
22. außerordentliche Erträge					
23. außerordentliche Aufwendungen		59,40		-59,40	
24. außerordentliches Ergebnis		59,40		-59,40	
25. Jahresergebnis		7.298,40	9.600	2.301,60	
26a Erträge aus ILV 3811*					
26b Ertrag aus Umlage 91*		-7.298,40	-9.600	-2.301,60	
27a Aufwendungen aus ILV 4811*					
27b Aufwand aus Umlage 91*					
27c Aufwand aus Vorkosten 90*					
28. Saldo aus ILV		-7.298,40	-9.600	-2.301,60	
29. Ergebnis unter Berücksichtigung der ILV		0,00	0	0,00	

Teil-Ergebnisrechnung 2009TH2_01 Gleichstellung von Mann und Frau

Produkt P1.02.00.111200 Gleichstellung von Mann und Frau

Erträge und Aufwendungen	Ergebnis 2008 - Euro -	Ergebnis 2009 - Euro -	Ansatz 2009 - Euro -	mehr(+) weniger(-) - Euro -	aus Sp. 5: bisher nicht bewilligte üpl./apl. Aufwen- dungen - Euro -
Ordentliche Erträge					
01. Steuern und ähnliche Abgaben					
02. Zuwendungen u. allgem. Umlagen					
03. Auflösungserträge aus Sonderposten					
04. sonstige Transfererträge					
05. öffentlich-rechtliche Entgelte					
06. privatrechtliche Entgelte					
07. Kostenerstattungen und Kostenumlagen					
08. Zinsen und ähnliche Finanzerträge					
09. aktivierte Eigenleistungen					
10. Bestandsveränderungen					
11. sonstige ordentliche Erträge					
12. =Summe ordentliche Erträge					
Ordentliche Aufwendungen					
13. Aufwendungen für aktives Personal		156,21		-156,21	
14. Aufwendungen für Versorgung					
15. Aufwendungen für Sach- und Dienstleistungen		192,75	2.300	2.107,25	
16. Abschreibungen					
17. Zinsen und ähnliche Aufwendungen					
18. Transferaufwendungen					
19. sonstige ordentliche Aufwendungen		6.890,04	7.300	409,96	
20. = Summe ordentliche Aufwendungen		7.239,00	9.600	2.361,00	
21. ordentliches Ergebnis		7.239,00	9.600	2.361,00	
22. außerordentliche Erträge					
23. außerordentliche Aufwendungen		59,40		-59,40	
24. außerordentliches Ergebnis		59,40		-59,40	
25. Jahresergebnis		7.298,40	9.600	2.301,60	
26a Erträge aus ILV 3811*					
26b Ertrag aus Umlage 91*		-7.298,40	-9.600	-2.301,60	
27a Aufwendungen aus ILV 4811*					
27b Aufwand aus Umlage 91*					
27c Aufwand aus Vorkosten 90*					
28. Saldo aus ILV		-7.298,40	-9.600	-2.301,60	
29. Ergebnis unter Berücksichtigung der ILV		0,00	0	0,00	

B. Teil-Finanzrechnung 2009TH2_01 Gleichstellung von Mann und Frau

Einzahlungen und Auszahlungen	Ergebnis 2008 - Euro -	Ergebnis 2009 - Euro -	Ansätze 2009 - Euro -	mehr(+) weniger(-) - Euro -	aus Sp. 5: bisher nicht bewilligte üpl./apl. Aufwen- dungen - Euro -
Einzahlungen aus laufender Verwaltungstätigkeit					
01. Steuern und ähnliche Abgaben					
02. Zuwendungen und allgemeine Umlagen					
03. sonstige Transfereinzahlungen					
04. öffentlich-rechtliche Entgelte					
05. privatrechtliche Entgelte					
06. Kostenerstattungen und Kostenumlagen					
07. Zinsen und ähnliche Einzahlungen					
08. Einzahl. aus der Veräußerung GWG					
09. Sonstige haushaltswirksame Einzahlungen					
10. = Summe Einzahlungen aus lfd. Verwaltungstätigkeit					
Auszahlungen aus laufender Verwaltungstätigkeit					
11. Auszahlungen für aktives Personal		156,21		-156,21	
12. Auszahlungen für Versorgung					
13. Auszahlungen für Sach- und Dienstleistungen u. GWG		192,75	2.300	2.107,25	
14. Zinsen und ähnliche Auszahlungen					
15. Transferauszahlungen					
16. sonstige haushaltswirksame Auszahlungen		6.949,44	7.300	350,56	
17. = Summe Auszahlungen aus lfd. Verwaltungstätigkeit		7.298,40	9.600	2.301,60	
18. Saldo aus laufender Verwaltungstätigkeit		7.298,40	9.600	2.301,60	

B. Teil-Finanzrechnung 2009TH2_01 Gleichstellung von Mann und Frau

Einzahlungen und Auszahlungen	Ergebnis 2008 - Euro -	Ergebnis 2009 - Euro -	Ansätze 2009 - Euro -	mehr(+) weniger(-) - Euro -	aus Sp. 5: bisher nicht bewilligte üpl./apl. Aufwen- dungen - Euro -
Einzahlungen für Investitionstätigkeiten					
19. Zuwendungen für Investitionstätigkeit					
20. Beiträge u.ä. Entgelte für Investitionstätigkeit					
21. Veräußerung von Sachvermögen					
22. Veräußerung von Finanzvermögensanlagen					
23. sonstige Investitionstätigkeit					
24. = Summe der Einzahlungen für Investitionstätigkeit					
Auszahlungen für Investitionstätigkeiten					
25. Erwerb von Grundstücken. u. Gebäuden					
26. Baumaßnahmen					
27. Erwerb von beweglichem Sachvermögen					
28. Erwerb von Finanzvermögensanlagen					
29. Aktivierbare Zuwendungen					
30. Sonstige Investitionstätigkeit					
31. = Summe der Auszahlungen für Investitionstätigkeit					
32. Saldo aus Investitionstätigkeit					
33. Finanzierungsmittel-Überschuss/-Fehlbetrag		7.298,40	9.600	2.301,60	
Ein-, Auszahlungen aus Finanzierungstätigkeit					
34. Einzahlungen; Aufnahme von Krediten und inneren Darlehen für Investitionstätigkeit					
35. Auszahlungen; Tilgung von Krediten und inneren Darlehen für Investitionstätigkeit					
36. Saldo aus Finanzierungstätigkeit					
37. Finanzmittelveränderung		7.298,40	9.600	2.301,60	



Jahresrechnung 2009

Teilhaushalt 3_01

Stabstelle
Personal und Organisation

A. Teil-Ergebnisrechnung 2009TH3_01 Innere Verwaltung

Erträge und Aufwendungen	Ergebnis 2008 - Euro -	Ergebnis 2009 - Euro -	Ansatz 2009 - Euro -	mehr(+) weniger(-) - Euro -	aus Sp. 5: bisher nicht bewilligte üpl./apl. Aufwen- dungen - Euro -
Ordentliche Erträge					
01. Steuern und ähnliche Abgaben					
02. Zuwendungen u. allgem. Umlagen					
03. Auflösungserträge aus Sonderposten					
04. sonstige Transfererträge					
05. öffentlich-rechtliche Entgelte		-2.581,80	0	2.581,80	
06. privatrechtliche Entgelte			0	0,00	
07. Kostenerstattungen und Kostenumlagen		-14.814,39	-9.600	5.214,39	
08. Zinsen und ähnliche Finanzerträge					
09. aktivierte Eigenleistungen					
10. Bestandsveränderungen					
11. sonstige ordentliche Erträge		-36.184,56		36.184,56	
12. =Summe ordentliche Erträge		-53.580,75	-9.600	43.980,75	
Ordentliche Aufwendungen					
13. Aufwendungen für aktives Personal		475.626,04	575.534	99.907,96	
14. Aufwendungen für Versorgung					
15. Aufwendungen für Sach- und Dienstleistungen		234.533,83	168.500	-66.033,83	
16. Abschreibungen		32.931,65	18.312	-14.619,65	
17. Zinsen und ähnliche Aufwendungen					
18. Transferaufwendungen					
19. sonstige ordentliche Aufwendungen		131.652,59	134.100	2.447,41	
20. = Summe ordentliche Aufwendungen		874.744,11	896.446	21.701,89	
21. ordentliches Ergebnis		821.163,36	886.846	65.682,64	
22. außerordentliche Erträge		-1.955,89		1.955,89	
23. außerordentliche Aufwendungen		22.045,79		-22.045,79	
24. außerordentliches Ergebnis		20.089,90		-20.089,90	
25. Jahresergebnis		841.253,26	886.846	45.592,74	
26a Erträge aus ILV 3811*					
26b Ertrag aus Umlage 91*		-965.684,40	-971.018	-5.333,57	
27a Aufwendungen aus ILV 4811*					
27b Aufwand aus Umlage 91*		7.837,56		-7.837,56	
27c Aufwand aus Vorkosten 90*		32.421,61		-32.421,61	
28. Saldo aus ILV		-925.425,23	-971.018	-45.592,74	
29. Ergebnis unter Berücksichtigung der ILV		-84.171,97	-84.172	0,00	

Teil-Ergebnisrechnung 2009TH3_01 Innere Verwaltung

Produkt P1.03.02.111210 Personalangelegenheiten

Erträge und Aufwendungen	Ergebnis 2008 - Euro -	Ergebnis 2009 - Euro -	Ansatz 2009 - Euro -	mehr(+) weniger(-) - Euro -	aus Sp. 5: bisher nicht bewilligte üpl./apl. Aufwen- dungen - Euro -
Ordentliche Erträge					
01. Steuern und ähnliche Abgaben					
02. Zuwendungen u. allgem. Umlagen					
03. Auflösungserträge aus Sonderposten					
04. sonstige Transfererträge					
05. öffentlich-rechtliche Entgelte					
06. privatrechtliche Entgelte					
07. Kostenerstattungen und Kostenumlagen					
08. Zinsen und ähnliche Finanzerträge					
09. aktivierte Eigenleistungen					
10. Bestandsveränderungen					
11. sonstige ordentliche Erträge		-23.206,76		23.206,76	
12. =Summe ordentliche Erträge		-23.206,76		23.206,76	
Ordentliche Aufwendungen					
13. Aufwendungen für aktives Personal		112.750,45	186.754	74.003,55	
14. Aufwendungen für Versorgung					
15. Aufwendungen für Sach- und Dienstleistungen		1.378,71	1.000	-378,71	
16. Abschreibungen					
17. Zinsen und ähnliche Aufwendungen					
18. Transferaufwendungen					
19. sonstige ordentliche Aufwendungen		101,36	0	-101,36	
20. = Summe ordentliche Aufwendungen		114.230,52	187.754	73.523,48	
21. ordentliches Ergebnis		91.023,76	187.754	96.730,24	
22. außerordentliche Erträge					
23. außerordentliche Aufwendungen		5.703,33		-5.703,33	
24. außerordentliches Ergebnis		5.703,33		-5.703,33	
25. Jahresergebnis		96.727,09	187.754	91.026,91	
26a Erträge aus ILV 3811*					
26b Ertrag aus Umlage 91*		-104.564,65	-187.754	-83.189,35	
27a Aufwendungen aus ILV 4811*					
27b Aufwand aus Umlage 91*		7.837,56		-7.837,56	
27c Aufwand aus Vorkosten 90*					
28. Saldo aus ILV		-96.727,09	-187.754	-91.026,91	
29. Ergebnis unter Berücksichtigung der ILV		0,00	0	0,00	

Teil-Ergebnisrechnung 2009TH3_01 Innere Verwaltung

Produkt P1.03.02.111220 Fremde Personalangelegenheiten (Bauhof)

Erträge und Aufwendungen	Ergebnis 2008 - Euro -	Ergebnis 2009 - Euro -	Ansatz 2009 - Euro -	mehr(+) weniger(-) - Euro -	aus Sp. 5: bisher nicht bewilligte üpl./apl. Aufwen- dungen - Euro -
Ordentliche Erträge					
01. Steuern und ähnliche Abgaben					
02. Zuwendungen u. allgem. Umlagen					
03. Auflösungserträge aus Sonderposten					
04. sonstige Transfererträge					
05. öffentlich-rechtliche Entgelte					
06. privatrechtliche Entgelte					
07. Kostenerstattungen und Kostenumlagen					
08. Zinsen und ähnliche Finanzerträge					
09. aktivierte Eigenleistungen					
10. Bestandsveränderungen					
11. sonstige ordentliche Erträge					
12. =Summe ordentliche Erträge					
Ordentliche Aufwendungen					
13. Aufwendungen für aktives Personal					
14. Aufwendungen für Versorgung					
15. Aufwendungen für Sach- und Dienstleistungen					
16. Abschreibungen					
17. Zinsen und ähnliche Aufwendungen					
18. Transferaufwendungen					
19. sonstige ordentliche Aufwendungen					
20. = Summe ordentliche Aufwendungen					
21. ordentliches Ergebnis					
22. außerordentliche Erträge					
23. außerordentliche Aufwendungen					
24. außerordentliches Ergebnis					
25. Jahresergebnis					
26a Erträge aus ILV 3811*					
26b Ertrag aus Umlage 91*					
27a Aufwendungen aus ILV 4811*					
27b Aufwand aus Umlage 91*					
27c Aufwand aus Vorkosten 90*					
28. Saldo aus ILV					
29. Ergebnis unter Berücksichtigung der ILV					

Teil-Ergebnisrechnung 2009TH3_01 Innere Verwaltung

Produkt P1.03.02.111230 Organisation und Einrichtungen

Erträge und Aufwendungen	Ergebnis 2008 - Euro -	Ergebnis 2009 - Euro -	Ansatz 2009 - Euro -	mehr(+) weniger(-) - Euro -	aus Sp. 5: bisher nicht bewilligte üpl./apl. Aufwen- dungen - Euro -
Ordentliche Erträge					
01. Steuern und ähnliche Abgaben					
02. Zuwendungen u. allgem. Umlagen					
03. Auflösungserträge aus Sonderposten					
04. sonstige Transfererträge					
05. öffentlich-rechtliche Entgelte		-2.581,80	0	2.581,80	
06. privatrechtliche Entgelte			0	0,00	
07. Kostenerstattungen und Kostenumlagen		-14.814,39	-9.600	5.214,39	
08. Zinsen und ähnliche Finanzerträge					
09. aktivierte Eigenleistungen					
10. Bestandsveränderungen					
11. sonstige ordentliche Erträge		-12.977,80		12.977,80	
12. =Summe ordentliche Erträge		-30.373,99	-9.600	20.773,99	
Ordentliche Aufwendungen					
13. Aufwendungen für aktives Personal		362.875,59	388.780	25.904,41	
14. Aufwendungen für Versorgung					
15. Aufwendungen für Sach- und Dienstleistungen		233.155,12	167.500	-65.655,12	
16. Abschreibungen		32.931,65	18.312	-14.619,65	
17. Zinsen und ähnliche Aufwendungen					
18. Transferaufwendungen					
19. sonstige ordentliche Aufwendungen		131.551,23	134.100	2.548,77	
20. = Summe ordentliche Aufwendungen		760.513,59	708.692	-51.821,59	
21. ordentliches Ergebnis		730.139,60	699.092	-31.047,60	
22. außerordentliche Erträge		-1.955,89		1.955,89	
23. außerordentliche Aufwendungen		16.342,46		-16.342,46	
24. außerordentliches Ergebnis		14.386,57		-14.386,57	
25. Jahresergebnis		744.526,17	699.092	-45.434,17	
26a Erträge aus ILV 3811*					
26b Ertrag aus Umlage 91*		-861.119,75	-783.264	77.855,78	
27a Aufwendungen aus ILV 4811*					
27b Aufwand aus Umlage 91*					
27c Aufwand aus Vorkosten 90*		32.421,61		-32.421,61	
28. Saldo aus ILV		-828.698,14	-783.264	45.434,17	
29. Ergebnis unter Berücksichtigung der ILV		-84.171,97	-84.172	0,00	

B. Teil-Finanzrechnung 2009TH3_01 Innere Verwaltung

Einzahlungen und Auszahlungen	Ergebnis 2008 - Euro -	Ergebnis 2009 - Euro -	Ansätze 2009 - Euro -	mehr(+) weniger(-) - Euro -	aus Sp. 5: bisher nicht bewilligte üpl./apl. Aufwen- dungen - Euro -
Einzahlungen aus laufender Verwaltungstätigkeit					
01. Steuern und ähnliche Abgaben					
02. Zuwendungen und allgemeine Umlagen					
03. sonstige Transfereinzahlungen					
04. öffentlich-rechtliche Entgelte		-2.581,80		2.581,80	
05. privatrechtliche Entgelte					
06. Kostenerstattungen und Kostenumlagen		-15.702,37	-9.600	6.102,37	
07. Zinsen und ähnliche Einzahlungen					
08. Einzahl. aus der Veräußerung GWG					
09. Sonstige haushaltswirksame Einzahlungen					
10. = Summe Einzahlungen aus lfd. Verwaltungstätigkeit		-18.284,17	-9.600	8.684,17	
Auszahlungen aus laufender Verwaltungstätigkeit					
11. Auszahlungen für aktives Personal		460.068,33	508.086	48.017,67	
12. Auszahlungen für Versorgung					
13. Auszahlungen für Sach- und Dienstleistungen u. GWG		238.022,74	168.500	-69.522,74	
14. Zinsen und ähnliche Auszahlungen					
15. Transferauszahlungen					
16. sonstige haushaltswirksame Auszahlungen		135.023,23	134.100	-923,23	
17. = Summe Auszahlungen aus lfd. Verwaltungstätigkeit		833.114,30	810.686	-22.428,30	
18. Saldo aus laufender Verwaltungstätigkeit		814.830,13	801.086	-13.744,13	

B. Teil-Finanzrechnung 2009TH3_01 Innere Verwaltung

Einzahlungen und Auszahlungen	Ergebnis 2008 - Euro -	Ergebnis 2009 - Euro -	Ansätze 2009 - Euro -	mehr(+) weniger(-) - Euro -	aus Sp. 5: bisher nicht bewilligte üpl./apl. Aufwen- dungen - Euro -
Einzahlungen für Investitionstätigkeiten					
19. Zuwendungen für Investitionstätigkeit					
20. Beiträge u.ä. Entgelte für Investitionstätigkeit					
21. Veräußerung von Sachvermögen					
22. Veräußerung von Finanzvermögensanlagen					
23. sonstige Investitionstätigkeit					
24. = Summe der Einzahlungen für Investitionstätigkeit					
Auszahlungen für Investitionstätigkeiten					
25. Erwerb von Grundstücken. u. Gebäuden					
26. Baumaßnahmen		203.212,82	100.000	-103.212,82	
27. Erwerb von beweglichem Sachvermögen		107.972,66	45.950	-62.022,66	
28. Erwerb von Finanzvermögensanlagen					
29. Aktivierbare Zuwendungen					
30. Sonstige Investitionstätigkeit					
31. = Summe der Auszahlungen für Investitionstätigkeit		311.185,48	145.950	-165.235,48	
32. Saldo aus Investitionstätigkeit		311.185,48	145.950	-165.235,48	
33. Finanzierungsmittel-Überschuss/-Fehlbetrag		1.126.015,61	947.036	-178.979,61	
Ein-, Auszahlungen aus Finanzierungstätigkeit					
34. Einzahlungen; Aufnahme von Krediten und inneren Darlehen für Investitionstätigkeit					
35. Auszahlungen; Tilgung von Krediten und inneren Darlehen für Investitionstätigkeit					
36. Saldo aus Finanzierungstätigkeit					
37. Finanzmittelveränderung		1.126.015,61	947.036	-178.979,61	



Jahresrechnung 2009

Teilhaushalt 3_02

Stabstelle
Haushalt und Finanzen

A. Teil-Ergebnisrechnung 2009TH3_02 Allgemeine Finanzen

Erträge und Aufwendungen	Ergebnis 2008 - Euro -	Ergebnis 2009 - Euro -	Ansatz 2009 - Euro -	mehr(+) weniger(-) - Euro -	aus Sp. 5: bisher nicht bewilligte üpl./apl. Aufwen- dungen - Euro -
Ordentliche Erträge					
01. Steuern und ähnliche Abgaben		-13.638.441,42	-13.515.500	122.941,42	
02. Zuwendungen u. allgem. Umlagen		-3.740.968,00	-2.508.100	1.232.868,00	
03. Auflösungserträge aus Sonderposten		-257.623,92	-253.191	4.432,92	
04. sonstige Transfererträge					
05. öffentlich-rechtliche Entgelte					
06. privatrechtliche Entgelte					
07. Kostenerstattungen und Kostenumlagen		-50.000,00	-52.000	-2.000,00	
08. Zinsen und ähnliche Finanzerträge		-95.020,72	-118.000	-22.979,28	
09. aktivierte Eigenleistungen					
10. Bestandsveränderungen					
11. sonstige ordentliche Erträge		-57.976,38	-30.000	27.976,38	
12. =Summe ordentliche Erträge		-17.840.030,44	-16.476.791	1.363.239,44	
Ordentliche Aufwendungen					
13. Aufwendungen für aktives Personal		435.360,00	379.112	-56.248,00	
14. Aufwendungen für Versorgung					
15. Aufwendungen für Sach- und Dienstleistungen		1.178,33	7.400	6.221,67	
16. Abschreibungen		139.189,20	0	-139.189,20	
17. Zinsen und ähnliche Aufwendungen		148.844,76	310.000	161.155,24	
18. Transferaufwendungen		6.919.835,00	6.539.900	-379.935,00	
19. sonstige ordentliche Aufwendungen		44.552,01	50.800	6.247,99	
20. = Summe ordentliche Aufwendungen		7.688.959,30	7.287.212	-401.747,30	
21. ordentliches Ergebnis		-10.151.071,14	-9.189.579	961.492,14	
22. außerordentliche Erträge		-64.725,84		64.725,84	
23. außerordentliche Aufwendungen		11.789,16		-11.789,16	
24. außerordentliches Ergebnis		-52.936,68		52.936,68	
25. Jahresergebnis		-10.204.007,82	-9.189.579	1.014.428,82	
26a Erträge aus ILV 3811*					
26b Ertrag aus Umlage 91*		-301.960,45	-259.474	42.486,45	
27a Aufwendungen aus ILV 4811*					
27b Aufwand aus Umlage 91*		18.959,13		-18.959,13	
27c Aufwand aus Vorkosten 90*					
28. Saldo aus ILV		-283.001,32	-259.474	23.527,32	
29. Ergebnis unter Berücksichtigung der ILV		-10.487.009,14	-9.449.053	1.037.956,14	

Teil-Ergebnisrechnung 2009TH3_02 Allgemeine Finanzen

Produkt P1.03.03.111500 Finanzverwaltung und Rechnungsprüfung

Erträge und Aufwendungen	Ergebnis 2008 - Euro -	Ergebnis 2009 - Euro -	Ansatz 2009 - Euro -	mehr(+) weniger(-) - Euro -	aus Sp. 5: bisher nicht bewilligte üpl./apl. Aufwen- dungen - Euro -
Ordentliche Erträge					
01. Steuern und ähnliche Abgaben					
02. Zuwendungen u. allgem. Umlagen					
03. Auflösungserträge aus Sonderposten					
04. sonstige Transfererträge					
05. öffentlich-rechtliche Entgelte					
06. privatrechtliche Entgelte					
07. Kostenerstattungen und Kostenumlagen		-50.000,00	-52.000	-2.000,00	
08. Zinsen und ähnliche Finanzerträge		0,00		0,00	
09. aktivierte Eigenleistungen					
10. Bestandsveränderungen					
11. sonstige ordentliche Erträge		-19.706,59		19.706,59	
12. =Summe ordentliche Erträge		-69.706,59	-52.000	17.706,59	
Ordentliche Aufwendungen					
13. Aufwendungen für aktives Personal		300.028,87	253.574	-46.454,87	
14. Aufwendungen für Versorgung					
15. Aufwendungen für Sach- und Dienstleistungen		1.178,33	7.100	5.921,67	
16. Abschreibungen			0	0,00	
17. Zinsen und ähnliche Aufwendungen					
18. Transferaufwendungen					
19. sonstige ordentliche Aufwendungen		43.365,56	50.800	7.434,44	
20. = Summe ordentliche Aufwendungen		344.572,76	311.474	-33.098,76	
21. ordentliches Ergebnis		274.866,17	259.474	-15.392,17	
22. außerordentliche Erträge					
23. außerordentliche Aufwendungen		8.135,15		-8.135,15	
24. außerordentliches Ergebnis		8.135,15		-8.135,15	
25. Jahresergebnis		283.001,32	259.474	-23.527,32	
26a Erträge aus ILV 3811*					
26b Ertrag aus Umlage 91*		-301.960,45	-259.474	42.486,45	
27a Aufwendungen aus ILV 4811*					
27b Aufwand aus Umlage 91*		18.959,13		-18.959,13	
27c Aufwand aus Vorkosten 90*					
28. Saldo aus ILV		-283.001,32	-259.474	23.527,32	
29. Ergebnis unter Berücksichtigung der ILV		0,00	0	0,00	

Teil-Ergebnisrechnung 2009TH3_02 Allgemeine Finanzen

Produkt P1.03.03.611000 Steuern, allgem. Zuweisungen, Umlagen

Erträge und Aufwendungen	Ergebnis 2008 - Euro -	Ergebnis 2009 - Euro -	Ansatz 2009 - Euro -	mehr(+) weniger(-) - Euro -	aus Sp. 5: bisher nicht bewilligte üpl./apl. Aufwen- dungen - Euro -
Ordentliche Erträge					
01. Steuern und ähnliche Abgaben		-13.638.441,42	-13.515.500	122.941,42	
02. Zuwendungen u. allgem. Umlagen		-3.740.968,00	-2.508.100	1.232.868,00	
03. Auflösungserträge aus Sonderposten		-257.623,92	-253.191	4.432,92	
04. sonstige Transfererträge					
05. öffentlich-rechtliche Entgelte					
06. privatrechtliche Entgelte					
07. Kostenerstattungen und Kostenumlagen					
08. Zinsen und ähnliche Finanzerträge		-14.827,22	-12.000	2.827,22	
09. aktivierte Eigenleistungen					
10. Bestandsveränderungen					
11. sonstige ordentliche Erträge		-2.892,23	-30.000	-27.107,77	
12. =Summe ordentliche Erträge		-17.654.752,79	-16.318.791	1.335.961,79	
Ordentliche Aufwendungen					
13. Aufwendungen für aktives Personal		33.928,12	48.963	15.034,88	
14. Aufwendungen für Versorgung					
15. Aufwendungen für Sach- und Dienstleistungen			300	300,00	
16. Abschreibungen		759,42		-759,42	
17. Zinsen und ähnliche Aufwendungen		43.915,00	16.000	-27.915,00	
18. Transferaufwendungen		6.919.835,00	6.539.900	-379.935,00	
19. sonstige ordentliche Aufwendungen		64,03	0	-64,03	
20. = Summe ordentliche Aufwendungen		6.998.501,57	6.605.163	-393.338,57	
21. ordentliches Ergebnis		-10.656.251,22	-9.713.628	942.623,22	
22. außerordentliche Erträge		-981,22		981,22	
23. außerordentliche Aufwendungen		2.422,69		-2.422,69	
24. außerordentliches Ergebnis		1.441,47		-1.441,47	
25. Jahresergebnis		-10.654.809,75	-9.713.628	941.181,75	
26a Erträge aus ILV 3811*					
26b Ertrag aus Umlage 91*					
27a Aufwendungen aus ILV 4811*					
27b Aufwand aus Umlage 91*					
27c Aufwand aus Vorkosten 90*					
28. Saldo aus ILV					
29. Ergebnis unter Berücksichtigung der ILV		-10.654.809,75	-9.713.628	941.181,75	

Teil-Ergebnisrechnung 2009TH3_02 Allgemeine Finanzen

Produkt P1.03.03.612000 Sonstige allgemeine Finanzwirtschaft

Erträge und Aufwendungen	Ergebnis 2008 - Euro -	Ergebnis 2009 - Euro -	Ansatz 2009 - Euro -	mehr(+) weniger(-) - Euro -	aus Sp. 5: bisher nicht bewilligte üpl./apl. Aufwen- dungen - Euro -
Ordentliche Erträge					
01. Steuern und ähnliche Abgaben					
02. Zuwendungen u. allgem. Umlagen					
03. Auflösungserträge aus Sonderposten					
04. sonstige Transfererträge					
05. öffentlich-rechtliche Entgelte					
06. privatrechtliche Entgelte					
07. Kostenerstattungen und Kostenumlagen					
08. Zinsen und ähnliche Finanzerträge		-80.193,50	-106.000	-25.806,50	
09. aktivierte Eigenleistungen					
10. Bestandsveränderungen					
11. sonstige ordentliche Erträge		-35.374,56		35.374,56	
12. =Summe ordentliche Erträge		-115.568,06	-106.000	9.568,06	
Ordentliche Aufwendungen					
13. Aufwendungen für aktives Personal		90.059,26	65.834	-24.225,26	
14. Aufwendungen für Versorgung					
15. Aufwendungen für Sach- und Dienstleistungen			0	0,00	
16. Abschreibungen		138.429,78		-138.429,78	
17. Zinsen und ähnliche Aufwendungen		104.926,76	294.000	189.073,24	
18. Transferaufwendungen					
19. sonstige ordentliche Aufwendungen		1.122,42	0	-1.122,42	
20. = Summe ordentliche Aufwendungen		334.538,22	359.834	25.295,78	
21. ordentliches Ergebnis		218.970,16	253.834	34.863,84	
22. außerordentliche Erträge		-63.744,62		63.744,62	
23. außerordentliche Aufwendungen		568,31		-568,31	
24. außerordentliches Ergebnis		-63.176,31		63.176,31	
25. Jahresergebnis		155.793,85	253.834	98.040,15	
26a Erträge aus ILV 3811*					
26b Ertrag aus Umlage 91*					
27a Aufwendungen aus ILV 4811*					
27b Aufwand aus Umlage 91*					
27c Aufwand aus Vorkosten 90*					
28. Saldo aus ILV					
29. Ergebnis unter Berücksichtigung der ILV		155.793,85	253.834	98.040,15	

Teil-Ergebnisrechnung 2009TH3_02 Allgemeine Finanzen

Produkt P1.03.03.613000 Abwicklung der Vorjahre

Erträge und Aufwendungen	Ergebnis 2008 - Euro -	Ergebnis 2009 - Euro -	Ansatz 2009 - Euro -	mehr(+) weniger(-) - Euro -	aus Sp. 5: bisher nicht bewilligte üpl./apl. Aufwen- dungen - Euro -
Ordentliche Erträge					
01. Steuern und ähnliche Abgaben					
02. Zuwendungen u. allgem. Umlagen					
03. Auflösungserträge aus Sonderposten					
04. sonstige Transfererträge					
05. öffentlich-rechtliche Entgelte					
06. privatrechtliche Entgelte					
07. Kostenerstattungen und Kostenumlagen					
08. Zinsen und ähnliche Finanzerträge					
09. aktivierte Eigenleistungen					
10. Bestandsveränderungen					
11. sonstige ordentliche Erträge					
12. =Summe ordentliche Erträge					
Ordentliche Aufwendungen					
13. Aufwendungen für aktives Personal		11.343,75	10.741	-602,75	
14. Aufwendungen für Versorgung					
15. Aufwendungen für Sach- und Dienstleistungen					
16. Abschreibungen					
17. Zinsen und ähnliche Aufwendungen					
18. Transferaufwendungen					
19. sonstige ordentliche Aufwendungen			0	0,00	
20. = Summe ordentliche Aufwendungen		11.343,75	10.741	-602,75	
21. ordentliches Ergebnis		11.343,75	10.741	-602,75	
22. außerordentliche Erträge					
23. außerordentliche Aufwendungen		663,01		-663,01	
24. außerordentliches Ergebnis		663,01		-663,01	
25. Jahresergebnis		12.006,76	10.741	-1.265,76	
26a Erträge aus ILV 3811*					
26b Ertrag aus Umlage 91*					
27a Aufwendungen aus ILV 4811*					
27b Aufwand aus Umlage 91*					
27c Aufwand aus Vorkosten 90*					
28. Saldo aus ILV					
29. Ergebnis unter Berücksichtigung der ILV		12.006,76	10.741	-1.265,76	

Teilergebnisrechnung-sonstige 2009TH3_02 Allgemeine Finanzen

Erträge und Aufwendungen	Ergebnis 2008 - Euro -	Ergebnis 2009 - Euro -	Ansatz 2009 - Euro -	mehr(+) weniger(-) - Euro -	aus Sp. 5: bisher nicht bewilligte üpl./apl. Aufwen- dungen - Euro -
Ordentliche Erträge					
01. Steuern und ähnliche Abgaben					
02. Zuwendungen u. allgem. Umlagen					
03. Auflösungserträge aus Sonderposten		0,00		0,00	
04. sonstige Transfererträge					
05. öffentlich-rechtliche Entgelte					
06. privatrechtliche Entgelte					
07. Kostenerstattungen und Kostenumlagen					
08. Zinsen und ähnliche Finanzerträge					
09. aktivierte Eigenleistungen					
10. Bestandsveränderungen					
11. sonstige ordentliche Erträge		-3,00		3,00	
12. =Summe ordentliche Erträge		-3,00		3,00	
Ordentliche Aufwendungen					
13. Aufwendungen für aktives Personal					
14. Aufwendungen für Versorgung					
15. Aufwendungen für Sach- und Dienstleistungen					
16. Abschreibungen		0,00		0,00	
17. Zinsen und ähnliche Aufwendungen		3,00		-3,00	
18. Transferaufwendungen					
19. sonstige ordentliche Aufwendungen		0,00		0,00	
20. = Summe ordentliche Aufwendungen		3,00		-3,00	
21. ordentliches Ergebnis		0,00		0,00	
22. außerordentliche Erträge					
23. außerordentliche Aufwendungen					
24. außerordentliches Ergebnis					
25. Jahresergebnis		0,00		0,00	
26a Erträge aus ILV 3811*					
26b Ertrag aus Umlage 91*					
27a Aufwendungen aus ILV 4811*					
27b Aufwand aus Umlage 91*					
27c Aufwand aus Vorkosten 90*					
28. Saldo aus ILV					
29. Ergebnis unter Berücksichtigung der ILV		0,00		0,00	

B. Teil-Finanzrechnung 2009TH3_02 Allgemeine Finanzen

Einzahlungen und Auszahlungen	Ergebnis 2008 - Euro -	Ergebnis 2009 - Euro -	Ansätze 2009 - Euro -	mehr(+) weniger(-) - Euro -	aus Sp. 5: bisher nicht bewilligte üpl./apl. Aufwen- dungen - Euro -
Einzahlungen aus laufender Verwaltungstätigkeit					
01. Steuern und ähnliche Abgaben		-13.552.828,23	-13.515.500	37.328,23	
02. Zuwendungen und allgemeine Umlagen		-3.740.968,00	-2.508.100	1.232.868,00	
03. sonstige Transfereinzahlungen					
04. öffentlich-rechtliche Entgelte					
05. privatrechtliche Entgelte					
06. Kostenerstattungen und Kostenumlagen		-50.000,00	-52.000	-2.000,00	
07. Zinsen und ähnliche Einzahlungen		-99.626,72	-118.000	-18.373,28	
08. Einzahl. aus der Veräußerung GWG					
09. Sonstige haushaltswirksame Einzahlungen		-27.988,05	-30.000	-2.011,95	
10. = Summe Einzahlungen aus lfd. Verwaltungstätigkeit		-17.471.411,00	-16.223.600	1.247.811,00	
Auszahlungen aus laufender Verwaltungstätigkeit					
11. Auszahlungen für aktives Personal		406.025,06	404.721	-1.304,06	
12. Auszahlungen für Versorgung					
13. Auszahlungen für Sach- und Dienstleistungen u. GWG		1.178,33	7.400	6.221,67	
14. Zinsen und ähnliche Auszahlungen		148.844,76	310.000	161.155,24	
15. Transferauszahlungen		6.898.946,00	6.539.900	-359.046,00	
16. sonstige haushaltswirksame Auszahlungen		44.619,33	50.800	6.180,67	
17. = Summe Auszahlungen aus lfd. Verwaltungstätigkeit		7.499.613,48	7.312.821	-186.792,48	
18. Saldo aus laufender Verwaltungstätigkeit		-9.971.797,52	-8.910.779	1.061.018,52	

B. Teil-Finanzrechnung 2009TH3_02 Allgemeine Finanzen

Einzahlungen und Auszahlungen	Ergebnis 2008 - Euro -	Ergebnis 2009 - Euro -	Ansätze 2009 - Euro -	mehr(+) weniger(-) - Euro -	aus Sp. 5: bisher nicht bewilligte üpl./apl. Aufwen- dungen - Euro -
Einzahlungen für Investitionstätigkeiten					
19. Zuwendungen für Investitionstätigkeit			0	0,00	
20. Beiträge u.ä. Entgelte für Investitionstätigkeit					
21. Veräußerung von Sachvermögen					
22. Veräußerung von Finanzvermögensanlagen					
23. sonstige Investitionstätigkeit		-94.870,06		94.870,06	
24. = Summe der Einzahlungen für Investitionstätigkeit		-94.870,06	0	94.870,06	
Auszahlungen für Investitionstätigkeiten					
25. Erwerb von Grundstücken. u. Gebäuden					
26. Baumaßnahmen					
27. Erwerb von beweglichem Sachvermögen					
28. Erwerb von Finanzvermögensanlagen					
29. Aktivierbare Zuwendungen					
30. Sonstige Investitionstätigkeit					
31. = Summe der Auszahlungen für Investitionstätigkeit					
32. Saldo aus Investitionstätigkeit		-94.870,06	0	94.870,06	
33. Finanzierungsmittel-Überschuss/-Fehlbetrag		-10.066.667,58	-8.910.779	1.155.888,58	
Ein-, Auszahlungen aus Finanzierungstätigkeit					
34. Einzahlungen; Aufnahme von Krediten und inneren Darlehen für Investitionstätigkeit			-7.977.000	-7.977.000,00	
35. Auszahlungen; Tilgung von Krediten und inneren Darlehen für Investitionstätigkeit		1.074.697,32	1.171.300	96.602,68	
36. Saldo aus Finanzierungstätigkeit		1.074.697,32	-6.805.700	-7.880.397,32	
37. Finanzmittelveränderung		-8.991.970,26	-15.716.479	-6.724.508,74	

Jahresrechnung 2009

Teilhaushalt 3_03

Stabstelle
Wirtschaftsförderung,
Einrichtungen, Unternehmen
Tourismus

A. Teil-Ergebnisrechnung 2009TH3_03 Wirtschaft und Tourismus

Erträge und Aufwendungen	Ergebnis 2008 - Euro -	Ergebnis 2009 - Euro -	Ansatz 2009 - Euro -	mehr(+) weniger(-) - Euro -	aus Sp. 5: bisher nicht bewilligte üpl./apl. Aufwen- dungen - Euro -
Ordentliche Erträge					
01. Steuern und ähnliche Abgaben					
02. Zuwendungen u. allgem. Umlagen					
03. Auflösungserträge aus Sonderposten					
04. sonstige Transfererträge					
05. öffentlich-rechtliche Entgelte					
06. privatrechtliche Entgelte		-88.239,05	-40.000	48.239,05	
07. Kostenerstattungen und Kostenumlagen		-871,49		871,49	
08. Zinsen und ähnliche Finanzerträge		-21.743,24	-23.100	-1.356,76	
09. aktivierte Eigenleistungen					
10. Bestandsveränderungen		13.498,01		-13.498,01	
11. sonstige ordentliche Erträge		-3.496,82		3.496,82	
12. =Summe ordentliche Erträge		-100.852,59	-63.100	37.752,59	
Ordentliche Aufwendungen					
13. Aufwendungen für aktives Personal		91.449,76	69.375	-22.074,76	
14. Aufwendungen für Versorgung					
15. Aufwendungen für Sach- und Dienstleistungen		7.449,85	37.900	30.450,15	
16. Abschreibungen		2.917,47	1.144	-1.773,47	
17. Zinsen und ähnliche Aufwendungen					
18. Transferaufwendungen		286.169,83	260.200	-25.969,83	
19. sonstige ordentliche Aufwendungen		5.725,16	1.000	-4.725,16	
20. = Summe ordentliche Aufwendungen		393.712,07	369.619	-24.093,07	
21. ordentliches Ergebnis		292.859,48	306.519	13.659,52	
22. außerordentliche Erträge					
23. außerordentliche Aufwendungen		5.423,75		-5.423,75	
24. außerordentliches Ergebnis		5.423,75		-5.423,75	
25. Jahresergebnis		298.283,23	306.519	8.235,77	
26a Erträge aus ILV 3811*					
26b Ertrag aus Umlage 91*		-673,51		673,51	
27a Aufwendungen aus ILV 4811*					
27b Aufwand aus Umlage 91*		54.929,52	34.168	-20.761,92	
27c Aufwand aus Vorkosten 90*		3.930,93		-3.930,93	
28. Saldo aus ILV		58.186,94	34.168	-24.019,34	
29. Ergebnis unter Berücksichtigung der ILV		356.470,17	340.687	-15.783,57	

Teil-Ergebnisrechnung 2009TH3_03 Wirtschaft und Tourismus

Produkt P1.03.01.571000 Wirtschaftsförderung

Erträge und Aufwendungen	Ergebnis 2008 - Euro -	Ergebnis 2009 - Euro -	Ansatz 2009 - Euro -	mehr(+) weniger(-) - Euro -	aus Sp. 5: bisher nicht bewilligte üpl./apl. Aufwen- dungen - Euro -
Ordentliche Erträge					
01. Steuern und ähnliche Abgaben					
02. Zuwendungen u. allgem. Umlagen					
03. Auflösungserträge aus Sonderposten					
04. sonstige Transfererträge					
05. öffentlich-rechtliche Entgelte					
06. privatrechtliche Entgelte		-88.239,05	-40.000	48.239,05	
07. Kostenerstattungen und Kostenumlagen		-826,86		826,86	
08. Zinsen und ähnliche Finanzerträge					
09. aktivierte Eigenleistungen					
10. Bestandsveränderungen		13.498,01		-13.498,01	
11. sonstige ordentliche Erträge		-3.496,82		3.496,82	
12. =Summe ordentliche Erträge		-79.064,72	-40.000	39.064,72	
Ordentliche Aufwendungen					
13. Aufwendungen für aktives Personal		90.970,09	68.691	-22.279,09	
14. Aufwendungen für Versorgung					
15. Aufwendungen für Sach- und Dienstleistungen		4.184,46	6.400	2.215,54	
16. Abschreibungen		2.917,47	1.144	-1.773,47	
17. Zinsen und ähnliche Aufwendungen					
18. Transferaufwendungen		17.125,20	0	-17.125,20	
19. sonstige ordentliche Aufwendungen		5.725,16	1.000	-4.725,16	
20. = Summe ordentliche Aufwendungen		120.922,38	77.235	-43.687,38	
21. ordentliches Ergebnis		41.857,66	37.235	-4.622,66	
22. außerordentliche Erträge					
23. außerordentliche Aufwendungen		5.423,75		-5.423,75	
24. außerordentliches Ergebnis		5.423,75		-5.423,75	
25. Jahresergebnis		47.281,41	37.235	-10.046,41	
26a Erträge aus ILV 3811*					
26b Ertrag aus Umlage 91*		-272,54		272,54	
27a Aufwendungen aus ILV 4811*					
27b Aufwand aus Umlage 91*		25.237,34	16.244	-8.993,06	
27c Aufwand aus Vorkosten 90*					
28. Saldo aus ILV		24.964,80	16.244	-8.720,52	
29. Ergebnis unter Berücksichtigung der ILV		72.246,21	53.479	-18.766,93	

Teil-Ergebnisrechnung 2009TH3_03 Wirtschaft und Tourismus

Produkt P1.03.01.573100 Allg. Einr. und Unterneh. (einschl)

Erträge und Aufwendungen	Ergebnis 2008 - Euro -	Ergebnis 2009 - Euro -	Ansatz 2009 - Euro -	mehr(+) weniger(-) - Euro -	aus Sp. 5: bisher nicht bewilligte üpl./apl. Aufwen- dungen - Euro -
Ordentliche Erträge					
01. Steuern und ähnliche Abgaben					
02. Zuwendungen u. allgem. Umlagen					
03. Auflösungserträge aus Sonderposten					
04. sonstige Transfererträge					
05. öffentlich-rechtliche Entgelte					
06. privatrechtliche Entgelte					
07. Kostenerstattungen und Kostenumlagen		-44,63		44,63	
08. Zinsen und ähnliche Finanzerträge		-21.743,24	-23.100	-1.356,76	
09. aktivierte Eigenleistungen					
10. Bestandsveränderungen					
11. sonstige ordentliche Erträge					
12. =Summe ordentliche Erträge		-21.787,87	-23.100	-1.312,13	
Ordentliche Aufwendungen					
13. Aufwendungen für aktives Personal		479,67	684	204,33	
14. Aufwendungen für Versorgung					
15. Aufwendungen für Sach- und Dienstleistungen		3.265,39	31.500	28.234,61	
16. Abschreibungen					
17. Zinsen und ähnliche Aufwendungen					
18. Transferaufwendungen		269.044,63	260.200	-8.844,63	
19. sonstige ordentliche Aufwendungen			0	0,00	
20. = Summe ordentliche Aufwendungen		272.789,69	292.384	19.594,31	
21. ordentliches Ergebnis		251.001,82	269.284	18.282,18	
22. außerordentliche Erträge					
23. außerordentliche Aufwendungen					
24. außerordentliches Ergebnis					
25. Jahresergebnis		251.001,82	269.284	18.282,18	
26a Erträge aus ILV 3811*					
26b Ertrag aus Umlage 91*		-208,49		208,49	
27a Aufwendungen aus ILV 4811*					
27b Aufwand aus Umlage 91*		22.190,89	11.389	-10.801,69	
27c Aufwand aus Vorkosten 90*		3.930,93		-3.930,93	
28. Saldo aus ILV		25.913,33	11.389	-14.524,13	
29. Ergebnis unter Berücksichtigung der ILV		276.915,15	280.673	3.758,05	

Teil-Ergebnisrechnung 2009TH3_03 Wirtschaft und Tourismus

Produkt P1.03.01.575000 Tourismus

Erträge und Aufwendungen	Ergebnis 2008 - Euro -	Ergebnis 2009 - Euro -	Ansatz 2009 - Euro -	mehr(+) weniger(-) - Euro -	aus Sp. 5: bisher nicht bewilligte üpl./apl. Aufwen- dungen - Euro -
Ordentliche Erträge					
01. Steuern und ähnliche Abgaben					
02. Zuwendungen u. allgem. Umlagen					
03. Auflösungserträge aus Sonderposten					
04. sonstige Transfererträge					
05. öffentlich-rechtliche Entgelte					
06. privatrechtliche Entgelte					
07. Kostenerstattungen und Kostenumlagen					
08. Zinsen und ähnliche Finanzerträge					
09. aktivierte Eigenleistungen					
10. Bestandsveränderungen					
11. sonstige ordentliche Erträge					
12. =Summe ordentliche Erträge					
Ordentliche Aufwendungen					
13. Aufwendungen für aktives Personal			0	0,00	
14. Aufwendungen für Versorgung					
15. Aufwendungen für Sach- und Dienstleistungen			0	0,00	
16. Abschreibungen					
17. Zinsen und ähnliche Aufwendungen					
18. Transferaufwendungen					
19. sonstige ordentliche Aufwendungen			0	0,00	
20. = Summe ordentliche Aufwendungen			0	0,00	
21. ordentliches Ergebnis			0	0,00	
22. außerordentliche Erträge					
23. außerordentliche Aufwendungen					
24. außerordentliches Ergebnis					
25. Jahresergebnis			0	0,00	
26a Erträge aus ILV 3811*					
26b Ertrag aus Umlage 91*		-192,48		192,48	
27a Aufwendungen aus ILV 4811*					
27b Aufwand aus Umlage 91*		7.501,29	6.534	-967,17	
27c Aufwand aus Vorkosten 90*					
28. Saldo aus ILV		7.308,81	6.534	-774,69	
29. Ergebnis unter Berücksichtigung der ILV		7.308,81	6.534	-774,69	

B. Teil-Finanzrechnung 2009TH3_03 Wirtschaft und Tourismus

Einzahlungen und Auszahlungen	Ergebnis 2008 - Euro -	Ergebnis 2009 - Euro -	Ansätze 2009 - Euro -	mehr(+) weniger(-) - Euro -	aus Sp. 5: bisher nicht bewilligte üpl./apl. Aufwen- dungen - Euro -
Einzahlungen aus laufender Verwaltungstätigkeit					
01. Steuern und ähnliche Abgaben					
02. Zuwendungen und allgemeine Umlagen					
03. sonstige Transfereinzahlungen					
04. öffentlich-rechtliche Entgelte					
05. privatrechtliche Entgelte			-40.000	-40.000,00	
06. Kostenerstattungen und Kostenumlagen		-871,49		871,49	
07. Zinsen und ähnliche Einzahlungen		-21.743,24	-23.100	-1.356,76	
08. Einzahl. aus der Veräußerung GWG					
09. Sonstige haushaltswirksame Einzahlungen					
10. = Summe Einzahlungen aus lfd. Verwaltungstätigkeit		-22.614,73	-63.100	-40.485,27	
Auszahlungen aus laufender Verwaltungstätigkeit					
11. Auszahlungen für aktives Personal		94.984,00	83.779	-11.205,00	
12. Auszahlungen für Versorgung					
13. Auszahlungen für Sach- und Dienstleistungen u. GWG		6.538,55	37.900	31.361,45	
14. Zinsen und ähnliche Auszahlungen					
15. Transferauszahlungen		286.169,83	260.200	-25.969,83	
16. sonstige haushaltswirksame Auszahlungen		5.765,06	1.000	-4.765,06	
17. = Summe Auszahlungen aus lfd. Verwaltungstätigkeit		393.457,44	382.879	-10.578,44	
18. Saldo aus laufender Verwaltungstätigkeit		370.842,71	319.779	-51.063,71	

B. Teil-Finanzrechnung 2009TH3_03 Wirtschaft und Tourismus

Einzahlungen und Auszahlungen	Ergebnis 2008 - Euro -	Ergebnis 2009 - Euro -	Ansätze 2009 - Euro -	mehr(+) weniger(-) - Euro -	aus Sp. 5: bisher nicht bewilligte üpl./apl. Aufwen- dungen - Euro -
Einzahlungen für Investitionstätigkeiten					
19. Zuwendungen für Investitionstätigkeit					
20. Beiträge u.ä. Entgelte für Investitionstätigkeit		2.272,20		-2.272,20	
21. Veräußerung von Sachvermögen		-84.373,80	-168.000	-83.626,20	
22. Veräußerung von Finanzvermögensanlagen					
23. sonstige Investitionstätigkeit					
24. = Summe der Einzahlungen für Investitionstätigkeit		-82.101,60	-168.000	-85.898,40	
Auszahlungen für Investitionstätigkeiten					
25. Erwerb von Grundstücken. u. Gebäuden		629.353,00	945.000	315.647,00	
26. Baumaßnahmen					
27. Erwerb von beweglichem Sachvermögen		99.880,06		-99.880,06	
28. Erwerb von Finanzvermögensanlagen					
29. Aktivierbare Zuwendungen		35.407,11	47.000	11.592,89	
30. Sonstige Investitionstätigkeit					
31. = Summe der Auszahlungen für Investitionstätigkeit		764.640,17	992.000	227.359,83	
32. Saldo aus Investitionstätigkeit		682.538,57	824.000	141.461,43	
33. Finanzierungsmittel-Überschuss/-Fehlbetrag		1.053.381,28	1.143.779	90.397,72	
Ein-, Auszahlungen aus Finanzierungstätigkeit					
34. Einzahlungen; Aufnahme von Krediten und inneren Darlehen für Investitionstätigkeit					
35. Auszahlungen; Tilgung von Krediten und inneren Darlehen für Investitionstätigkeit					
36. Saldo aus Finanzierungstätigkeit					
37. Finanzmittelveränderung		1.053.381,28	1.143.779	90.397,72	



Jahresrechnung 2009

Teilhaushalt 4_01

Zentrale Gebäudewirtschaft
Hochbau

A. Teil-Ergebnisrechnung 2009TH4_01 Zentrale Gebäudewirtschaft

Erträge und Aufwendungen	Ergebnis 2008 - Euro -	Ergebnis 2009 - Euro -	Ansatz 2009 - Euro -	mehr(+) weniger(-) - Euro -	aus Sp. 5: bisher nicht bewilligte üpl./apl. Aufwen- dungen - Euro -
Ordentliche Erträge					
01. Steuern und ähnliche Abgaben					
02. Zuwendungen u. allgem. Umlagen		-2.200,00		2.200,00	
03. Auflösungserträge aus Sonderposten		-168.107,31	-152.676	15.431,10	
04. sonstige Transfererträge					
05. öffentlich-rechtliche Entgelte					
06. privatrechtliche Entgelte		-2.607.816,77	-478.407	2.129.409,77	
07. Kostenerstattungen und Kostenumlagen		-3.698,19	-1.000	2.698,19	
08. Zinsen und ähnliche Finanzerträge					
09. aktivierte Eigenleistungen					
10. Bestandsveränderungen		1.488.268,50		-1.488.268,50	
11. sonstige ordentliche Erträge		-33.047,91		33.047,91	
12. =Summe ordentliche Erträge		-1.326.601,68	-632.083	694.518,47	
Ordentliche Aufwendungen					
13. Aufwendungen für aktives Personal		923.689,87	873.584	-50.105,87	
14. Aufwendungen für Versorgung					
15. Aufwendungen für Sach- und Dienstleistungen		2.346.926,81	2.600.585	253.658,19	
16. Abschreibungen		525.476,16	419.317	-106.158,75	
17. Zinsen und ähnliche Aufwendungen					
18. Transferaufwendungen		3.000,00		-3.000,00	
19. sonstige ordentliche Aufwendungen		61.998,93	36.686	-25.312,93	
20. = Summe ordentliche Aufwendungen		3.861.091,77	3.930.172	69.080,64	
21. ordentliches Ergebnis		2.534.490,09	3.298.089	763.599,11	
22. außerordentliche Erträge		-28.643,97		28.643,97	
23. außerordentliche Aufwendungen		143.440,23		-143.440,23	
24. außerordentliches Ergebnis		114.796,26		-114.796,26	
25. Jahresergebnis		2.649.286,35	3.298.089	648.802,85	
26a Erträge aus ILV 3811*		-3.613.870,12	-3.657.561	-43.691,00	
26b Ertrag aus Umlage 91*		-2.452,14		2.452,14	
27a Aufwendungen aus ILV 4811*					
27b Aufwand aus Umlage 91*		132.682,56	106.167	-26.515,56	
27c Aufwand aus Vorkosten 90*		95.433,43		-95.433,43	
28. Saldo aus ILV		-3.388.206,27	-3.551.394	-163.187,85	
29. Ergebnis unter Berücksichtigung der ILV		-738.919,92	-253.305	485.615,00	

Teil-Ergebnisrechnung 2009TH4_01 Zentrale Gebäudewirtschaft

Produkt P1.04.02.111600 Liegenschaftsverwaltung

Erträge und Aufwendungen	Ergebnis 2008 - Euro -	Ergebnis 2009 - Euro -	Ansatz 2009 - Euro -	mehr(+) weniger(-) - Euro -	aus Sp. 5: bisher nicht bewilligte üpl./apl. Aufwen- dungen - Euro -
Ordentliche Erträge					
01. Steuern und ähnliche Abgaben					
02. Zuwendungen u. allgem. Umlagen					
03. Auflösungserträge aus Sonderposten			-152.676	-152.676,21	
04. sonstige Transfererträge					
05. öffentlich-rechtliche Entgelte					
06. privatrechtliche Entgelte			-178.407	-178.407,00	
07. Kostenerstattungen und Kostenumlagen			-1.000	-1.000,00	
08. Zinsen und ähnliche Finanzerträge					
09. aktivierte Eigenleistungen					
10. Bestandsveränderungen					
11. sonstige ordentliche Erträge					
12. =Summe ordentliche Erträge			-332.083	-332.083,21	
Ordentliche Aufwendungen					
13. Aufwendungen für aktives Personal			825.838	825.838,00	
14. Aufwendungen für Versorgung					
15. Aufwendungen für Sach- und Dienstleistungen			2.600.585	2.600.585,00	
16. Abschreibungen			419.317	419.317,41	
17. Zinsen und ähnliche Aufwendungen					
18. Transferaufwendungen					
19. sonstige ordentliche Aufwendungen			36.586	36.586,00	
20. = Summe ordentliche Aufwendungen			3.882.326	3.882.326,41	
21. ordentliches Ergebnis			3.550.243	3.550.243,20	
22. außerordentliche Erträge					
23. außerordentliche Aufwendungen					
24. außerordentliches Ergebnis					
25. Jahresergebnis			3.550.243	3.550.243,20	
26a Erträge aus ILV 3811*			-3.657.561	-3.657.561,12	
26b Ertrag aus Umlage 91*		-2.003,13		2.003,13	
27a Aufwendungen aus ILV 4811*					
27b Aufwand aus Umlage 91*		100.209,28	88.020	-12.188,92	
27c Aufwand aus Vorkosten 90*		-124.798,94		124.798,94	
28. Saldo aus ILV		-26.592,79	-3.569.541	-3.542.947,97	
29. Ergebnis unter Berücksichtigung der ILV		-26.592,79	-19.298	7.295,23	

Teil-Ergebnisrechnung 2009TH4_01 Zentrale Gebäudewirtschaft

Produkt P1.04.02.522000 Wohnbauförderung

Erträge und Aufwendungen	Ergebnis 2008 - Euro -	Ergebnis 2009 - Euro -	Ansatz 2009 - Euro -	mehr(+) weniger(-) - Euro -	aus Sp. 5: bisher nicht bewilligte üpl./apl. Aufwen- dungen - Euro -
Ordentliche Erträge					
01. Steuern und ähnliche Abgaben					
02. Zuwendungen u. allgem. Umlagen					
03. Auflösungserträge aus Sonderposten					
04. sonstige Transfererträge					
05. öffentlich-rechtliche Entgelte					
06. privatrechtliche Entgelte		-2.344.683,66	-300.000	2.044.683,66	
07. Kostenerstattungen und Kostenumlagen					
08. Zinsen und ähnliche Finanzerträge					
09. aktivierte Eigenleistungen					
10. Bestandsveränderungen		1.488.268,50		-1.488.268,50	
11. sonstige ordentliche Erträge					
12. =Summe ordentliche Erträge		-856.415,16	-300.000	556.415,16	
Ordentliche Aufwendungen					
13. Aufwendungen für aktives Personal		49.435,42	47.746	-1.689,42	
14. Aufwendungen für Versorgung					
15. Aufwendungen für Sach- und Dienstleistungen		44.004,96	0	-44.004,96	
16. Abschreibungen					
17. Zinsen und ähnliche Aufwendungen					
18. Transferaufwendungen					
19. sonstige ordentliche Aufwendungen		5.387,77	100	-5.287,77	
20. = Summe ordentliche Aufwendungen		98.828,15	47.846	-50.982,15	
21. ordentliches Ergebnis		-757.587,01	-252.154	505.433,01	
22. außerordentliche Erträge					
23. außerordentliche Aufwendungen					
24. außerordentliches Ergebnis					
25. Jahresergebnis		-757.587,01	-252.154	505.433,01	
26a Erträge aus ILV 3811*					
26b Ertrag aus Umlage 91*		-449,01		449,01	
27a Aufwendungen aus ILV 4811*					
27b Aufwand aus Umlage 91*		32.473,28	18.147	-14.326,64	
27c Aufwand aus Vorkosten 90*		13.235,61		-13.235,61	
28. Saldo aus ILV		45.259,88	18.147	-27.113,24	
29. Ergebnis unter Berücksichtigung der ILV		-712.327,13	-234.007	478.319,77	

Teilergebnisrechnung-sonstige 2009TH4_01 Zentrale Gebäudewirtschaft

Erträge und Aufwendungen	Ergebnis 2008 - Euro -	Ergebnis 2009 - Euro -	Ansatz 2009 - Euro -	mehr(+) weniger(-) - Euro -	aus Sp. 5: bisher nicht bewilligte üpl./apl. Aufwen- dungen - Euro -
Ordentliche Erträge					
01. Steuern und ähnliche Abgaben					
02. Zuwendungen u. allgem. Umlagen		-2.200,00		2.200,00	
03. Auflösungserträge aus Sonderposten		-168.107,31	0	168.107,31	
04. sonstige Transfererträge					
05. öffentlich-rechtliche Entgelte					
06. privatrechtliche Entgelte		-263.133,11	0	263.133,11	
07. Kostenerstattungen und Kostenumlagen		-3.698,19	0	3.698,19	
08. Zinsen und ähnliche Finanzerträge					
09. aktivierte Eigenleistungen					
10. Bestandsveränderungen					
11. sonstige ordentliche Erträge		-33.047,91		33.047,91	
12. =Summe ordentliche Erträge		-470.186,52	0	470.186,52	
Ordentliche Aufwendungen					
13. Aufwendungen für aktives Personal		874.254,45	0	-874.254,45	
14. Aufwendungen für Versorgung					
15. Aufwendungen für Sach- und Dienstleistungen		2.302.921,85	0	-2.302.921,85	
16. Abschreibungen		525.476,16	0	-525.476,16	
17. Zinsen und ähnliche Aufwendungen					
18. Transferaufwendungen		3.000,00		-3.000,00	
19. sonstige ordentliche Aufwendungen		56.611,16	0	-56.611,16	
20. = Summe ordentliche Aufwendungen		3.762.263,62	0	-3.762.263,62	
21. ordentliches Ergebnis		3.292.077,10	0	-3.292.077,10	
22. außerordentliche Erträge		-28.643,97		28.643,97	
23. außerordentliche Aufwendungen		143.440,23		-143.440,23	
24. außerordentliches Ergebnis		114.796,26		-114.796,26	
25. Jahresergebnis		3.406.873,36	0	-3.406.873,36	
26a Erträge aus ILV 3811*		-3.613.870,12	0	3.613.870,12	
26b Ertrag aus Umlage 91*					
27a Aufwendungen aus ILV 4811*					
27b Aufwand aus Umlage 91*					
27c Aufwand aus Vorkosten 90*		206.996,76		-206.996,76	
28. Saldo aus ILV		-3.406.873,36	0	3.406.873,36	
29. Ergebnis unter Berücksichtigung der ILV		0,00	0	0,00	

B. Teil-Finanzrechnung 2009TH4_01 Zentrale Gebäudewirtschaft

Einzahlungen und Auszahlungen	Ergebnis 2008 - Euro -	Ergebnis 2009 - Euro -	Ansätze 2009 - Euro -	mehr(+) weniger(-) - Euro -	aus Sp. 5: bisher nicht bewilligte üpl./apl. Aufwen- dungen - Euro -
Einzahlungen aus laufender Verwaltungstätigkeit					
01. Steuern und ähnliche Abgaben					
02. Zuwendungen und allgemeine Umlagen		-2.200,00		2.200,00	
03. sonstige Transfereinzahlungen					
04. öffentlich-rechtliche Entgelte					
05. privatrechtliche Entgelte		-279.473,56	-478.407	-198.933,44	
06. Kostenerstattungen und Kostenumlagen		-5.866,63	-1.000	4.866,63	
07. Zinsen und ähnliche Einzahlungen					
08. Einzahl. aus der Veräußerung GWG		-296,33		296,33	
09. Sonstige haushaltswirksame Einzahlungen		-5.424,90		5.424,90	
10. = Summe Einzahlungen aus lfd. Verwaltungstätigkeit		-293.261,42	-479.407	-186.145,58	
Auszahlungen aus laufender Verwaltungstätigkeit					
11. Auszahlungen für aktives Personal		901.023,51	873.731	-27.292,51	
12. Auszahlungen für Versorgung					
13. Auszahlungen für Sach- und Dienstleistungen u. GWG		2.365.767,78	2.587.985	222.217,22	
14. Zinsen und ähnliche Auszahlungen					
15. Transferauszahlungen		3.000,00		-3.000,00	
16. sonstige haushaltswirksame Auszahlungen		138.648,53	36.686	-101.962,53	
17. = Summe Auszahlungen aus lfd. Verwaltungstätigkeit		3.408.439,82	3.498.402	89.962,18	
18. Saldo aus laufender Verwaltungstätigkeit		3.115.178,40	3.018.995	-96.183,40	

B. Teil-Finanzrechnung 2009TH4_01 Zentrale Gebäudewirtschaft

Einzahlungen und Auszahlungen	Ergebnis 2008 - Euro -	Ergebnis 2009 - Euro -	Ansätze 2009 - Euro -	mehr(+) weniger(-) - Euro -	aus Sp. 5: bisher nicht bewilligte üpl./apl. Aufwen- dungen - Euro -
Einzahlungen für Investitionstätigkeiten					
19. Zuwendungen für Investitionstätigkeit					
20. Beiträge u.ä. Entgelte für Investitionstätigkeit					
21. Veräußerung von Sachvermögen		-2.441.341,56	-1.077.500	1.363.841,56	
22. Veräußerung von Finanzvermögensanlagen					
23. sonstige Investitionstätigkeit			-2.600	-2.600,00	
24. = Summe der Einzahlungen für Investitionstätigkeit		-2.441.341,56	-1.080.100	1.361.241,56	
Auszahlungen für Investitionstätigkeiten					
25. Erwerb von Grundstücken. u. Gebäuden		3.592.286,60	4.746.000	1.153.713,40	
26. Baumaßnahmen					
27. Erwerb von beweglichem Sachvermögen					
28. Erwerb von Finanzvermögensanlagen					
29. Aktivierbare Zuwendungen		39.625,00		-39.625,00	
30. Sonstige Investitionstätigkeit					
31. = Summe der Auszahlungen für Investitionstätigkeit		3.631.911,60	4.746.000	1.114.088,40	
32. Saldo aus Investitionstätigkeit		1.190.570,04	3.665.900	2.475.329,96	
33. Finanzierungsmittel-Überschuss/-Fehlbetrag		4.305.748,44	6.684.895	2.379.146,56	
Ein-, Auszahlungen aus Finanzierungstätigkeit					
34. Einzahlungen; Aufnahme von Krediten und inneren Darlehen für Investitionstätigkeit					
35. Auszahlungen; Tilgung von Krediten und inneren Darlehen für Investitionstätigkeit					
36. Saldo aus Finanzierungstätigkeit					
37. Finanzmittelveränderung		4.305.748,44	6.684.895	2.379.146,56	



Jahresrechnung 2009

Teilhaushalt 5_01

Soziale Leistungen

A. Teil-Ergebnisrechnung 2009TH5_01 Arbeit und Soziales

Erträge und Aufwendungen	Ergebnis 2008 - Euro -	Ergebnis 2009 - Euro -	Ansatz 2009 - Euro -	mehr(+) weniger(-) - Euro -	aus Sp. 5: bisher nicht bewilligte üpl./apl. Aufwen- dungen - Euro -
Ordentliche Erträge					
01. Steuern und ähnliche Abgaben					
02. Zuwendungen u. allgem. Umlagen		-1.504,00	-1.500	4,00	
03. Auflösungserträge aus Sonderposten					
04. sonstige Transfererträge		-252.109,78	-180.000	72.109,78	
05. öffentlich-rechtliche Entgelte		-58.731,38	-81.000	-22.268,62	
06. privatrechtliche Entgelte			0	0,00	
07. Kostenerstattungen und Kostenumlagen		-390.223,90	-424.700	-34.476,10	
08. Zinsen und ähnliche Finanzerträge					
09. aktivierte Eigenleistungen					
10. Bestandsveränderungen					
11. sonstige ordentliche Erträge		-17.785,75		17.785,75	
12. =Summe ordentliche Erträge		-720.354,81	-687.200	33.154,81	
Ordentliche Aufwendungen					
13. Aufwendungen für aktives Personal		485.707,76	464.686	-21.021,76	
14. Aufwendungen für Versorgung					
15. Aufwendungen für Sach- und Dienstleistungen		42.587,68	61.100	18.512,32	
16. Abschreibungen		9.396,81		-9.396,81	
17. Zinsen und ähnliche Aufwendungen					
18. Transferaufwendungen		39.582,86	83.900	44.317,14	
19. sonstige ordentliche Aufwendungen		226.382,99	186.600	-39.782,99	
20. = Summe ordentliche Aufwendungen		803.658,10	796.286	-7.372,10	
21. ordentliches Ergebnis		83.303,29	109.086	25.782,71	
22. außerordentliche Erträge		-3.315,37	0	3.315,37	
23. außerordentliche Aufwendungen		1.025,08		-1.025,08	
24. außerordentliches Ergebnis		-2.290,29	0	2.290,29	
25. Jahresergebnis		81.013,00	109.086	28.073,00	
26a Erträge aus ILV 3811*					
26b Ertrag aus Umlage 91*		-1.819,61		1.819,61	
27a Aufwendungen aus ILV 4811*					
27b Aufwand aus Umlage 91*		101.593,43	104.747	3.154,05	
27c Aufwand aus Vorkosten 90*		-19.215,58		19.215,58	
28. Saldo aus ILV		80.558,24	104.747	24.189,24	
29. Ergebnis unter Berücksichtigung der ILV		161.571,24	213.833	52.262,24	

Teil-Ergebnisrechnung 2009TH5_01 Arbeit und Soziales

Produkt P1.05.01.111240 Beirat f. Senioren und Behinderte

Erträge und Aufwendungen	Ergebnis 2008 - Euro -	Ergebnis 2009 - Euro -	Ansatz 2009 - Euro -	mehr(+) weniger(-) - Euro -	aus Sp. 5: bisher nicht bewilligte üpl./apl. Aufwen- dungen - Euro -
Ordentliche Erträge					
01. Steuern und ähnliche Abgaben					
02. Zuwendungen u. allgem. Umlagen		-1.504,00	-1.500	4,00	
03. Auflösungserträge aus Sonderposten					
04. sonstige Transfererträge					
05. öffentlich-rechtliche Entgelte					
06. privatrechtliche Entgelte					
07. Kostenerstattungen und Kostenumlagen					
08. Zinsen und ähnliche Finanzerträge					
09. aktivierte Eigenleistungen					
10. Bestandsveränderungen					
11. sonstige ordentliche Erträge					
12. =Summe ordentliche Erträge		-1.504,00	-1.500	4,00	
Ordentliche Aufwendungen					
13. Aufwendungen für aktives Personal					
14. Aufwendungen für Versorgung					
15. Aufwendungen für Sach- und Dienstleistungen					
16. Abschreibungen		133,34		-133,34	
17. Zinsen und ähnliche Aufwendungen					
18. Transferaufwendungen		801,00	1.500	699,00	
19. sonstige ordentliche Aufwendungen					
20. = Summe ordentliche Aufwendungen		934,34	1.500	565,66	
21. ordentliches Ergebnis		-569,66	0	569,66	
22. außerordentliche Erträge					
23. außerordentliche Aufwendungen					
24. außerordentliches Ergebnis					
25. Jahresergebnis		-569,66	0	569,66	
26a Erträge aus ILV 3811*					
26b Ertrag aus Umlage 91*		-144,36		144,36	
27a Aufwendungen aus ILV 4811*					
27b Aufwand aus Umlage 91*		4.594,81	6.534	1.939,31	
27c Aufwand aus Vorkosten 90*					
28. Saldo aus ILV		4.450,45	6.534	2.083,67	
29. Ergebnis unter Berücksichtigung der ILV		3.880,79	6.534	2.653,33	

Teil-Ergebnisrechnung 2009TH5_01 Arbeit und Soziales

Produkt P1.05.01.311100 HzL (3. Kapitel SGB XII) - örtl. T.

Erträge und Aufwendungen	Ergebnis 2008 - Euro -	Ergebnis 2009 - Euro -	Ansatz 2009 - Euro -	mehr(+) weniger(-) - Euro -	aus Sp. 5: bisher nicht bewilligte üpl./apl. Aufwen- dungen - Euro -
Ordentliche Erträge					
01. Steuern und ähnliche Abgaben					
02. Zuwendungen u. allgem. Umlagen					
03. Auflösungserträge aus Sonderposten					
04. sonstige Transfererträge		-33.613,01	-16.000	17.613,01	
05. öffentlich-rechtliche Entgelte					
06. privatrechtliche Entgelte					
07. Kostenerstattungen und Kostenumlagen		-3.790,25	-9.500	-5.709,75	
08. Zinsen und ähnliche Finanzerträge					
09. aktivierte Eigenleistungen					
10. Bestandsveränderungen					
11. sonstige ordentliche Erträge					
12. =Summe ordentliche Erträge		-37.403,26	-25.500	11.903,26	
Ordentliche Aufwendungen					
13. Aufwendungen für aktives Personal					
14. Aufwendungen für Versorgung					
15. Aufwendungen für Sach- und Dienstleistungen					
16. Abschreibungen		585,73		-585,73	
17. Zinsen und ähnliche Aufwendungen					
18. Transferaufwendungen		4.286,75	9.500	5.213,25	
19. sonstige ordentliche Aufwendungen		30.319,56	16.000	-14.319,56	
20. = Summe ordentliche Aufwendungen		35.192,04	25.500	-9.692,04	
21. ordentliches Ergebnis		-2.211,22	0	2.211,22	
22. außerordentliche Erträge		-23,40		23,40	
23. außerordentliche Aufwendungen					
24. außerordentliches Ergebnis		-23,40		23,40	
25. Jahresergebnis		-2.234,62	0	2.234,62	
26a Erträge aus ILV 3811*					
26b Ertrag aus Umlage 91*					
27a Aufwendungen aus ILV 4811*					
27b Aufwand aus Umlage 91*					
27c Aufwand aus Vorkosten 90*					
28. Saldo aus ILV					
29. Ergebnis unter Berücksichtigung der ILV		-2.234,62	0	2.234,62	

Teil-Ergebnisrechnung 2009TH5_01 Arbeit und Soziales

Produkt P1.05.01.311200 Hilfe z. Pflege (7.Kap. SGB XII)-örtl.T.

Erträge und Aufwendungen	Ergebnis 2008 - Euro -	Ergebnis 2009 - Euro -	Ansatz 2009 - Euro -	mehr(+) weniger(-) - Euro -	aus Sp. 5: bisher nicht bewilligte üpl./apl. Aufwen- dungen - Euro -
Ordentliche Erträge					
01. Steuern und ähnliche Abgaben					
02. Zuwendungen u. allgem. Umlagen					
03. Auflösungserträge aus Sonderposten					
04. sonstige Transfererträge		-1.862,00		1.862,00	
05. öffentlich-rechtliche Entgelte					
06. privatrechtliche Entgelte					
07. Kostenerstattungen und Kostenumlagen		-1.777,24	-24.000	-22.222,76	
08. Zinsen und ähnliche Finanzerträge					
09. aktivierte Eigenleistungen					
10. Bestandsveränderungen					
11. sonstige ordentliche Erträge					
12. =Summe ordentliche Erträge		-3.639,24	-24.000	-20.360,76	
Ordentliche Aufwendungen					
13. Aufwendungen für aktives Personal					
14. Aufwendungen für Versorgung					
15. Aufwendungen für Sach- und Dienstleistungen					
16. Abschreibungen					
17. Zinsen und ähnliche Aufwendungen					
18. Transferaufwendungen		1.777,24	24.000	22.222,76	
19. sonstige ordentliche Aufwendungen		1.862,00		-1.862,00	
20. = Summe ordentliche Aufwendungen		3.639,24	24.000	20.360,76	
21. ordentliches Ergebnis		0,00	0	0,00	
22. außerordentliche Erträge					
23. außerordentliche Aufwendungen		0,00		0,00	
24. außerordentliches Ergebnis		0,00		0,00	
25. Jahresergebnis		0,00	0	0,00	
26a Erträge aus ILV 3811*					
26b Ertrag aus Umlage 91*					
27a Aufwendungen aus ILV 4811*					
27b Aufwand aus Umlage 91*					
27c Aufwand aus Vorkosten 90*					
28. Saldo aus ILV					
29. Ergebnis unter Berücksichtigung der ILV		0,00	0	0,00	

Teil-Ergebnisrechnung 2009TH5_01 Arbeit und Soziales

Produkt P1.05.01.311400 Hilfen z. Gesundheit (Kap. 5 SGB XII)

Erträge und Aufwendungen	Ergebnis 2008 - Euro -	Ergebnis 2009 - Euro -	Ansatz 2009 - Euro -	mehr(+) weniger(-) - Euro -	aus Sp. 5: bisher nicht bewilligte üpl./apl. Aufwen- dungen - Euro -
Ordentliche Erträge					
01. Steuern und ähnliche Abgaben					
02. Zuwendungen u. allgem. Umlagen					
03. Auflösungserträge aus Sonderposten					
04. sonstige Transfererträge		-306,72		306,72	
05. öffentlich-rechtliche Entgelte					
06. privatrechtliche Entgelte					
07. Kostenerstattungen und Kostenumlagen			-4.900	-4.900,00	
08. Zinsen und ähnliche Finanzerträge					
09. aktivierte Eigenleistungen					
10. Bestandsveränderungen					
11. sonstige ordentliche Erträge					
12. =Summe ordentliche Erträge		-306,72	-4.900	-4.593,28	
Ordentliche Aufwendungen					
13. Aufwendungen für aktives Personal					
14. Aufwendungen für Versorgung					
15. Aufwendungen für Sach- und Dienstleistungen					
16. Abschreibungen					
17. Zinsen und ähnliche Aufwendungen					
18. Transferaufwendungen		2.252,80	4.900	2.647,20	
19. sonstige ordentliche Aufwendungen		306,72		-306,72	
20. = Summe ordentliche Aufwendungen		2.559,52	4.900	2.340,48	
21. ordentliches Ergebnis		2.252,80	0	-2.252,80	
22. außerordentliche Erträge					
23. außerordentliche Aufwendungen					
24. außerordentliches Ergebnis					
25. Jahresergebnis		2.252,80	0	-2.252,80	
26a Erträge aus ILV 3811*					
26b Ertrag aus Umlage 91*					
27a Aufwendungen aus ILV 4811*					
27b Aufwand aus Umlage 91*					
27c Aufwand aus Vorkosten 90*					
28. Saldo aus ILV					
29. Ergebnis unter Berücksichtigung der ILV		2.252,80	0	-2.252,80	

Teil-Ergebnisrechnung 2009TH5_01 Arbeit und Soziales

Produkt P1.05.01.311500 Hilfe i. and. Lebensl. (9 Kap.SGB XII)

Erträge und Aufwendungen	Ergebnis 2008 - Euro -	Ergebnis 2009 - Euro -	Ansatz 2009 - Euro -	mehr(+) weniger(-) - Euro -	aus Sp. 5: bisher nicht bewilligte üpl./apl. Aufwen- dungen - Euro -
Ordentliche Erträge					
01. Steuern und ähnliche Abgaben					
02. Zuwendungen u. allgem. Umlagen					
03. Auflösungserträge aus Sonderposten					
04. sonstige Transfererträge		-436,07		436,07	
05. öffentlich-rechtliche Entgelte					
06. privatrechtliche Entgelte					
07. Kostenerstattungen und Kostenumlagen		-2.326,26	-13.500	-11.173,74	
08. Zinsen und ähnliche Finanzerträge					
09. aktivierte Eigenleistungen					
10. Bestandsveränderungen					
11. sonstige ordentliche Erträge					
12. =Summe ordentliche Erträge		-2.762,33	-13.500	-10.737,67	
Ordentliche Aufwendungen					
13. Aufwendungen für aktives Personal					
14. Aufwendungen für Versorgung					
15. Aufwendungen für Sach- und Dienstleistungen					
16. Abschreibungen					
17. Zinsen und ähnliche Aufwendungen					
18. Transferaufwendungen		2.326,26	13.500	11.173,74	
19. sonstige ordentliche Aufwendungen		436,07		-436,07	
20. = Summe ordentliche Aufwendungen		2.762,33	13.500	10.737,67	
21. ordentliches Ergebnis		0,00	0	0,00	
22. außerordentliche Erträge		-127,82		127,82	
23. außerordentliche Aufwendungen					
24. außerordentliches Ergebnis		-127,82		127,82	
25. Jahresergebnis		-127,82	0	127,82	
26a Erträge aus ILV 3811*					
26b Ertrag aus Umlage 91*					
27a Aufwendungen aus ILV 4811*					
27b Aufwand aus Umlage 91*					
27c Aufwand aus Vorkosten 90*					
28. Saldo aus ILV					
29. Ergebnis unter Berücksichtigung der ILV		-127,82	0	127,82	

Teil-Ergebnisrechnung 2009TH5_01 Arbeit und Soziales

Produkt P1.05.01.311600 GS Alter/Erwerbsmind.(4.K.SGB XII)-ö.T.

Erträge und Aufwendungen	Ergebnis 2008 - Euro -	Ergebnis 2009 - Euro -	Ansatz 2009 - Euro -	mehr(+) weniger(-) - Euro -	aus Sp. 5: bisher nicht bewilligte üpl./apl. Aufwen- dungen - Euro -
Ordentliche Erträge					
01. Steuern und ähnliche Abgaben					
02. Zuwendungen u. allgem. Umlagen					
03. Auflösungserträge aus Sonderposten					
04. sonstige Transfererträge		-3.135,96	-2.500	635,96	
05. öffentlich-rechtliche Entgelte					
06. privatrechtliche Entgelte					
07. Kostenerstattungen und Kostenumlagen			-2.000	-2.000,00	
08. Zinsen und ähnliche Finanzerträge					
09. aktivierte Eigenleistungen					
10. Bestandsveränderungen					
11. sonstige ordentliche Erträge					
12. =Summe ordentliche Erträge		-3.135,96	-4.500	-1.364,04	
Ordentliche Aufwendungen					
13. Aufwendungen für aktives Personal					
14. Aufwendungen für Versorgung					
15. Aufwendungen für Sach- und Dienstleistungen					
16. Abschreibungen					
17. Zinsen und ähnliche Aufwendungen					
18. Transferaufwendungen			1.500	1.500,00	
19. sonstige ordentliche Aufwendungen		250,00	3.000	2.750,00	
20. = Summe ordentliche Aufwendungen		250,00	4.500	4.250,00	
21. ordentliches Ergebnis		-2.885,96	0	2.885,96	
22. außerordentliche Erträge					
23. außerordentliche Aufwendungen					
24. außerordentliches Ergebnis					
25. Jahresergebnis		-2.885,96	0	2.885,96	
26a Erträge aus ILV 3811*					
26b Ertrag aus Umlage 91*					
27a Aufwendungen aus ILV 4811*					
27b Aufwand aus Umlage 91*					
27c Aufwand aus Vorkosten 90*					
28. Saldo aus ILV					
29. Ergebnis unter Berücksichtigung der ILV		-2.885,96	0	2.885,96	

Teil-Ergebnisrechnung 2009TH5_01 Arbeit und Soziales

Produkt P1.05.01.311900 Verwaltung der Sozialhilfe - örtl. T.

Erträge und Aufwendungen	Ergebnis 2008 - Euro -	Ergebnis 2009 - Euro -	Ansatz 2009 - Euro -	mehr(+) weniger(-) - Euro -	aus Sp. 5: bisher nicht bewilligte üpl./apl. Aufwen- dungen - Euro -
Ordentliche Erträge					
01. Steuern und ähnliche Abgaben					
02. Zuwendungen u. allgem. Umlagen					
03. Auflösungserträge aus Sonderposten					
04. sonstige Transfererträge					
05. öffentlich-rechtliche Entgelte					
06. privatrechtliche Entgelte					
07. Kostenerstattungen und Kostenumlagen					
08. Zinsen und ähnliche Finanzerträge					
09. aktivierte Eigenleistungen					
10. Bestandsveränderungen					
11. sonstige ordentliche Erträge		-4.977,89		4.977,89	
12. =Summe ordentliche Erträge		-4.977,89		4.977,89	
Ordentliche Aufwendungen					
13. Aufwendungen für aktives Personal		65.657,23	56.356	-9.301,23	
14. Aufwendungen für Versorgung					
15. Aufwendungen für Sach- und Dienstleistungen		1.544,63	2.700	1.155,37	
16. Abschreibungen					
17. Zinsen und ähnliche Aufwendungen					
18. Transferaufwendungen					
19. sonstige ordentliche Aufwendungen			1.900	1.900,00	
20. = Summe ordentliche Aufwendungen		67.201,86	60.956	-6.245,86	
21. ordentliches Ergebnis		62.223,97	60.956	-1.267,97	
22. außerordentliche Erträge					
23. außerordentliche Aufwendungen		12,37		-12,37	
24. außerordentliches Ergebnis		12,37		-12,37	
25. Jahresergebnis		62.236,34	60.956	-1.280,34	
26a Erträge aus ILV 3811*					
26b Ertrag aus Umlage 91*		-368,78		368,78	
27a Aufwendungen aus ILV 4811*					
27b Aufwand aus Umlage 91*		22.534,24	33.925	11.391,12	
27c Aufwand aus Vorkosten 90*					
28. Saldo aus ILV		22.165,46	33.925	11.759,90	
29. Ergebnis unter Berücksichtigung der ILV		84.401,80	94.881	10.479,56	

Teil-Ergebnisrechnung 2009TH5_01 Arbeit und Soziales

Produkt P1.05.01.312100 Leistungen f. Unterk. u. Heizung (SGBII)

Erträge und Aufwendungen	Ergebnis 2008 - Euro -	Ergebnis 2009 - Euro -	Ansatz 2009 - Euro -	mehr(+) weniger(-) - Euro -	aus Sp. 5: bisher nicht bewilligte üpl./apl. Aufwen- dungen - Euro -
Ordentliche Erträge					
01. Steuern und ähnliche Abgaben					
02. Zuwendungen u. allgem. Umlagen					
03. Auflösungserträge aus Sonderposten					
04. sonstige Transfererträge		-62.267,74	-36.000	26.267,74	
05. öffentlich-rechtliche Entgelte					
06. privatrechtliche Entgelte					
07. Kostenerstattungen und Kostenumlagen					
08. Zinsen und ähnliche Finanzerträge					
09. aktivierte Eigenleistungen					
10. Bestandsveränderungen					
11. sonstige ordentliche Erträge					
12. =Summe ordentliche Erträge		-62.267,74	-36.000	26.267,74	
Ordentliche Aufwendungen					
13. Aufwendungen für aktives Personal					
14. Aufwendungen für Versorgung					
15. Aufwendungen für Sach- und Dienstleistungen					
16. Abschreibungen		821,06		-821,06	
17. Zinsen und ähnliche Aufwendungen					
18. Transferaufwendungen					
19. sonstige ordentliche Aufwendungen		57.556,42	36.000	-21.556,42	
20. = Summe ordentliche Aufwendungen		58.377,48	36.000	-22.377,48	
21. ordentliches Ergebnis		-3.890,26	0	3.890,26	
22. außerordentliche Erträge		-1.717,19		1.717,19	
23. außerordentliche Aufwendungen		412,93		-412,93	
24. außerordentliches Ergebnis		-1.304,26		1.304,26	
25. Jahresergebnis		-5.194,52	0	5.194,52	
26a Erträge aus ILV 3811*					
26b Ertrag aus Umlage 91*					
27a Aufwendungen aus ILV 4811*					
27b Aufwand aus Umlage 91*					
27c Aufwand aus Vorkosten 90*					
28. Saldo aus ILV					
29. Ergebnis unter Berücksichtigung der ILV		-5.194,52	0	5.194,52	

Teil-Ergebnisrechnung 2009TH5_01 Arbeit und Soziales

Produkt P1.05.01.312110 Wohnbesch., Mietk.,Umzugsk.(§22,Abs.6)

Erträge und Aufwendungen	Ergebnis 2008 - Euro -	Ergebnis 2009 - Euro -	Ansatz 2009 - Euro -	mehr(+) weniger(-) - Euro -	aus Sp. 5: bisher nicht bewilligte üpl./apl. Aufwen- dungen - Euro -
Ordentliche Erträge					
01. Steuern und ähnliche Abgaben					
02. Zuwendungen u. allgem. Umlagen					
03. Auflösungserträge aus Sonderposten					
04. sonstige Transfererträge		-16.035,80	-18.000	-1.964,20	
05. öffentlich-rechtliche Entgelte					
06. privatrechtliche Entgelte					
07. Kostenerstattungen und Kostenumlagen					
08. Zinsen und ähnliche Finanzerträge					
09. aktivierte Eigenleistungen					
10. Bestandsveränderungen					
11. sonstige ordentliche Erträge					
12. =Summe ordentliche Erträge		-16.035,80	-18.000	-1.964,20	
Ordentliche Aufwendungen					
13. Aufwendungen für aktives Personal					
14. Aufwendungen für Versorgung					
15. Aufwendungen für Sach- und Dienstleistungen					
16. Abschreibungen		541,72		-541,72	
17. Zinsen und ähnliche Aufwendungen					
18. Transferaufwendungen					
19. sonstige ordentliche Aufwendungen		13.259,31	18.000	4.740,69	
20. = Summe ordentliche Aufwendungen		13.801,03	18.000	4.198,97	
21. ordentliches Ergebnis		-2.234,77	0	2.234,77	
22. außerordentliche Erträge					
23. außerordentliche Aufwendungen					
24. außerordentliches Ergebnis					
25. Jahresergebnis		-2.234,77	0	2.234,77	
26a Erträge aus ILV 3811*					
26b Ertrag aus Umlage 91*					
27a Aufwendungen aus ILV 4811*					
27b Aufwand aus Umlage 91*					
27c Aufwand aus Vorkosten 90*					
28. Saldo aus ILV					
29. Ergebnis unter Berücksichtigung der ILV		-2.234,77	0	2.234,77	

Teil-Ergebnisrechnung 2009TH5_01 Arbeit und Soziales

Produkt P1.05.01.312300 Einm. Leistungen (§ 24 Abs. 3 SGB II)

Erträge und Aufwendungen	Ergebnis 2008 - Euro -	Ergebnis 2009 - Euro -	Ansatz 2009 - Euro -	mehr(+) weniger(-) - Euro -	aus Sp. 5: bisher nicht bewilligte üpl./apl. Aufwen- dungen - Euro -
Ordentliche Erträge					
01. Steuern und ähnliche Abgaben					
02. Zuwendungen u. allgem. Umlagen					
03. Auflösungserträge aus Sonderposten					
04. sonstige Transfererträge		-2.756,57	-5.000	-2.243,43	
05. öffentlich-rechtliche Entgelte					
06. privatrechtliche Entgelte					
07. Kostenerstattungen und Kostenumlagen					
08. Zinsen und ähnliche Finanzerträge					
09. aktivierte Eigenleistungen					
10. Bestandsveränderungen					
11. sonstige ordentliche Erträge					
12. =Summe ordentliche Erträge		-2.756,57	-5.000	-2.243,43	
Ordentliche Aufwendungen					
13. Aufwendungen für aktives Personal					
14. Aufwendungen für Versorgung					
15. Aufwendungen für Sach- und Dienstleistungen					
16. Abschreibungen					
17. Zinsen und ähnliche Aufwendungen					
18. Transferaufwendungen					
19. sonstige ordentliche Aufwendungen		1.230,15	5.000	3.769,85	
20. = Summe ordentliche Aufwendungen		1.230,15	5.000	3.769,85	
21. ordentliches Ergebnis		-1.526,42	0	1.526,42	
22. außerordentliche Erträge					
23. außerordentliche Aufwendungen					
24. außerordentliches Ergebnis					
25. Jahresergebnis		-1.526,42	0	1.526,42	
26a Erträge aus ILV 3811*					
26b Ertrag aus Umlage 91*					
27a Aufwendungen aus ILV 4811*					
27b Aufwand aus Umlage 91*					
27c Aufwand aus Vorkosten 90*					
28. Saldo aus ILV					
29. Ergebnis unter Berücksichtigung der ILV		-1.526,42	0	1.526,42	

Teil-Ergebnisrechnung 2009TH5_01 Arbeit und Soziales

Produkt P1.05.01.312400 Arb.-losengeld II (ohne KdU/Optionsgem.)

Erträge und Aufwendungen	Ergebnis 2008 - Euro -	Ergebnis 2009 - Euro -	Ansatz 2009 - Euro -	mehr(+) weniger(-) - Euro -	aus Sp. 5: bisher nicht bewilligte üpl./apl. Aufwen- dungen - Euro -
Ordentliche Erträge					
01. Steuern und ähnliche Abgaben					
02. Zuwendungen u. allgem. Umlagen					
03. Auflösungserträge aus Sonderposten					
04. sonstige Transfererträge		-129.387,31	-99.000	30.387,31	
05. öffentlich-rechtliche Entgelte		0,00		0,00	
06. privatrechtliche Entgelte					
07. Kostenerstattungen und Kostenumlagen					
08. Zinsen und ähnliche Finanzerträge					
09. aktivierte Eigenleistungen					
10. Bestandsveränderungen					
11. sonstige ordentliche Erträge					
12. =Summe ordentliche Erträge		-129.387,31	-99.000	30.387,31	
Ordentliche Aufwendungen					
13. Aufwendungen für aktives Personal					
14. Aufwendungen für Versorgung					
15. Aufwendungen für Sach- und Dienstleistungen					
16. Abschreibungen		7.314,96		-7.314,96	
17. Zinsen und ähnliche Aufwendungen					
18. Transferaufwendungen					
19. sonstige ordentliche Aufwendungen		117.969,50	99.000	-18.969,50	
20. = Summe ordentliche Aufwendungen		125.284,46	99.000	-26.284,46	
21. ordentliches Ergebnis		-4.102,85	0	4.102,85	
22. außerordentliche Erträge		-620,96		620,96	
23. außerordentliche Aufwendungen		-486,29		486,29	
24. außerordentliches Ergebnis		-1.107,25		1.107,25	
25. Jahresergebnis		-5.210,10	0	5.210,10	
26a Erträge aus ILV 3811*					
26b Ertrag aus Umlage 91*					
27a Aufwendungen aus ILV 4811*					
27b Aufwand aus Umlage 91*					
27c Aufwand aus Vorkosten 90*					
28. Saldo aus ILV					
29. Ergebnis unter Berücksichtigung der ILV		-5.210,10	0	5.210,10	

Teil-Ergebnisrechnung 2009TH5_01 Arbeit und Soziales

Produkt P1.05.01.312410 Arbl.-geld II (MAE;ohne KdU) Optionsgem.

Erträge und Aufwendungen	Ergebnis 2008 - Euro -	Ergebnis 2009 - Euro -	Ansatz 2009 - Euro -	mehr(+) weniger(-) - Euro -	aus Sp. 5: bisher nicht bewilligte üpl./apl. Aufwen- dungen - Euro -
Ordentliche Erträge					
01. Steuern und ähnliche Abgaben					
02. Zuwendungen u. allgem. Umlagen					
03. Auflösungserträge aus Sonderposten					
04. sonstige Transfererträge			-2.000	-2.000,00	
05. öffentlich-rechtliche Entgelte					
06. privatrechtliche Entgelte					
07. Kostenerstattungen und Kostenumlagen					
08. Zinsen und ähnliche Finanzerträge					
09. aktivierte Eigenleistungen					
10. Bestandsveränderungen					
11. sonstige ordentliche Erträge					
12. =Summe ordentliche Erträge			-2.000	-2.000,00	
Ordentliche Aufwendungen					
13. Aufwendungen für aktives Personal					
14. Aufwendungen für Versorgung					
15. Aufwendungen für Sach- und Dienstleistungen					
16. Abschreibungen					
17. Zinsen und ähnliche Aufwendungen					
18. Transferaufwendungen					
19. sonstige ordentliche Aufwendungen			2.000	2.000,00	
20. = Summe ordentliche Aufwendungen			2.000	2.000,00	
21. ordentliches Ergebnis			0	0,00	
22. außerordentliche Erträge					
23. außerordentliche Aufwendungen					
24. außerordentliches Ergebnis					
25. Jahresergebnis			0	0,00	
26a Erträge aus ILV 3811*					
26b Ertrag aus Umlage 91*					
27a Aufwendungen aus ILV 4811*					
27b Aufwand aus Umlage 91*					
27c Aufwand aus Vorkosten 90*					
28. Saldo aus ILV					
29. Ergebnis unter Berücksichtigung der ILV			0	0,00	

Teil-Ergebnisrechnung 2009TH5_01 Arbeit und Soziales

Produkt P1.05.01.312900 Verw. der GS für Arbeitsuchende

Erträge und Aufwendungen	Ergebnis 2008 - Euro -	Ergebnis 2009 - Euro -	Ansatz 2009 - Euro -	mehr(+) weniger(-) - Euro -	aus Sp. 5: bisher nicht bewilligte üpl./apl. Aufwen- dungen - Euro -
Ordentliche Erträge					
01. Steuern und ähnliche Abgaben					
02. Zuwendungen u. allgem. Umlagen					
03. Auflösungserträge aus Sonderposten					
04. sonstige Transfererträge					
05. öffentlich-rechtliche Entgelte					
06. privatrechtliche Entgelte					
07. Kostenerstattungen und Kostenumlagen		-356.642,30	-346.000	10.642,30	
08. Zinsen und ähnliche Finanzerträge					
09. aktivierte Eigenleistungen					
10. Bestandsveränderungen					
11. sonstige ordentliche Erträge		-12.690,86		12.690,86	
12. =Summe ordentliche Erträge		-369.333,16	-346.000	23.333,16	
Ordentliche Aufwendungen					
13. Aufwendungen für aktives Personal		398.350,12	387.478	-10.872,12	
14. Aufwendungen für Versorgung					
15. Aufwendungen für Sach- und Dienstleistungen		101,40	900	798,60	
16. Abschreibungen					
17. Zinsen und ähnliche Aufwendungen					
18. Transferaufwendungen					
19. sonstige ordentliche Aufwendungen		1.535,23	4.300	2.764,77	
20. = Summe ordentliche Aufwendungen		399.986,75	392.678	-7.308,75	
21. ordentliches Ergebnis		30.653,59	46.678	16.024,41	
22. außerordentliche Erträge					
23. außerordentliche Aufwendungen		94,80		-94,80	
24. außerordentliches Ergebnis		94,80		-94,80	
25. Jahresergebnis		30.748,39	46.678	15.929,61	
26a Erträge aus ILV 3811*					
26b Ertrag aus Umlage 91*		-689,00		689,00	
27a Aufwendungen aus ILV 4811*					
27b Aufwand aus Umlage 91*		26.806,53	33.925	7.118,83	
27c Aufwand aus Vorkosten 90*					
28. Saldo aus ILV		26.117,53	33.925	7.807,83	
29. Ergebnis unter Berücksichtigung der ILV		56.865,92	80.603	23.737,44	

Teil-Ergebnisrechnung 2009TH5_01 Arbeit und Soziales

Produkt P1.05.01.313100 Leistungen in besonderen Fällen

Erträge und Aufwendungen	Ergebnis 2008 - Euro -	Ergebnis 2009 - Euro -	Ansatz 2009 - Euro -	mehr(+) weniger(-) - Euro -	aus Sp. 5: bisher nicht bewilligte üpl./apl. Aufwen- dungen - Euro -
Ordentliche Erträge					
01. Steuern und ähnliche Abgaben					
02. Zuwendungen u. allgem. Umlagen					
03. Auflösungserträge aus Sonderposten					
04. sonstige Transfererträge		-539,02	-400	139,02	
05. öffentlich-rechtliche Entgelte					
06. privatrechtliche Entgelte					
07. Kostenerstattungen und Kostenumlagen			-1.800	-1.800,00	
08. Zinsen und ähnliche Finanzerträge					
09. aktivierte Eigenleistungen					
10. Bestandsveränderungen					
11. sonstige ordentliche Erträge					
12. =Summe ordentliche Erträge		-539,02	-2.200	-1.660,98	
Ordentliche Aufwendungen					
13. Aufwendungen für aktives Personal					
14. Aufwendungen für Versorgung					
15. Aufwendungen für Sach- und Dienstleistungen					
16. Abschreibungen					
17. Zinsen und ähnliche Aufwendungen					
18. Transferaufwendungen					
19. sonstige ordentliche Aufwendungen		499,02	400	-99,02	
20. = Summe ordentliche Aufwendungen		499,02	400	-99,02	
21. ordentliches Ergebnis		-40,00	-1.800	-1.760,00	
22. außerordentliche Erträge					
23. außerordentliche Aufwendungen					
24. außerordentliches Ergebnis					
25. Jahresergebnis		-40,00	-1.800	-1.760,00	
26a Erträge aus ILV 3811*					
26b Ertrag aus Umlage 91*					
27a Aufwendungen aus ILV 4811*					
27b Aufwand aus Umlage 91*					
27c Aufwand aus Vorkosten 90*					
28. Saldo aus ILV					
29. Ergebnis unter Berücksichtigung der ILV		-40,00	-1.800	-1.760,00	

Teil-Ergebnisrechnung 2009TH5_01 Arbeit und Soziales

Produkt P1.05.01.313120 Hilfe in besonderen Lebenslagen

Erträge und Aufwendungen	Ergebnis 2008 - Euro -	Ergebnis 2009 - Euro -	Ansatz 2009 - Euro -	mehr(+) weniger(-) - Euro -	aus Sp. 5: bisher nicht bewilligte üpl./apl. Aufwen- dungen - Euro -
Ordentliche Erträge					
01. Steuern und ähnliche Abgaben					
02. Zuwendungen u. allgem. Umlagen					
03. Auflösungserträge aus Sonderposten					
04. sonstige Transfererträge					
05. öffentlich-rechtliche Entgelte					
06. privatrechtliche Entgelte					
07. Kostenerstattungen und Kostenumlagen					
08. Zinsen und ähnliche Finanzerträge					
09. aktivierte Eigenleistungen					
10. Bestandsveränderungen					
11. sonstige ordentliche Erträge					
12. =Summe ordentliche Erträge					
Ordentliche Aufwendungen					
13. Aufwendungen für aktives Personal					
14. Aufwendungen für Versorgung					
15. Aufwendungen für Sach- und Dienstleistungen					
16. Abschreibungen					
17. Zinsen und ähnliche Aufwendungen					
18. Transferaufwendungen			1.800	1.800,00	
19. sonstige ordentliche Aufwendungen					
20. = Summe ordentliche Aufwendungen			1.800	1.800,00	
21. ordentliches Ergebnis			1.800	1.800,00	
22. außerordentliche Erträge					
23. außerordentliche Aufwendungen					
24. außerordentliches Ergebnis					
25. Jahresergebnis			1.800	1.800,00	
26a Erträge aus ILV 3811*					
26b Ertrag aus Umlage 91*					
27a Aufwendungen aus ILV 4811*					
27b Aufwand aus Umlage 91*					
27c Aufwand aus Vorkosten 90*					
28. Saldo aus ILV					
29. Ergebnis unter Berücksichtigung der ILV			1.800	1.800,00	

Teil-Ergebnisrechnung 2009TH5_01 Arbeit und Soziales
Produkt P1.05.01.313200 Grundleistungen (§ 3 AsylbLG)

Erträge und Aufwendungen	Ergebnis 2008 - Euro -	Ergebnis 2009 - Euro -	Ansatz 2009 - Euro -	mehr(+) weniger(-) - Euro -	aus Sp. 5: bisher nicht bewilligte üpl./apl. Aufwen- dungen - Euro -
Ordentliche Erträge					
01. Steuern und ähnliche Abgaben					
02. Zuwendungen u. allgem. Umlagen					
03. Auflösungserträge aus Sonderposten					
04. sonstige Transfererträge		-1.769,58	-1.000	769,58	
05. öffentlich-rechtliche Entgelte					
06. privatrechtliche Entgelte					
07. Kostenerstattungen und Kostenumlagen					
08. Zinsen und ähnliche Finanzerträge					
09. aktivierte Eigenleistungen					
10. Bestandsveränderungen					
11. sonstige ordentliche Erträge					
12. =Summe ordentliche Erträge		-1.769,58	-1.000	769,58	
Ordentliche Aufwendungen					
13. Aufwendungen für aktives Personal					
14. Aufwendungen für Versorgung					
15. Aufwendungen für Sach- und Dienstleistungen					
16. Abschreibungen					
17. Zinsen und ähnliche Aufwendungen					
18. Transferaufwendungen					
19. sonstige ordentliche Aufwendungen		1.159,01	1.000	-159,01	
20. = Summe ordentliche Aufwendungen		1.159,01	1.000	-159,01	
21. ordentliches Ergebnis		-610,57	0	610,57	
22. außerordentliche Erträge					
23. außerordentliche Aufwendungen					
24. außerordentliches Ergebnis					
25. Jahresergebnis		-610,57	0	610,57	
26a Erträge aus ILV 3811*					
26b Ertrag aus Umlage 91*					
27a Aufwendungen aus ILV 4811*					
27b Aufwand aus Umlage 91*					
27c Aufwand aus Vorkosten 90*					
28. Saldo aus ILV					
29. Ergebnis unter Berücksichtigung der ILV		-610,57	0	610,57	

Teil-Ergebnisrechnung 2009TH5_01 Arbeit und Soziales

Produkt P1.05.01.313300 Leist.Krank/Schw.-sch./Geb.(§ 4 AsylbLG)

Erträge und Aufwendungen	Ergebnis 2008 - Euro -	Ergebnis 2009 - Euro -	Ansatz 2009 - Euro -	mehr(+) weniger(-) - Euro -	aus Sp. 5: bisher nicht bewilligte üpl./apl. Aufwen- dungen - Euro -
Ordentliche Erträge					
01. Steuern und ähnliche Abgaben					
02. Zuwendungen u. allgem. Umlagen					
03. Auflösungserträge aus Sonderposten					
04. sonstige Transfererträge			-100	-100,00	
05. öffentlich-rechtliche Entgelte					
06. privatrechtliche Entgelte					
07. Kostenerstattungen und Kostenumlagen		-25.637,85	-21.000	4.637,85	
08. Zinsen und ähnliche Finanzerträge					
09. aktivierte Eigenleistungen					
10. Bestandsveränderungen					
11. sonstige ordentliche Erträge					
12. =Summe ordentliche Erträge		-25.637,85	-21.100	4.537,85	
Ordentliche Aufwendungen					
13. Aufwendungen für aktives Personal					
14. Aufwendungen für Versorgung					
15. Aufwendungen für Sach- und Dienstleistungen					
16. Abschreibungen					
17. Zinsen und ähnliche Aufwendungen					
18. Transferaufwendungen		24.893,60	21.000	-3.893,60	
19. sonstige ordentliche Aufwendungen					
20. = Summe ordentliche Aufwendungen		24.893,60	21.000	-3.893,60	
21. ordentliches Ergebnis		-744,25	-100	644,25	
22. außerordentliche Erträge					
23. außerordentliche Aufwendungen		991,27		-991,27	
24. außerordentliches Ergebnis		991,27		-991,27	
25. Jahresergebnis		247,02	-100	-347,02	
26a Erträge aus ILV 3811*					
26b Ertrag aus Umlage 91*					
27a Aufwendungen aus ILV 4811*					
27b Aufwand aus Umlage 91*					
27c Aufwand aus Vorkosten 90*					
28. Saldo aus ILV					
29. Ergebnis unter Berücksichtigung der ILV		247,02	-100	-347,02	

Teil-Ergebnisrechnung 2009TH5_01 Arbeit und Soziales

Produkt P1.05.01.313510 Sonstige Leistungen - Sachleistungen

Erträge und Aufwendungen	Ergebnis 2008 - Euro -	Ergebnis 2009 - Euro -	Ansatz 2009 - Euro -	mehr(+) weniger(-) - Euro -	aus Sp. 5: bisher nicht bewilligte üpl./apl. Aufwen- dungen - Euro -
Ordentliche Erträge					
01. Steuern und ähnliche Abgaben					
02. Zuwendungen u. allgem. Umlagen					
03. Auflösungserträge aus Sonderposten					
04. sonstige Transfererträge					
05. öffentlich-rechtliche Entgelte					
06. privatrechtliche Entgelte					
07. Kostenerstattungen und Kostenumlagen		-50,00	-1.000	-950,00	
08. Zinsen und ähnliche Finanzerträge					
09. aktivierte Eigenleistungen					
10. Bestandsveränderungen					
11. sonstige ordentliche Erträge					
12. =Summe ordentliche Erträge		-50,00	-1.000	-950,00	
Ordentliche Aufwendungen					
13. Aufwendungen für aktives Personal					
14. Aufwendungen für Versorgung					
15. Aufwendungen für Sach- und Dienstleistungen					
16. Abschreibungen					
17. Zinsen und ähnliche Aufwendungen					
18. Transferaufwendungen		50,00	1.000	950,00	
19. sonstige ordentliche Aufwendungen					
20. = Summe ordentliche Aufwendungen		50,00	1.000	950,00	
21. ordentliches Ergebnis		0,00	0	0,00	
22. außerordentliche Erträge					
23. außerordentliche Aufwendungen					
24. außerordentliches Ergebnis					
25. Jahresergebnis		0,00	0	0,00	
26a Erträge aus ILV 3811*					
26b Ertrag aus Umlage 91*					
27a Aufwendungen aus ILV 4811*					
27b Aufwand aus Umlage 91*					
27c Aufwand aus Vorkosten 90*					
28. Saldo aus ILV					
29. Ergebnis unter Berücksichtigung der ILV		0,00	0	0,00	

Teil-Ergebnisrechnung 2009TH5_01 Arbeit und Soziales

Produkt P1.05.01.313520 Sonstige Leistungen - Geldleistungen

Erträge und Aufwendungen	Ergebnis 2008 - Euro -	Ergebnis 2009 - Euro -	Ansatz 2009 - Euro -	mehr(+) weniger(-) - Euro -	aus Sp. 5: bisher nicht bewilligte üpl./apl. Aufwen- dungen - Euro -
Ordentliche Erträge					
01. Steuern und ähnliche Abgaben					
02. Zuwendungen u. allgem. Umlagen					
03. Auflösungserträge aus Sonderposten					
04. sonstige Transfererträge					
05. öffentlich-rechtliche Entgelte					
06. privatrechtliche Entgelte					
07. Kostenerstattungen und Kostenumlagen			-1.000	-1.000,00	
08. Zinsen und ähnliche Finanzerträge					
09. aktivierte Eigenleistungen					
10. Bestandsveränderungen					
11. sonstige ordentliche Erträge					
12. =Summe ordentliche Erträge			-1.000	-1.000,00	
Ordentliche Aufwendungen					
13. Aufwendungen für aktives Personal					
14. Aufwendungen für Versorgung					
15. Aufwendungen für Sach- und Dienstleistungen					
16. Abschreibungen					
17. Zinsen und ähnliche Aufwendungen					
18. Transferaufwendungen			1.000	1.000,00	
19. sonstige ordentliche Aufwendungen					
20. = Summe ordentliche Aufwendungen			1.000	1.000,00	
21. ordentliches Ergebnis			0	0,00	
22. außerordentliche Erträge					
23. außerordentliche Aufwendungen					
24. außerordentliches Ergebnis					
25. Jahresergebnis			0	0,00	
26a Erträge aus ILV 3811*					
26b Ertrag aus Umlage 91*					
27a Aufwendungen aus ILV 4811*					
27b Aufwand aus Umlage 91*					
27c Aufwand aus Vorkosten 90*					
28. Saldo aus ILV					
29. Ergebnis unter Berücksichtigung der ILV			0	0,00	

Teil-Ergebnisrechnung 2009TH5_01 Arbeit und Soziales

Produkt P1.05.01.315100 Soz.Einricht.f.Ältere(o.Pflegeeinricht.)

Erträge und Aufwendungen	Ergebnis 2008 - Euro -	Ergebnis 2009 - Euro -	Ansatz 2009 - Euro -	mehr(+) weniger(-) - Euro -	aus Sp. 5: bisher nicht bewilligte üpl./apl. Aufwen- dungen - Euro -
Ordentliche Erträge					
01. Steuern und ähnliche Abgaben					
02. Zuwendungen u. allgem. Umlagen					
03. Auflösungserträge aus Sonderposten					
04. sonstige Transfererträge					
05. öffentlich-rechtliche Entgelte					
06. privatrechtliche Entgelte					
07. Kostenerstattungen und Kostenumlagen					
08. Zinsen und ähnliche Finanzerträge					
09. aktivierte Eigenleistungen					
10. Bestandsveränderungen					
11. sonstige ordentliche Erträge					
12. =Summe ordentliche Erträge					
Ordentliche Aufwendungen					
13. Aufwendungen für aktives Personal			0	0,00	
14. Aufwendungen für Versorgung					
15. Aufwendungen für Sach- und Dienstleistungen			0	0,00	
16. Abschreibungen					
17. Zinsen und ähnliche Aufwendungen					
18. Transferaufwendungen					
19. sonstige ordentliche Aufwendungen					
20. = Summe ordentliche Aufwendungen			0	0,00	
21. ordentliches Ergebnis			0	0,00	
22. außerordentliche Erträge					
23. außerordentliche Aufwendungen					
24. außerordentliches Ergebnis					
25. Jahresergebnis			0	0,00	
26a Erträge aus ILV 3811*					
26b Ertrag aus Umlage 91*					
27a Aufwendungen aus ILV 4811*					
27b Aufwand aus Umlage 91*					
27c Aufwand aus Vorkosten 90*					
28. Saldo aus ILV					
29. Ergebnis unter Berücksichtigung der ILV			0	0,00	

Teil-Ergebnisrechnung 2009TH5_01 Arbeit und Soziales

Produkt P1.05.01.315400 Soziale Einricht. für Wohnungslose

Erträge und Aufwendungen	Ergebnis 2008 - Euro -	Ergebnis 2009 - Euro -	Ansatz 2009 - Euro -	mehr(+) weniger(-) - Euro -	aus Sp. 5: bisher nicht bewilligte üpl./apl. Aufwen- dungen - Euro -
Ordentliche Erträge					
01. Steuern und ähnliche Abgaben					
02. Zuwendungen u. allgem. Umlagen					
03. Auflösungserträge aus Sonderposten					
04. sonstige Transfererträge					
05. öffentlich-rechtliche Entgelte		-56.531,52	-25.000	31.531,52	
06. privatrechtliche Entgelte					
07. Kostenerstattungen und Kostenumlagen					
08. Zinsen und ähnliche Finanzerträge					
09. aktivierte Eigenleistungen					
10. Bestandsveränderungen					
11. sonstige ordentliche Erträge		-117,00		117,00	
12. =Summe ordentliche Erträge		-56.648,52	-25.000	31.648,52	
Ordentliche Aufwendungen					
13. Aufwendungen für aktives Personal		20.052,83	19.168	-884,83	
14. Aufwendungen für Versorgung					
15. Aufwendungen für Sach- und Dienstleistungen		40.850,65	1.500	-39.350,65	
16. Abschreibungen					
17. Zinsen und ähnliche Aufwendungen					
18. Transferaufwendungen					
19. sonstige ordentliche Aufwendungen					
20. = Summe ordentliche Aufwendungen		60.903,48	20.668	-40.235,48	
21. ordentliches Ergebnis		4.254,96	-4.332	-8.586,96	
22. außerordentliche Erträge		-826,00		826,00	
23. außerordentliche Aufwendungen					
24. außerordentliches Ergebnis		-826,00		826,00	
25. Jahresergebnis		3.428,96	-4.332	-7.760,96	
26a Erträge aus ILV 3811*					
26b Ertrag aus Umlage 91*		-216,50		216,50	
27a Aufwendungen aus ILV 4811*					
27b Aufwand aus Umlage 91*		20.105,75	14.342	-5.763,95	
27c Aufwand aus Vorkosten 90*		-19.215,58		19.215,58	
28. Saldo aus ILV		673,67	14.342	13.668,13	
29. Ergebnis unter Berücksichtigung der ILV		4.102,63	10.010	5.907,17	

Teil-Ergebnisrechnung 2009TH5_01 Arbeit und Soziales

Produkt P1.05.01.315500 Soz. Einricht. f.Aussiedler u.Ausländer

Erträge und Aufwendungen	Ergebnis 2008 - Euro -	Ergebnis 2009 - Euro -	Ansatz 2009 - Euro -	mehr(+) weniger(-) - Euro -	aus Sp. 5: bisher nicht bewilligte üpl./apl. Aufwen- dungen - Euro -
Ordentliche Erträge					
01. Steuern und ähnliche Abgaben					
02. Zuwendungen u. allgem. Umlagen					
03. Auflösungserträge aus Sonderposten					
04. sonstige Transfererträge					
05. öffentlich-rechtliche Entgelte		-2.199,86	-56.000	-53.800,14	
06. privatrechtliche Entgelte			0	0,00	
07. Kostenerstattungen und Kostenumlagen					
08. Zinsen und ähnliche Finanzerträge					
09. aktivierte Eigenleistungen					
10. Bestandsveränderungen					
11. sonstige ordentliche Erträge					
12. =Summe ordentliche Erträge		-2.199,86	-56.000	-53.800,14	
Ordentliche Aufwendungen					
13. Aufwendungen für aktives Personal		1.647,58	1.684	36,42	
14. Aufwendungen für Versorgung					
15. Aufwendungen für Sach- und Dienstleistungen		91,00	56.000	55.909,00	
16. Abschreibungen					
17. Zinsen und ähnliche Aufwendungen					
18. Transferaufwendungen					
19. sonstige ordentliche Aufwendungen					
20. = Summe ordentliche Aufwendungen		1.738,58	57.684	55.945,42	
21. ordentliches Ergebnis		-461,28	1.684	2.145,28	
22. außerordentliche Erträge			0	0,00	
23. außerordentliche Aufwendungen					
24. außerordentliches Ergebnis			0	0,00	
25. Jahresergebnis		-461,28	1.684	2.145,28	
26a Erträge aus ILV 3811*					
26b Ertrag aus Umlage 91*		-208,49		208,49	
27a Aufwendungen aus ILV 4811*					
27b Aufwand aus Umlage 91*		19.998,94	9.487	-10.512,22	
27c Aufwand aus Vorkosten 90*					
28. Saldo aus ILV		19.790,45	9.487	-10.303,73	
29. Ergebnis unter Berücksichtigung der ILV		19.329,17	11.171	-8.158,45	

Teil-Ergebnisrechnung 2009TH5_01 Arbeit und Soziales
Produkt P1.05.01.315600 Andere soziale Einrichtungen

Erträge und Aufwendungen	Ergebnis 2008 - Euro -	Ergebnis 2009 - Euro -	Ansatz 2009 - Euro -	mehr(+) weniger(-) - Euro -	aus Sp. 5: bisher nicht bewilligte üpl./apl. Aufwen- dungen - Euro -
Ordentliche Erträge					
01. Steuern und ähnliche Abgaben					
02. Zuwendungen u. allgem. Umlagen					
03. Auflösungserträge aus Sonderposten					
04. sonstige Transfererträge					
05. öffentlich-rechtliche Entgelte					
06. privatrechtliche Entgelte					
07. Kostenerstattungen und Kostenumlagen					
08. Zinsen und ähnliche Finanzerträge					
09. aktivierte Eigenleistungen					
10. Bestandsveränderungen					
11. sonstige ordentliche Erträge					
12. =Summe ordentliche Erträge					
Ordentliche Aufwendungen					
13. Aufwendungen für aktives Personal			0	0,00	
14. Aufwendungen für Versorgung					
15. Aufwendungen für Sach- und Dienstleistungen					
16. Abschreibungen					
17. Zinsen und ähnliche Aufwendungen					
18. Transferaufwendungen		3.195,21	4.200	1.004,79	
19. sonstige ordentliche Aufwendungen					
20. = Summe ordentliche Aufwendungen		3.195,21	4.200	1.004,79	
21. ordentliches Ergebnis		3.195,21	4.200	1.004,79	
22. außerordentliche Erträge					
23. außerordentliche Aufwendungen					
24. außerordentliches Ergebnis					
25. Jahresergebnis		3.195,21	4.200	1.004,79	
26a Erträge aus ILV 3811*					
26b Ertrag aus Umlage 91*		-192,48		192,48	
27a Aufwendungen aus ILV 4811*					
27b Aufwand aus Umlage 91*		7.553,16	6.534	-1.019,04	
27c Aufwand aus Vorkosten 90*					
28. Saldo aus ILV		7.360,68	6.534	-826,56	
29. Ergebnis unter Berücksichtigung der ILV		10.555,89	10.734	178,23	

B. Teil-Finanzrechnung 2009TH5_01 Arbeit und Soziales

Einzahlungen und Auszahlungen	Ergebnis 2008 - Euro -	Ergebnis 2009 - Euro -	Ansätze 2009 - Euro -	mehr(+) weniger(-) - Euro -	aus Sp. 5: bisher nicht bewilligte üpl./apl. Aufwen- dungen - Euro -
Einzahlungen aus laufender Verwaltungstätigkeit					
01. Steuern und ähnliche Abgaben					
02. Zuwendungen und allgemeine Umlagen		-1.504,00	-1.500	4,00	
03. sonstige Transfereinzahlungen		-233.074,13	-180.000	53.074,13	
04. öffentlich-rechtliche Entgelte		-59.490,91	-81.000	-21.509,09	
05. privatrechtliche Entgelte					
06. Kostenerstattungen und Kostenumlagen		-390.375,12	-424.700	-34.324,88	
07. Zinsen und ähnliche Einzahlungen					
08. Einzahl. aus der Veräußerung GWG					
09. Sonstige haushaltswirksame Einzahlungen		-1.286,10		1.286,10	
10. = Summe Einzahlungen aus lfd. Verwaltungstätigkeit		-685.730,26	-687.200	-1.469,74	
Auszahlungen aus laufender Verwaltungstätigkeit					
11. Auszahlungen für aktives Personal		460.179,85	464.816	4.636,15	
12. Auszahlungen für Versorgung					
13. Auszahlungen für Sach- und Dienstleistungen u. GWG		43.391,72	61.100	17.708,28	
14. Zinsen und ähnliche Auszahlungen					
15. Transferauszahlungen		40.232,27	83.900	43.667,73	
16. sonstige haushaltswirksame Auszahlungen		222.621,23	186.600	-36.021,23	
17. = Summe Auszahlungen aus lfd. Verwaltungstätigkeit		766.425,07	796.416	29.990,93	
18. Saldo aus laufender Verwaltungstätigkeit		80.694,81	109.216	28.521,19	

B. Teil-Finanzrechnung 2009TH5_01 Arbeit und Soziales

Einzahlungen und Auszahlungen	Ergebnis 2008 - Euro -	Ergebnis 2009 - Euro -	Ansätze 2009 - Euro -	mehr(+) weniger(-) - Euro -	aus Sp. 5: bisher nicht bewilligte üpl./apl. Aufwen- dungen - Euro -
Einzahlungen für Investitionstätigkeiten					
19. Zuwendungen für Investitionstätigkeit					
20. Beiträge u.ä. Entgelte für Investitionstätigkeit					
21. Veräußerung von Sachvermögen					
22. Veräußerung von Finanzvermögensanlagen					
23. sonstige Investitionstätigkeit					
24. = Summe der Einzahlungen für Investitionstätigkeit					
Auszahlungen für Investitionstätigkeiten					
25. Erwerb von Grundstücken. u. Gebäuden					
26. Baumaßnahmen					
27. Erwerb von beweglichem Sachvermögen		668,34		-668,34	
28. Erwerb von Finanzvermögensanlagen					
29. Aktivierbare Zuwendungen					
30. Sonstige Investitionstätigkeit					
31. = Summe der Auszahlungen für Investitionstätigkeit		668,34		-668,34	
32. Saldo aus Investitionstätigkeit		668,34		-668,34	
33. Finanzierungsmittel-Überschuss/-Fehlbetrag		81.363,15	109.216	27.852,85	
Ein-, Auszahlungen aus Finanzierungstätigkeit					
34. Einzahlungen; Aufnahme von Krediten und inneren Darlehen für Investitionstätigkeit					
35. Auszahlungen; Tilgung von Krediten und inneren Darlehen für Investitionstätigkeit					
36. Saldo aus Finanzierungstätigkeit					
37. Finanzmittelveränderung		81.363,15	109.216	27.852,85	

Jahresrechnung 2009

Teilhaushalt 5_011

Angelegenheiten der
Kinder und Jugendlichen

A. Teil-Ergebnisrechnung 2009TH5_11 Kinder-Jugend- u. Familienhilfe

Erträge und Aufwendungen	Ergebnis 2008 - Euro -	Ergebnis 2009 - Euro -	Ansatz 2009 - Euro -	mehr(+) weniger(-) - Euro -	aus Sp. 5: bisher nicht bewilligte üpl./apl. Aufwen- dungen - Euro -
Ordentliche Erträge					
01. Steuern und ähnliche Abgaben					
02. Zuwendungen u. allgem. Umlagen		-741.101,89	-667.100	74.001,89	
03. Auflösungserträge aus Sonderposten		-2.170,06	-2.633	-462,94	
04. sonstige Transfererträge					
05. öffentlich-rechtliche Entgelte		-258.940,99	-285.800	-26.859,01	
06. privatrechtliche Entgelte		-471,14	-500	-28,86	
07. Kostenerstattungen und Kostenumlagen		-23.562,00	0	23.562,00	
08. Zinsen und ähnliche Finanzerträge					
09. aktivierte Eigenleistungen					
10. Bestandsveränderungen					
11. sonstige ordentliche Erträge		-49.399,56		49.399,56	
12. =Summe ordentliche Erträge		-1.075.645,64	-956.033	119.612,64	
Ordentliche Aufwendungen					
13. Aufwendungen für aktives Personal		1.846.579,00	1.760.923	-85.656,00	
14. Aufwendungen für Versorgung					
15. Aufwendungen für Sach- und Dienstleistungen		125.057,86	102.500	-22.557,86	
16. Abschreibungen		4.150,18	7.568	3.417,82	
17. Zinsen und ähnliche Aufwendungen					
18. Transferaufwendungen		823.312,03	804.600	-18.712,03	
19. sonstige ordentliche Aufwendungen		51.512,99	68.350	16.837,01	
20. = Summe ordentliche Aufwendungen		2.850.612,06	2.743.941	-106.671,06	
21. ordentliches Ergebnis		1.774.966,42	1.787.908	12.941,58	
22. außerordentliche Erträge		-100,00		100,00	
23. außerordentliche Aufwendungen		7.425,37		-7.425,37	
24. außerordentliches Ergebnis		7.325,37		-7.325,37	
25. Jahresergebnis		1.782.291,79	1.787.908	5.616,21	
26a Erträge aus ILV 3811*					
26b Ertrag aus Umlage 91*		-5.737,12		5.737,12	
27a Aufwendungen aus ILV 4811*					
27b Aufwand aus Umlage 91*		230.482,91	333.202	102.719,53	
27c Aufwand aus Vorkosten 90*		-38.240,75		38.240,75	
28. Saldo aus ILV		186.505,04	333.202	146.697,40	
29. Ergebnis unter Berücksichtigung der ILV		1.968.796,83	2.121.110	152.313,61	

Teil-Ergebnisrechnung 2009TH5_11 Kinder-Jugend- u. Familienhilfe

Produkt P1.05.01.361200 Förderung von Kindern in Tagespflege

Erträge und Aufwendungen	Ergebnis 2008 - Euro -	Ergebnis 2009 - Euro -	Ansatz 2009 - Euro -	mehr(+) weniger(-) - Euro -	aus Sp. 5: bisher nicht bewilligte üpl./apl. Aufwen- dungen - Euro -
Ordentliche Erträge					
01. Steuern und ähnliche Abgaben					
02. Zuwendungen u. allgem. Umlagen					
03. Auflösungserträge aus Sonderposten					
04. sonstige Transfererträge					
05. öffentlich-rechtliche Entgelte					
06. privatrechtliche Entgelte					
07. Kostenerstattungen und Kostenumlagen			0	0,00	
08. Zinsen und ähnliche Finanzerträge					
09. aktivierte Eigenleistungen					
10. Bestandsveränderungen					
11. sonstige ordentliche Erträge					
12. =Summe ordentliche Erträge			0	0,00	
Ordentliche Aufwendungen					
13. Aufwendungen für aktives Personal			0	0,00	
14. Aufwendungen für Versorgung					
15. Aufwendungen für Sach- und Dienstleistungen			0	0,00	
16. Abschreibungen					
17. Zinsen und ähnliche Aufwendungen					
18. Transferaufwendungen		690,00	400	-290,00	
19. sonstige ordentliche Aufwendungen			0	0,00	
20. = Summe ordentliche Aufwendungen		690,00	400	-290,00	
21. ordentliches Ergebnis		690,00	400	-290,00	
22. außerordentliche Erträge					
23. außerordentliche Aufwendungen					
24. außerordentliches Ergebnis					
25. Jahresergebnis		690,00	400	-290,00	
26a Erträge aus ILV 3811*					
26b Ertrag aus Umlage 91*					
27a Aufwendungen aus ILV 4811*					
27b Aufwand aus Umlage 91*					
27c Aufwand aus Vorkosten 90*					
28. Saldo aus ILV					
29. Ergebnis unter Berücksichtigung der ILV		690,00	400	-290,00	

Teil-Ergebnisrechnung 2009TH5_11 Kinder-Jugend- u. Familienhilfe

Produkt P1.05.01.361210 Familienservicebüro

Erträge und Aufwendungen	Ergebnis 2008 - Euro -	Ergebnis 2009 - Euro -	Ansatz 2009 - Euro -	mehr(+) weniger(-) - Euro -	aus Sp. 5: bisher nicht bewilligte üpl./apl. Aufwen- dungen - Euro -
Ordentliche Erträge					
01. Steuern und ähnliche Abgaben					
02. Zuwendungen u. allgem. Umlagen		-4.236,10	-5.800	-1.563,90	
03. Auflösungserträge aus Sonderposten					
04. sonstige Transfererträge					
05. öffentlich-rechtliche Entgelte					
06. privatrechtliche Entgelte					
07. Kostenerstattungen und Kostenumlagen					
08. Zinsen und ähnliche Finanzerträge					
09. aktivierte Eigenleistungen					
10. Bestandsveränderungen					
11. sonstige ordentliche Erträge		-247,08		247,08	
12. =Summe ordentliche Erträge		-4.483,18	-5.800	-1.316,82	
Ordentliche Aufwendungen					
13. Aufwendungen für aktives Personal		5.536,06	5.484	-52,06	
14. Aufwendungen für Versorgung					
15. Aufwendungen für Sach- und Dienstleistungen		-184,16	1.100	1.284,16	
16. Abschreibungen					
17. Zinsen und ähnliche Aufwendungen					
18. Transferaufwendungen			700	700,00	
19. sonstige ordentliche Aufwendungen		179,24	800	620,76	
20. = Summe ordentliche Aufwendungen		5.531,14	8.084	2.552,86	
21. ordentliches Ergebnis		1.047,96	2.284	1.236,04	
22. außerordentliche Erträge					
23. außerordentliche Aufwendungen		30,00		-30,00	
24. außerordentliches Ergebnis		30,00		-30,00	
25. Jahresergebnis		1.077,96	2.284	1.206,04	
26a Erträge aus ILV 3811*					
26b Ertrag aus Umlage 91*					
27a Aufwendungen aus ILV 4811*					
27b Aufwand aus Umlage 91*			11.389	11.389,20	
27c Aufwand aus Vorkosten 90*					
28. Saldo aus ILV			11.389	11.389,20	
29. Ergebnis unter Berücksichtigung der ILV		1.077,96	13.673	12.595,24	

Teil-Ergebnisrechnung 2009TH5_11 Kinder-Jugend- u. Familienhilfe

Produkt P1.05.01.362500 Sonst. Jugendarbeit (ohne Einr.)

Erträge und Aufwendungen	Ergebnis 2008 - Euro -	Ergebnis 2009 - Euro -	Ansatz 2009 - Euro -	mehr(+) weniger(-) - Euro -	aus Sp. 5: bisher nicht bewilligte üpl./apl. Aufwen- dungen - Euro -
Ordentliche Erträge					
01. Steuern und ähnliche Abgaben					
02. Zuwendungen u. allgem. Umlagen		-30.108,80	-25.000	5.108,80	
03. Auflösungserträge aus Sonderposten		-2.057,15	-2.057	0,15	
04. sonstige Transfererträge					
05. öffentlich-rechtliche Entgelte			-15.000	-15.000,00	
06. privatrechtliche Entgelte		-352,40	-500	-147,60	
07. Kostenerstattungen und Kostenumlagen		-23.562,00	0	23.562,00	
08. Zinsen und ähnliche Finanzerträge					
09. aktivierte Eigenleistungen					
10. Bestandsveränderungen					
11. sonstige ordentliche Erträge		-3.898,42		3.898,42	
12. =Summe ordentliche Erträge		-59.978,77	-42.557	17.421,77	
Ordentliche Aufwendungen					
13. Aufwendungen für aktives Personal		69.020,75	64.280	-4.740,75	
14. Aufwendungen für Versorgung					
15. Aufwendungen für Sach- und Dienstleistungen		36.941,00	12.600	-24.341,00	
16. Abschreibungen		2.057,15	2.057	-0,15	
17. Zinsen und ähnliche Aufwendungen					
18. Transferaufwendungen			34.000	34.000,00	
19. sonstige ordentliche Aufwendungen		2.189,07	3.200	1.010,93	
20. = Summe ordentliche Aufwendungen		110.207,97	116.137	5.929,03	
21. ordentliches Ergebnis		50.229,20	73.580	23.350,80	
22. außerordentliche Erträge		-100,00		100,00	
23. außerordentliche Aufwendungen		463,90		-463,90	
24. außerordentliches Ergebnis		363,90		-363,90	
25. Jahresergebnis		50.593,10	73.580	22.986,90	
26a Erträge aus ILV 3811*					
26b Ertrag aus Umlage 91*		-272,54		272,54	
27a Aufwendungen aus ILV 4811*					
27b Aufwand aus Umlage 91*		23.045,36	16.244	-6.801,08	
27c Aufwand aus Vorkosten 90*					
28. Saldo aus ILV		22.772,82	16.244	-6.528,54	
29. Ergebnis unter Berücksichtigung der ILV		73.365,92	89.824	16.458,36	

Teil-Ergebnisrechnung 2009TH5_11 Kinder-Jugend- u. Familienhilfe

Produkt P1.05.01.363120 Erzieherischer Kinder- und Jugendschutz

Erträge und Aufwendungen	Ergebnis 2008 - Euro -	Ergebnis 2009 - Euro -	Ansatz 2009 - Euro -	mehr(+) weniger(-) - Euro -	aus Sp. 5: bisher nicht bewilligte üpl./apl. Aufwen- dungen - Euro -
Ordentliche Erträge					
01. Steuern und ähnliche Abgaben					
02. Zuwendungen u. allgem. Umlagen					
03. Auflösungserträge aus Sonderposten					
04. sonstige Transfererträge					
05. öffentlich-rechtliche Entgelte					
06. privatrechtliche Entgelte					
07. Kostenerstattungen und Kostenumlagen			0	0,00	
08. Zinsen und ähnliche Finanzerträge					
09. aktivierte Eigenleistungen					
10. Bestandsveränderungen					
11. sonstige ordentliche Erträge					
12. =Summe ordentliche Erträge			0	0,00	
Ordentliche Aufwendungen					
13. Aufwendungen für aktives Personal			0	0,00	
14. Aufwendungen für Versorgung					
15. Aufwendungen für Sach- und Dienstleistungen			0	0,00	
16. Abschreibungen					
17. Zinsen und ähnliche Aufwendungen					
18. Transferaufwendungen		800,00	800	0,00	
19. sonstige ordentliche Aufwendungen					
20. = Summe ordentliche Aufwendungen		800,00	800	0,00	
21. ordentliches Ergebnis		800,00	800	0,00	
22. außerordentliche Erträge					
23. außerordentliche Aufwendungen					
24. außerordentliches Ergebnis					
25. Jahresergebnis		800,00	800	0,00	
26a Erträge aus ILV 3811*					
26b Ertrag aus Umlage 91*		-192,48		192,48	
27a Aufwendungen aus ILV 4811*					
27b Aufwand aus Umlage 91*		5.361,21	4.632	-729,57	
27c Aufwand aus Vorkosten 90*					
28. Saldo aus ILV		5.168,73	4.632	-537,09	
29. Ergebnis unter Berücksichtigung der ILV		5.968,73	5.432	-537,09	

Teil-Ergebnisrechnung 2009TH5_11 Kinder-Jugend- u. Familienhilfe

Produkt P1.05.01.365100 KiGa Loy

Erträge und Aufwendungen	Ergebnis 2008 - Euro -	Ergebnis 2009 - Euro -	Ansatz 2009 - Euro -	mehr(+) weniger(-) - Euro -	aus Sp. 5: bisher nicht bewilligte üpl./apl. Aufwen- dungen - Euro -
Ordentliche Erträge					
01. Steuern und ähnliche Abgaben					
02. Zuwendungen u. allgem. Umlagen		-104.218,43	-100.400	3.818,43	
03. Auflösungserträge aus Sonderposten					
04. sonstige Transfererträge					
05. öffentlich-rechtliche Entgelte		-31.571,00	-27.000	4.571,00	
06. privatrechtliche Entgelte		-118,74		118,74	
07. Kostenerstattungen und Kostenumlagen					
08. Zinsen und ähnliche Finanzerträge					
09. aktivierte Eigenleistungen					
10. Bestandsveränderungen					
11. sonstige ordentliche Erträge		-5.095,80		5.095,80	
12. =Summe ordentliche Erträge		-141.003,97	-127.400	13.603,97	
Ordentliche Aufwendungen					
13. Aufwendungen für aktives Personal		259.262,21	234.647	-24.615,21	
14. Aufwendungen für Versorgung					
15. Aufwendungen für Sach- und Dienstleistungen		7.467,69	8.450	982,31	
16. Abschreibungen		288,20		-288,20	
17. Zinsen und ähnliche Aufwendungen					
18. Transferaufwendungen					
19. sonstige ordentliche Aufwendungen		14.846,16	17.700	2.853,84	
20. = Summe ordentliche Aufwendungen		281.864,26	260.797	-21.067,26	
21. ordentliches Ergebnis		140.860,29	133.397	-7.463,29	
22. außerordentliche Erträge					
23. außerordentliche Aufwendungen		306,54		-306,54	
24. außerordentliches Ergebnis		306,54		-306,54	
25. Jahresergebnis		141.166,83	133.397	-7.769,83	
26a Erträge aus ILV 3811*					
26b Ertrag aus Umlage 91*		-621,63		621,63	
27a Aufwendungen aus ILV 4811*					
27b Aufwand aus Umlage 91*		27.784,87	45.375	17.590,01	
27c Aufwand aus Vorkosten 90*		-12.085,78		12.085,78	
28. Saldo aus ILV		15.077,46	45.375	30.297,42	
29. Ergebnis unter Berücksichtigung der ILV		156.244,29	178.772	22.527,59	

Teil-Ergebnisrechnung 2009TH5_11 Kinder-Jugend- u. Familienhilfe

Produkt P1.05.01.365200 KiGa Marienstraße

Erträge und Aufwendungen	Ergebnis 2008 - Euro -	Ergebnis 2009 - Euro -	Ansatz 2009 - Euro -	mehr(+) weniger(-) - Euro -	aus Sp. 5: bisher nicht bewilligte üpl./apl. Aufwen- dungen - Euro -
Ordentliche Erträge					
01. Steuern und ähnliche Abgaben					
02. Zuwendungen u. allgem. Umlagen		-132.513,69	-123.300	9.213,69	
03. Auflösungserträge aus Sonderposten					
04. sonstige Transfererträge					
05. öffentlich-rechtliche Entgelte		-26.053,50	-27.600	-1.546,50	
06. privatrechtliche Entgelte					
07. Kostenerstattungen und Kostenumlagen					
08. Zinsen und ähnliche Finanzerträge					
09. aktivierte Eigenleistungen					
10. Bestandsveränderungen					
11. sonstige ordentliche Erträge		-11.223,33		11.223,33	
12. =Summe ordentliche Erträge		-169.790,52	-150.900	18.890,52	
Ordentliche Aufwendungen					
13. Aufwendungen für aktives Personal		274.080,63	260.713	-13.367,63	
14. Aufwendungen für Versorgung					
15. Aufwendungen für Sach- und Dienstleistungen		8.108,79	8.400	291,21	
16. Abschreibungen		390,43	1.684	1.293,57	
17. Zinsen und ähnliche Aufwendungen					
18. Transferaufwendungen					
19. sonstige ordentliche Aufwendungen		8.293,28	13.050	4.756,72	
20. = Summe ordentliche Aufwendungen		290.873,13	283.847	-7.026,13	
21. ordentliches Ergebnis		121.082,61	132.947	11.864,39	
22. außerordentliche Erträge					
23. außerordentliche Aufwendungen		82,42		-82,42	
24. außerordentliches Ergebnis		82,42		-82,42	
25. Jahresergebnis		121.165,03	132.947	11.781,97	
26a Erträge aus ILV 3811*					
26b Ertrag aus Umlage 91*		-821,78		821,78	
27a Aufwendungen aus ILV 4811*					
27b Aufwand aus Umlage 91*		30.455,07	45.375	14.919,81	
27c Aufwand aus Vorkosten 90*		-14.666,29		14.666,29	
28. Saldo aus ILV		14.967,00	45.375	30.407,88	
29. Ergebnis unter Berücksichtigung der ILV		136.132,03	178.322	42.189,85	

Teil-Ergebnisrechnung 2009TH5_11 Kinder-Jugend- u. Familienhilfe

Produkt P1.05.01.365300 KiGa Mühlenstraße

Erträge und Aufwendungen	Ergebnis 2008 - Euro -	Ergebnis 2009 - Euro -	Ansatz 2009 - Euro -	mehr(+) weniger(-) - Euro -	aus Sp. 5: bisher nicht bewilligte üpl./apl. Aufwen- dungen - Euro -
Ordentliche Erträge					
01. Steuern und ähnliche Abgaben					
02. Zuwendungen u. allgem. Umlagen		-139.360,39	-127.000	12.360,39	
03. Auflösungserträge aus Sonderposten					
04. sonstige Transfererträge					
05. öffentlich-rechtliche Entgelte		-98.844,04	-115.000	-16.155,96	
06. privatrechtliche Entgelte					
07. Kostenerstattungen und Kostenumlagen					
08. Zinsen und ähnliche Finanzerträge					
09. aktivierte Eigenleistungen					
10. Bestandsveränderungen					
11. sonstige ordentliche Erträge		-18.810,19		18.810,19	
12. =Summe ordentliche Erträge		-257.014,62	-242.000	15.014,62	
Ordentliche Aufwendungen					
13. Aufwendungen für aktives Personal		551.183,87	545.366	-5.817,87	
14. Aufwendungen für Versorgung					
15. Aufwendungen für Sach- und Dienstleistungen		25.377,21	27.850	2.472,79	
16. Abschreibungen		262,86	1.620	1.357,14	
17. Zinsen und ähnliche Aufwendungen					
18. Transferaufwendungen					
19. sonstige ordentliche Aufwendungen		7.297,16	9.900	2.602,84	
20. = Summe ordentliche Aufwendungen		584.121,10	584.736	614,90	
21. ordentliches Ergebnis		327.106,48	342.736	15.629,52	
22. außerordentliche Erträge					
23. außerordentliche Aufwendungen		96,30		-96,30	
24. außerordentliches Ergebnis		96,30		-96,30	
25. Jahresergebnis		327.202,78	342.736	15.533,22	
26a Erträge aus ILV 3811*					
26b Ertrag aus Umlage 91*		-1.101,97		1.101,97	
27a Aufwendungen aus ILV 4811*					
27b Aufwand aus Umlage 91*		34.193,33	64.795	30.601,87	
27c Aufwand aus Vorkosten 90*		2.286,47		-2.286,47	
28. Saldo aus ILV		35.377,83	64.795	29.417,37	
29. Ergebnis unter Berücksichtigung der ILV		362.580,61	407.531	44.950,59	

Teil-Ergebnisrechnung 2009TH5_11 Kinder-Jugend- u. Familienhilfe

Produkt P1.05.01.365400 KiGa Neusüdende

Erträge und Aufwendungen	Ergebnis 2008 - Euro -	Ergebnis 2009 - Euro -	Ansatz 2009 - Euro -	mehr(+) weniger(-) - Euro -	aus Sp. 5: bisher nicht bewilligte üpl./apl. Aufwen- dungen - Euro -
Ordentliche Erträge					
01. Steuern und ähnliche Abgaben					
02. Zuwendungen u. allgem. Umlagen		-117.196,56	-104.600	12.596,56	
03. Auflösungserträge aus Sonderposten		-112,91	-576	-463,09	
04. sonstige Transfererträge					
05. öffentlich-rechtliche Entgelte		-28.479,80	-28.200	279,80	
06. privatrechtliche Entgelte					
07. Kostenerstattungen und Kostenumlagen					
08. Zinsen und ähnliche Finanzerträge					
09. aktivierte Eigenleistungen					
10. Bestandsveränderungen					
11. sonstige ordentliche Erträge		-5.468,39		5.468,39	
12. =Summe ordentliche Erträge		-151.257,66	-133.376	17.881,66	
Ordentliche Aufwendungen					
13. Aufwendungen für aktives Personal		277.266,20	267.522	-9.744,20	
14. Aufwendungen für Versorgung					
15. Aufwendungen für Sach- und Dienstleistungen		6.870,50	9.300	2.429,50	
16. Abschreibungen		1.079,70	1.207	127,30	
17. Zinsen und ähnliche Aufwendungen					
18. Transferaufwendungen					
19. sonstige ordentliche Aufwendungen		13.114,21	15.200	2.085,79	
20. = Summe ordentliche Aufwendungen		298.330,61	293.229	-5.101,61	
21. ordentliches Ergebnis		147.072,95	159.853	12.780,05	
22. außerordentliche Erträge					
23. außerordentliche Aufwendungen		208,48		-208,48	
24. außerordentliches Ergebnis		208,48		-208,48	
25. Jahresergebnis		147.281,43	159.853	12.571,57	
26a Erträge aus ILV 3811*					
26b Ertrag aus Umlage 91*		-621,63		621,63	
27a Aufwendungen aus ILV 4811*					
27b Aufwand aus Umlage 91*		27.784,87	50.230	22.445,09	
27c Aufwand aus Vorkosten 90*		-17.894,11		17.894,11	
28. Saldo aus ILV		9.269,13	50.230	40.960,83	
29. Ergebnis unter Berücksichtigung der ILV		156.550,56	210.083	53.532,40	

Teil-Ergebnisrechnung 2009TH5_11 Kinder-Jugend- u. Familienhilfe
Produkt P1.05.01.365500 KiGa Voßbarg (einschl. Gymnastikraum)

Erträge und Aufwendungen	Ergebnis 2008 - Euro -	Ergebnis 2009 - Euro -	Ansatz 2009 - Euro -	mehr(+) weniger(-) - Euro -	aus Sp. 5: bisher nicht bewilligte üpl./apl. Aufwen- dungen - Euro -
Ordentliche Erträge					
01. Steuern und ähnliche Abgaben					
02. Zuwendungen u. allgem. Umlagen		-100.707,92	-76.100	24.607,92	
03. Auflösungserträge aus Sonderposten					
04. sonstige Transfererträge					
05. öffentlich-rechtliche Entgelte		-73.992,65	-73.000	992,65	
06. privatrechtliche Entgelte					
07. Kostenerstattungen und Kostenumlagen					
08. Zinsen und ähnliche Finanzerträge					
09. aktivierte Eigenleistungen					
10. Bestandsveränderungen					
11. sonstige ordentliche Erträge		-4.656,35		4.656,35	
12. =Summe ordentliche Erträge		-179.356,92	-149.100	30.256,92	
Ordentliche Aufwendungen					
13. Aufwendungen für aktives Personal		396.672,98	370.006	-26.666,98	
14. Aufwendungen für Versorgung					
15. Aufwendungen für Sach- und Dienstleistungen		15.531,11	18.800	3.268,89	
16. Abschreibungen		71,84	1.000	928,16	
17. Zinsen und ähnliche Aufwendungen					
18. Transferaufwendungen					
19. sonstige ordentliche Aufwendungen		5.593,87	8.500	2.906,13	
20. = Summe ordentliche Aufwendungen		417.869,80	398.306	-19.563,80	
21. ordentliches Ergebnis		238.512,88	249.206	10.693,12	
22. außerordentliche Erträge					
23. außerordentliche Aufwendungen		906,01		-906,01	
24. außerordentliches Ergebnis		906,01		-906,01	
25. Jahresergebnis		239.418,89	249.206	9.787,11	
26a Erträge aus ILV 3811*					
26b Ertrag aus Umlage 91*		-741,72		741,72	
27a Aufwendungen aus ILV 4811*					
27b Aufwand aus Umlage 91*		29.386,98	40.520	11.132,82	
27c Aufwand aus Vorkosten 90*		12.987,38		-12.987,38	
28. Saldo aus ILV		41.632,64	40.520	-1.112,84	
29. Ergebnis unter Berücksichtigung der ILV		281.051,53	289.726	8.674,27	

Teil-Ergebnisrechnung 2009TH5_11 Kinder-Jugend- u. Familienhilfe

Produkt P1.05.01.365900 Förderung anderer Kindertagesstätten

Erträge und Aufwendungen	Ergebnis 2008 - Euro -	Ergebnis 2009 - Euro -	Ansatz 2009 - Euro -	mehr(+) weniger(-) - Euro -	aus Sp. 5: bisher nicht bewilligte üpl./apl. Aufwen- dungen - Euro -
Ordentliche Erträge					
01. Steuern und ähnliche Abgaben					
02. Zuwendungen u. allgem. Umlagen		-112.760,00	-104.900	7.860,00	
03. Auflösungserträge aus Sonderposten					
04. sonstige Transfererträge					
05. öffentlich-rechtliche Entgelte					
06. privatrechtliche Entgelte					
07. Kostenerstattungen und Kostenumlagen					
08. Zinsen und ähnliche Finanzerträge					
09. aktivierte Eigenleistungen					
10. Bestandsveränderungen					
11. sonstige ordentliche Erträge					
12. =Summe ordentliche Erträge		-112.760,00	-104.900	7.860,00	
Ordentliche Aufwendungen					
13. Aufwendungen für aktives Personal		13.556,30	12.905	-651,30	
14. Aufwendungen für Versorgung					
15. Aufwendungen für Sach- und Dienstleistungen		24.945,72	16.000	-8.945,72	
16. Abschreibungen					
17. Zinsen und ähnliche Aufwendungen					
18. Transferaufwendungen		821.822,03	768.700	-53.122,03	
19. sonstige ordentliche Aufwendungen					
20. = Summe ordentliche Aufwendungen		860.324,05	797.605	-62.719,05	
21. ordentliches Ergebnis		747.564,05	692.705	-54.859,05	
22. außerordentliche Erträge					
23. außerordentliche Aufwendungen		5.331,72		-5.331,72	
24. außerordentliches Ergebnis		5.331,72		-5.331,72	
25. Jahresergebnis		752.895,77	692.705	-60.190,77	
26a Erträge aus ILV 3811*					
26b Ertrag aus Umlage 91*		-1.363,37		1.363,37	
27a Aufwendungen aus ILV 4811*					
27b Aufwand aus Umlage 91*		52.471,22	54.643	2.171,38	
27c Aufwand aus Vorkosten 90*		-8.837,26		8.837,26	
28. Saldo aus ILV		42.270,59	54.643	12.372,01	
29. Ergebnis unter Berücksichtigung der ILV		795.166,36	747.348	-47.818,76	

B. Teil-Finanzrechnung 2009TH5_11 Kinder-Jugend- u. Familienhilfe

Einzahlungen und Auszahlungen	Ergebnis 2008 - Euro -	Ergebnis 2009 - Euro -	Ansätze 2009 - Euro -	mehr(+) weniger(-) - Euro -	aus Sp. 5: bisher nicht bewilligte üpl./apl. Aufwen- dungen - Euro -
Einzahlungen aus laufender Verwaltungstätigkeit					
01. Steuern und ähnliche Abgaben					
02. Zuwendungen und allgemeine Umlagen		-741.840,44	-667.100	74.740,44	
03. sonstige Transfereinzahlungen					
04. öffentlich-rechtliche Entgelte		-257.270,49	-285.800	-28.529,51	
05. privatrechtliche Entgelte		-571,14	-500	71,14	
06. Kostenerstattungen und Kostenumlagen		-23.562,00		23.562,00	
07. Zinsen und ähnliche Einzahlungen					
08. Einzahl. aus der Veräußerung GWG					
09. Sonstige haushaltswirksame Einzahlungen					
10. = Summe Einzahlungen aus lfd. Verwaltungstätigkeit		-1.023.244,07	-953.400	69.844,07	
Auszahlungen aus laufender Verwaltungstätigkeit					
11. Auszahlungen für aktives Personal		1.811.826,50	1.761.282	-50.544,50	
12. Auszahlungen für Versorgung					
13. Auszahlungen für Sach- und Dienstleistungen u. GWG		128.183,50	102.500	-25.683,50	
14. Zinsen und ähnliche Auszahlungen					
15. Transferauszahlungen		837.873,75	804.600	-33.273,75	
16. sonstige haushaltswirksame Auszahlungen		53.112,73	68.350	15.237,27	
17. = Summe Auszahlungen aus lfd. Verwaltungstätigkeit		2.830.996,48	2.736.732	-94.264,48	
18. Saldo aus laufender Verwaltungstätigkeit		1.807.752,41	1.783.332	-24.420,41	

B. Teil-Finanzrechnung 2009TH5_11 Kinder-Jugend- u. Familienhilfe

Einzahlungen und Auszahlungen	Ergebnis 2008 - Euro -	Ergebnis 2009 - Euro -	Ansätze 2009 - Euro -	mehr(+) weniger(-) - Euro -	aus Sp. 5: bisher nicht bewilligte üpl./apl. Aufwen- dungen - Euro -
Einzahlungen für Investitionstätigkeiten					
19. Zuwendungen für Investitionstätigkeit		-16.571,42		16.571,42	
20. Beiträge u.ä. Entgelte für Investitionstätigkeit					
21. Veräußerung von Sachvermögen					
22. Veräußerung von Finanzvermögensanlagen					
23. sonstige Investitionstätigkeit					
24. = Summe der Einzahlungen für Investitionstätigkeit		-16.571,42		16.571,42	
Auszahlungen für Investitionstätigkeiten					
25. Erwerb von Grundstücken. u. Gebäuden					
26. Baumaßnahmen		29.181,11	10.000	-19.181,11	
27. Erwerb von beweglichem Sachvermögen		8.426,39	13.200	4.773,61	
28. Erwerb von Finanzvermögensanlagen					
29. Aktivierbare Zuwendungen					
30. Sonstige Investitionstätigkeit					
31. = Summe der Auszahlungen für Investitionstätigkeit		37.607,50	23.200	-14.407,50	
32. Saldo aus Investitionstätigkeit		21.036,08	23.200	2.163,92	
33. Finanzierungsmittel-Überschuss/-Fehlbetrag		1.828.788,49	1.806.532	-22.256,49	
Ein-, Auszahlungen aus Finanzierungstätigkeit					
34. Einzahlungen; Aufnahme von Krediten und inneren Darlehen für Investitionstätigkeit					
35. Auszahlungen; Tilgung von Krediten und inneren Darlehen für Investitionstätigkeit					
36. Saldo aus Finanzierungstätigkeit					
37. Finanzmittelveränderung		1.828.788,49	1.806.532	-22.256,49	



Jahresrechnung 2009

Teilhaushalt 5_02

Ordnungsangelegenheiten
Allgemeine Einrichtungen

A. Teil-Ergebnisrechnung 2009TH5_02 Sicherheit und Ordnung;Umwelt

Erträge und Aufwendungen	Ergebnis 2008 - Euro -	Ergebnis 2009 - Euro -	Ansatz 2009 - Euro -	mehr(+) weniger(-) - Euro -	aus Sp. 5: bisher nicht bewilligte üpl./apl. Aufwen- dungen - Euro -
Ordentliche Erträge					
01. Steuern und ähnliche Abgaben					
02. Zuwendungen u. allgem. Umlagen		-21.762,54	-31.000	-9.237,46	
03. Auflösungserträge aus Sonderposten		-3.171,07	-4.063	-891,93	
04. sonstige Transfererträge		-140,17		140,17	
05. öffentlich-rechtliche Entgelte		-135.587,53	-109.750	25.837,53	
06. privatrechtliche Entgelte		-891,78	-500	391,78	
07. Kostenerstattungen und Kostenumlagen		-33.795,18	-32.700	1.095,18	
08. Zinsen und ähnliche Finanzerträge					
09. aktivierte Eigenleistungen					
10. Bestandsveränderungen					
11. sonstige ordentliche Erträge		-21.846,97	-10.100	11.746,97	
12. =Summe ordentliche Erträge		-217.195,24	-188.113	29.082,24	
Ordentliche Aufwendungen					
13. Aufwendungen für aktives Personal		263.809,10	255.990	-7.819,10	
14. Aufwendungen für Versorgung					
15. Aufwendungen für Sach- und Dienstleistungen		159.860,95	193.650	33.789,05	
16. Abschreibungen		78.939,54	58.392	-20.547,54	
17. Zinsen und ähnliche Aufwendungen					
18. Transferaufwendungen		9.489,10	6.300	-3.189,10	
19. sonstige ordentliche Aufwendungen		91.385,74	102.100	10.714,26	
20. = Summe ordentliche Aufwendungen		603.484,43	616.432	12.947,57	
21. ordentliches Ergebnis		386.289,19	428.319	42.029,81	
22. außerordentliche Erträge		-13.541,23	0	13.541,23	
23. außerordentliche Aufwendungen		12.116,11	0	-12.116,11	
24. außerordentliches Ergebnis		-1.425,12	0	1.425,12	
25. Jahresergebnis		384.864,07	428.319	43.454,93	
26a Erträge aus ILV 3811*					
26b Ertrag aus Umlage 91*		-3.255,36		3.255,36	
27a Aufwendungen aus ILV 4811*					
27b Aufwand aus Umlage 91*		237.748,52	184.193	-53.555,72	
27c Aufwand aus Vorkosten 90*		-44.329,38		44.329,38	
28. Saldo aus ILV		190.163,78	184.193	-5.970,98	
29. Ergebnis unter Berücksichtigung der ILV		575.027,85	612.512	37.483,95	

Teil-Ergebnisrechnung 2009TH5_02 Sicherheit und Ordnung;Umwelt

Produkt P1.05.02.121000 Statistik und Wahlen

Erträge und Aufwendungen	Ergebnis 2008 - Euro -	Ergebnis 2009 - Euro -	Ansatz 2009 - Euro -	mehr(+) weniger(-) - Euro -	aus Sp. 5: bisher nicht bewilligte üpl./apl. Aufwen- dungen - Euro -
Ordentliche Erträge					
01. Steuern und ähnliche Abgaben					
02. Zuwendungen u. allgem. Umlagen					
03. Auflösungserträge aus Sonderposten					
04. sonstige Transfererträge					
05. öffentlich-rechtliche Entgelte					
06. privatrechtliche Entgelte					
07. Kostenerstattungen und Kostenumlagen		-20.419,54	-25.000	-4.580,46	
08. Zinsen und ähnliche Finanzerträge					
09. aktivierte Eigenleistungen					
10. Bestandsveränderungen					
11. sonstige ordentliche Erträge					
12. =Summe ordentliche Erträge		-20.419,54	-25.000	-4.580,46	
Ordentliche Aufwendungen					
13. Aufwendungen für aktives Personal		10.013,41	10.384	370,59	
14. Aufwendungen für Versorgung					
15. Aufwendungen für Sach- und Dienstleistungen		26.965,10	38.700	11.734,90	
16. Abschreibungen					
17. Zinsen und ähnliche Aufwendungen					
18. Transferaufwendungen					
19. sonstige ordentliche Aufwendungen		12.151,24	14.500	2.348,76	
20. = Summe ordentliche Aufwendungen		49.129,75	63.584	14.454,25	
21. ordentliches Ergebnis		28.710,21	38.584	9.873,79	
22. außerordentliche Erträge		-12.139,38		12.139,38	
23. außerordentliche Aufwendungen					
24. außerordentliches Ergebnis		-12.139,38		12.139,38	
25. Jahresergebnis		16.570,83	38.584	22.013,17	
26a Erträge aus ILV 3811*					
26b Ertrag aus Umlage 91*		-160,37		160,37	
27a Aufwendungen aus ILV 4811*					
27b Aufwand aus Umlage 91*		19.232,54	14.342	-4.890,74	
27c Aufwand aus Vorkosten 90*					
28. Saldo aus ILV		19.072,17	14.342	-4.730,37	
29. Ergebnis unter Berücksichtigung der ILV		35.643,00	52.926	17.282,80	

Teil-Ergebnisrechnung 2009TH5_02 Sicherheit und Ordnung;Umwelt

Produkt P1.05.02.122100 Ordnungsangelegenheiten

Erträge und Aufwendungen	Ergebnis 2008 - Euro -	Ergebnis 2009 - Euro -	Ansatz 2009 - Euro -	mehr(+) weniger(-) - Euro -	aus Sp. 5: bisher nicht bewilligte üpl./apl. Aufwen- dungen - Euro -
Ordentliche Erträge					
01. Steuern und ähnliche Abgaben					
02. Zuwendungen u. allgem. Umlagen					
03. Auflösungserträge aus Sonderposten					
04. sonstige Transfererträge		-140,17		140,17	
05. öffentlich-rechtliche Entgelte		-21.307,90	-15.000	6.307,90	
06. privatrechtliche Entgelte		-878,78	-500	378,78	
07. Kostenerstattungen und Kostenumlagen		-2.909,50	-100	2.809,50	
08. Zinsen und ähnliche Finanzerträge					
09. aktivierte Eigenleistungen					
10. Bestandsveränderungen					
11. sonstige ordentliche Erträge		-15.609,74	-10.000	5.609,74	
12. =Summe ordentliche Erträge		-40.846,09	-25.600	15.246,09	
Ordentliche Aufwendungen					
13. Aufwendungen für aktives Personal		69.028,99	58.496	-10.532,99	
14. Aufwendungen für Versorgung					
15. Aufwendungen für Sach- und Dienstleistungen		11.204,84	19.350	8.145,16	
16. Abschreibungen					
17. Zinsen und ähnliche Aufwendungen					
18. Transferaufwendungen		612,80		-612,80	
19. sonstige ordentliche Aufwendungen		3.369,45	1.500	-1.869,45	
20. = Summe ordentliche Aufwendungen		84.216,08	79.346	-4.870,08	
21. ordentliches Ergebnis		43.369,99	53.746	10.376,01	
22. außerordentliche Erträge		-410,00		410,00	
23. außerordentliche Aufwendungen		2.077,02		-2.077,02	
24. außerordentliches Ergebnis		1.667,02		-1.667,02	
25. Jahresergebnis		45.037,01	53.746	8.708,99	
26a Erträge aus ILV 3811*					
26b Ertrag aus Umlage 91*		-192,48		192,48	
27a Aufwendungen aus ILV 4811*					
27b Aufwand aus Umlage 91*		19.785,32	24.052	4.266,64	
27c Aufwand aus Vorkosten 90*					
28. Saldo aus ILV		19.592,84	24.052	4.459,12	
29. Ergebnis unter Berücksichtigung der ILV		64.629,85	77.798	13.168,11	

Teil-Ergebnisrechnung 2009TH5_02 Sicherheit und Ordnung;Umwelt

Produkt P1.05.02.122200 Standesamt und Personenstandswesen

Erträge und Aufwendungen	Ergebnis 2008 - Euro -	Ergebnis 2009 - Euro -	Ansatz 2009 - Euro -	mehr(+) weniger(-) - Euro -	aus Sp. 5: bisher nicht bewilligte üpl./apl. Aufwen- dungen - Euro -
Ordentliche Erträge					
01. Steuern und ähnliche Abgaben					
02. Zuwendungen u. allgem. Umlagen					
03. Auflösungserträge aus Sonderposten					
04. sonstige Transfererträge					
05. öffentlich-rechtliche Entgelte		-24.532,60	-15.000	9.532,60	
06. privatrechtliche Entgelte					
07. Kostenerstattungen und Kostenumlagen					
08. Zinsen und ähnliche Finanzerträge					
09. aktivierte Eigenleistungen					
10. Bestandsveränderungen					
11. sonstige ordentliche Erträge		-1.940,10		1.940,10	
12. =Summe ordentliche Erträge		-26.472,70	-15.000	11.472,70	
Ordentliche Aufwendungen					
13. Aufwendungen für aktives Personal		54.117,90	51.300	-2.817,90	
14. Aufwendungen für Versorgung					
15. Aufwendungen für Sach- und Dienstleistungen		8.153,88	5.600	-2.553,88	
16. Abschreibungen					
17. Zinsen und ähnliche Aufwendungen					
18. Transferaufwendungen					
19. sonstige ordentliche Aufwendungen		123,58	2.700	2.576,42	
20. = Summe ordentliche Aufwendungen		62.395,36	59.600	-2.795,36	
21. ordentliches Ergebnis		35.922,66	44.600	8.677,34	
22. außerordentliche Erträge					
23. außerordentliche Aufwendungen		460,50		-460,50	
24. außerordentliches Ergebnis		460,50		-460,50	
25. Jahresergebnis		36.383,16	44.600	8.216,84	
26a Erträge aus ILV 3811*					
26b Ertrag aus Umlage 91*		-352,59		352,59	
27a Aufwendungen aus ILV 4811*					
27b Aufwand aus Umlage 91*		21.921,47	14.342	-7.579,67	
27c Aufwand aus Vorkosten 90*					
28. Saldo aus ILV		21.568,88	14.342	-7.227,08	
29. Ergebnis unter Berücksichtigung der ILV		57.952,04	58.942	989,76	

Teil-Ergebnisrechnung 2009TH5_02 Sicherheit und Ordnung;Umwelt

Produkt P1.05.02.122300 Obdachl.-angelegenh. - ohne Einr.Unterk.

Erträge und Aufwendungen	Ergebnis 2008 - Euro -	Ergebnis 2009 - Euro -	Ansatz 2009 - Euro -	mehr(+) weniger(-) - Euro -	aus Sp. 5: bisher nicht bewilligte üpl./apl. Aufwen- dungen - Euro -
Ordentliche Erträge					
01. Steuern und ähnliche Abgaben					
02. Zuwendungen u. allgem. Umlagen					
03. Auflösungserträge aus Sonderposten					
04. sonstige Transfererträge					
05. öffentlich-rechtliche Entgelte			0	0,00	
06. privatrechtliche Entgelte					
07. Kostenerstattungen und Kostenumlagen					
08. Zinsen und ähnliche Finanzerträge					
09. aktivierte Eigenleistungen					
10. Bestandsveränderungen					
11. sonstige ordentliche Erträge					
12. =Summe ordentliche Erträge			0	0,00	
Ordentliche Aufwendungen					
13. Aufwendungen für aktives Personal			0	0,00	
14. Aufwendungen für Versorgung					
15. Aufwendungen für Sach- und Dienstleistungen			0	0,00	
16. Abschreibungen					
17. Zinsen und ähnliche Aufwendungen					
18. Transferaufwendungen					
19. sonstige ordentliche Aufwendungen			0	0,00	
20. = Summe ordentliche Aufwendungen			0	0,00	
21. ordentliches Ergebnis			0	0,00	
22. außerordentliche Erträge					
23. außerordentliche Aufwendungen					
24. außerordentliches Ergebnis					
25. Jahresergebnis			0	0,00	
26a Erträge aus ILV 3811*					
26b Ertrag aus Umlage 91*		-192,48		192,48	
27a Aufwendungen aus ILV 4811*					
27b Aufwand aus Umlage 91*		5.361,21	4.632	-729,57	
27c Aufwand aus Vorkosten 90*					
28. Saldo aus ILV		5.168,73	4.632	-537,09	
29. Ergebnis unter Berücksichtigung der ILV		5.168,73	4.632	-537,09	

Teil-Ergebnisrechnung 2009TH5_02 Sicherheit und Ordnung;Umwelt

Produkt P1.05.02.122400 Meldeangelegenheiten

Erträge und Aufwendungen	Ergebnis 2008 - Euro -	Ergebnis 2009 - Euro -	Ansatz 2009 - Euro -	mehr(+) weniger(-) - Euro -	aus Sp. 5: bisher nicht bewilligte üpl./apl. Aufwen- dungen - Euro -
Ordentliche Erträge					
01. Steuern und ähnliche Abgaben					
02. Zuwendungen u. allgem. Umlagen					
03. Auflösungserträge aus Sonderposten					
04. sonstige Transfererträge					
05. öffentlich-rechtliche Entgelte		-73.665,83	-60.000	13.665,83	
06. privatrechtliche Entgelte					
07. Kostenerstattungen und Kostenumlagen			0	0,00	
08. Zinsen und ähnliche Finanzerträge					
09. aktivierte Eigenleistungen					
10. Bestandsveränderungen					
11. sonstige ordentliche Erträge		-3.725,80	-100	3.625,80	
12. =Summe ordentliche Erträge		-77.391,63	-60.100	17.291,63	
Ordentliche Aufwendungen					
13. Aufwendungen für aktives Personal		86.180,89	90.278	4.097,11	
14. Aufwendungen für Versorgung					
15. Aufwendungen für Sach- und Dienstleistungen		2.057,22	950	-1.107,22	
16. Abschreibungen					
17. Zinsen und ähnliche Aufwendungen					
18. Transferaufwendungen					
19. sonstige ordentliche Aufwendungen		53.636,43	45.200	-8.436,43	
20. = Summe ordentliche Aufwendungen		141.874,54	136.428	-5.446,54	
21. ordentliches Ergebnis		64.482,91	76.328	11.845,09	
22. außerordentliche Erträge		-951,85		951,85	
23. außerordentliche Aufwendungen		668,98		-668,98	
24. außerordentliches Ergebnis		-282,87		282,87	
25. Jahresergebnis		64.200,04	76.328	12.127,96	
26a Erträge aus ILV 3811*					
26b Ertrag aus Umlage 91*		-304,47		304,47	
27a Aufwendungen aus ILV 4811*					
27b Aufwand aus Umlage 91*		21.051,42	14.207	-6.844,02	
27c Aufwand aus Vorkosten 90*					
28. Saldo aus ILV		20.746,95	14.207	-6.539,55	
29. Ergebnis unter Berücksichtigung der ILV		84.946,99	90.535	5.588,41	

Teil-Ergebnisrechnung 2009TH5_02 Sicherheit und Ordnung;Umwelt

Produkt P1.05.02.126100 "Brandschutz; ohne Einzelfeuerwehr"

Erträge und Aufwendungen	Ergebnis 2008 - Euro -	Ergebnis 2009 - Euro -	Ansatz 2009 - Euro -	mehr(+) weniger(-) - Euro -	aus Sp. 5: bisher nicht bewilligte üpl./apl. Aufwen- dungen - Euro -
Ordentliche Erträge					
01. Steuern und ähnliche Abgaben					
02. Zuwendungen u. allgem. Umlagen		-21.492,54	-30.000	-8.507,46	
03. Auflösungserträge aus Sonderposten					
04. sonstige Transfererträge					
05. öffentlich-rechtliche Entgelte					
06. privatrechtliche Entgelte					
07. Kostenerstattungen und Kostenumlagen			0	0,00	
08. Zinsen und ähnliche Finanzerträge					
09. aktivierte Eigenleistungen					
10. Bestandsveränderungen					
11. sonstige ordentliche Erträge					
12. =Summe ordentliche Erträge		-21.492,54	-30.000	-8.507,46	
Ordentliche Aufwendungen					
13. Aufwendungen für aktives Personal		9.866,93	9.884	17,07	
14. Aufwendungen für Versorgung					
15. Aufwendungen für Sach- und Dienstleistungen		20.618,90	35.300	14.681,10	
16. Abschreibungen		3.762,79		-3.762,79	
17. Zinsen und ähnliche Aufwendungen					
18. Transferaufwendungen		7.106,30	6.300	-806,30	
19. sonstige ordentliche Aufwendungen		11.672,22	31.800	20.127,78	
20. = Summe ordentliche Aufwendungen		53.027,14	83.284	30.256,86	
21. ordentliches Ergebnis		31.534,60	53.284	21.749,40	
22. außerordentliche Erträge					
23. außerordentliche Aufwendungen		8.096,50		-8.096,50	
24. außerordentliches Ergebnis		8.096,50		-8.096,50	
25. Jahresergebnis		39.631,10	53.284	13.652,90	
26a Erträge aus ILV 3811*					
26b Ertrag aus Umlage 91*		-144,36		144,36	
27a Aufwendungen aus ILV 4811*					
27b Aufwand aus Umlage 91*		4.594,81	3.983	-611,89	
27c Aufwand aus Vorkosten 90*		-26.739,84		26.739,84	
28. Saldo aus ILV		-22.289,39	3.983	26.272,31	
29. Ergebnis unter Berücksichtigung der ILV		17.341,71	57.267	39.925,21	

Teil-Ergebnisrechnung 2009TH5_02 Sicherheit und Ordnung;Umwelt

Produkt P1.05.02.126200 Feuerwehren

Erträge und Aufwendungen	Ergebnis 2008 - Euro -	Ergebnis 2009 - Euro -	Ansatz 2009 - Euro -	mehr(+) weniger(-) - Euro -	aus Sp. 5: bisher nicht bewilligte üpl./apl. Aufwen- dungen - Euro -
Ordentliche Erträge					
01. Steuern und ähnliche Abgaben					
02. Zuwendungen u. allgem. Umlagen		-270,00	-1.000	-730,00	
03. Auflösungserträge aus Sonderposten		-3.171,07	-4.063	-891,93	
04. sonstige Transfererträge					
05. öffentlich-rechtliche Entgelte					
06. privatrechtliche Entgelte					
07. Kostenerstattungen und Kostenumlagen		-1.263,00	0	1.263,00	
08. Zinsen und ähnliche Finanzerträge					
09. aktivierte Eigenleistungen					
10. Bestandsveränderungen					
11. sonstige ordentliche Erträge		-571,33		571,33	
12. =Summe ordentliche Erträge		-5.275,40	-5.063	212,40	
Ordentliche Aufwendungen					
13. Aufwendungen für aktives Personal		14.982,26	13.591	-1.391,26	
14. Aufwendungen für Versorgung					
15. Aufwendungen für Sach- und Dienstleistungen		79.791,47	74.050	-5.741,47	
16. Abschreibungen		75.176,75	58.129	-17.047,75	
17. Zinsen und ähnliche Aufwendungen					
18. Transferaufwendungen		1.770,00		-1.770,00	
19. sonstige ordentliche Aufwendungen		10.432,82	6.100	-4.332,82	
20. = Summe ordentliche Aufwendungen		182.153,30	151.870	-30.283,30	
21. ordentliches Ergebnis		176.877,90	146.807	-30.070,90	
22. außerordentliche Erträge		-40,00	0	40,00	
23. außerordentliche Aufwendungen		433,72	0	-433,72	
24. außerordentliches Ergebnis		393,72	0	-393,72	
25. Jahresergebnis		177.271,62	146.807	-30.464,62	
26a Erträge aus ILV 3811*					
26b Ertrag aus Umlage 91*		-1.026,53		1.026,53	
27a Aufwendungen aus ILV 4811*					
27b Aufwand aus Umlage 91*		59.260,24	50.908	-8.352,28	
27c Aufwand aus Vorkosten 90*		-14.072,31		14.072,31	
28. Saldo aus ILV		44.161,40	50.908	6.746,56	
29. Ergebnis unter Berücksichtigung der ILV		221.433,02	197.715	-23.718,06	

Teil-Ergebnisrechnung 2009TH5_02 Sicherheit und Ordnung;Umwelt

Produkt P1.05.02.128000 Katastrophenschutz

Erträge und Aufwendungen	Ergebnis 2008 - Euro -	Ergebnis 2009 - Euro -	Ansatz 2009 - Euro -	mehr(+) weniger(-) - Euro -	aus Sp. 5: bisher nicht bewilligte üpl./apl. Aufwen- dungen - Euro -
Ordentliche Erträge					
01. Steuern und ähnliche Abgaben					
02. Zuwendungen u. allgem. Umlagen			0	0,00	
03. Auflösungserträge aus Sonderposten					
04. sonstige Transfererträge					
05. öffentlich-rechtliche Entgelte					
06. privatrechtliche Entgelte					
07. Kostenerstattungen und Kostenumlagen			0	0,00	
08. Zinsen und ähnliche Finanzerträge					
09. aktivierte Eigenleistungen					
10. Bestandsveränderungen					
11. sonstige ordentliche Erträge					
12. =Summe ordentliche Erträge			0	0,00	
Ordentliche Aufwendungen					
13. Aufwendungen für aktives Personal		848,53	1.105	256,47	
14. Aufwendungen für Versorgung					
15. Aufwendungen für Sach- und Dienstleistungen		5.500,27	3.000	-2.500,27	
16. Abschreibungen					
17. Zinsen und ähnliche Aufwendungen					
18. Transferaufwendungen					
19. sonstige ordentliche Aufwendungen			0	0,00	
20. = Summe ordentliche Aufwendungen		6.348,80	4.105	-2.243,80	
21. ordentliches Ergebnis		6.348,80	4.105	-2.243,80	
22. außerordentliche Erträge					
23. außerordentliche Aufwendungen		28,21		-28,21	
24. außerordentliches Ergebnis		28,21		-28,21	
25. Jahresergebnis		6.377,01	4.105	-2.272,01	
26a Erträge aus ILV 3811*					
26b Ertrag aus Umlage 91*		-160,37		160,37	
27a Aufwendungen aus ILV 4811*					
27b Aufwand aus Umlage 91*		16.244,08	14.207	-2.036,68	
27c Aufwand aus Vorkosten 90*					
28. Saldo aus ILV		16.083,71	14.207	-1.876,31	
29. Ergebnis unter Berücksichtigung der ILV		22.460,72	18.312	-4.148,32	

Teil-Ergebnisrechnung 2009TH5_02 Sicherheit und Ordnung;Umwelt

Produkt P1.05.02.561000 Umweltschutzmaßnahmen

Erträge und Aufwendungen	Ergebnis 2008 - Euro -	Ergebnis 2009 - Euro -	Ansatz 2009 - Euro -	mehr(+) weniger(-) - Euro -	aus Sp. 5: bisher nicht bewilligte üpl./apl. Aufwen- dungen - Euro -
Ordentliche Erträge					
01. Steuern und ähnliche Abgaben					
02. Zuwendungen u. allgem. Umlagen					
03. Auflösungserträge aus Sonderposten					
04. sonstige Transfererträge					
05. öffentlich-rechtliche Entgelte			-50	-50,00	
06. privatrechtliche Entgelte					
07. Kostenerstattungen und Kostenumlagen		-7.017,74	-6.600	417,74	
08. Zinsen und ähnliche Finanzerträge					
09. aktivierte Eigenleistungen					
10. Bestandsveränderungen					
11. sonstige ordentliche Erträge			0	0,00	
12. =Summe ordentliche Erträge		-7.017,74	-6.650	367,74	
Ordentliche Aufwendungen					
13. Aufwendungen für aktives Personal		7.419,79	8.784	1.364,21	
14. Aufwendungen für Versorgung					
15. Aufwendungen für Sach- und Dienstleistungen		1.515,87	6.450	4.934,13	
16. Abschreibungen					
17. Zinsen und ähnliche Aufwendungen					
18. Transferaufwendungen					
19. sonstige ordentliche Aufwendungen			300	300,00	
20. = Summe ordentliche Aufwendungen		8.935,66	15.534	6.598,34	
21. ordentliches Ergebnis		1.917,92	8.884	6.966,08	
22. außerordentliche Erträge					
23. außerordentliche Aufwendungen					
24. außerordentliches Ergebnis					
25. Jahresergebnis		1.917,92	8.884	6.966,08	
26a Erträge aus ILV 3811*					
26b Ertrag aus Umlage 91*		-208,49		208,49	
27a Aufwendungen aus ILV 4811*					
27b Aufwand aus Umlage 91*		19.895,29	14.207	-5.687,89	
27c Aufwand aus Vorkosten 90*					
28. Saldo aus ILV		19.686,80	14.207	-5.479,40	
29. Ergebnis unter Berücksichtigung der ILV		21.604,72	23.091	1.486,68	

Teil-Ergebnisrechnung 2009TH5_02 Sicherheit und Ordnung;Umwelt

Produkt P1.05.02.573200 Allgem. Einricht./Unternehmen

Erträge und Aufwendungen	Ergebnis 2008 - Euro -	Ergebnis 2009 - Euro -	Ansatz 2009 - Euro -	mehr(+) weniger(-) - Euro -	aus Sp. 5: bisher nicht bewilligte üpl./apl. Aufwen- dungen - Euro -
Ordentliche Erträge					
01. Steuern und ähnliche Abgaben					
02. Zuwendungen u. allgem. Umlagen					
03. Auflösungserträge aus Sonderposten					
04. sonstige Transfererträge					
05. öffentlich-rechtliche Entgelte		-16.081,20	-19.700	-3.618,80	
06. privatrechtliche Entgelte		-13,00		13,00	
07. Kostenerstattungen und Kostenumlagen		-2.185,40	-1.000	1.185,40	
08. Zinsen und ähnliche Finanzerträge					
09. aktivierte Eigenleistungen					
10. Bestandsveränderungen					
11. sonstige ordentliche Erträge					
12. =Summe ordentliche Erträge		-18.279,60	-20.700	-2.420,40	
Ordentliche Aufwendungen					
13. Aufwendungen für aktives Personal		19.687,12	20.652	964,88	
14. Aufwendungen für Versorgung					
15. Aufwendungen für Sach- und Dienstleistungen		4.053,40	10.850	6.796,60	
16. Abschreibungen			263	263,00	
17. Zinsen und ähnliche Aufwendungen					
18. Transferaufwendungen			0	0,00	
19. sonstige ordentliche Aufwendungen			0	0,00	
20. = Summe ordentliche Aufwendungen		23.740,52	31.765	8.024,48	
21. ordentliches Ergebnis		5.460,92	11.065	5.604,08	
22. außerordentliche Erträge					
23. außerordentliche Aufwendungen		351,18		-351,18	
24. außerordentliches Ergebnis		351,18		-351,18	
25. Jahresergebnis		5.812,10	11.065	5.252,90	
26a Erträge aus ILV 3811*					
26b Ertrag aus Umlage 91*		-513,22		513,22	
27a Aufwendungen aus ILV 4811*					
27b Aufwand aus Umlage 91*		50.402,14	40.702	-9.700,42	
27c Aufwand aus Vorkosten 90*		-15.029,93		15.029,93	
28. Saldo aus ILV		34.858,99	40.702	5.842,73	
29. Ergebnis unter Berücksichtigung der ILV		40.671,09	51.767	11.095,63	

B. Teil-Finanzrechnung 2009TH5_02 Sicherheit und Ordnung;Umwelt

Einzahlungen und Auszahlungen	Ergebnis 2008 - Euro -	Ergebnis 2009 - Euro -	Ansätze 2009 - Euro -	mehr(+) weniger(-) - Euro -	aus Sp. 5: bisher nicht bewilligte üpl./apl. Aufwen- dungen - Euro -
Einzahlungen aus laufender Verwaltungstätigkeit					
01. Steuern und ähnliche Abgaben					
02. Zuwendungen und allgemeine Umlagen		-31.872,29	-31.000	872,29	
03. sonstige Transfereinzahlungen		-140,17		140,17	
04. öffentlich-rechtliche Entgelte		-134.741,68	-109.750	24.991,68	
05. privatrechtliche Entgelte		-891,78	-500	391,78	
06. Kostenerstattungen und Kostenumlagen		-33.292,68	-32.700	592,68	
07. Zinsen und ähnliche Einzahlungen					
08. Einzahl. aus der Veräußerung GWG					
09. Sonstige haushaltswirksame Einzahlungen		-21.292,11	-10.100	11.192,11	
10. = Summe Einzahlungen aus lfd. Verwaltungstätigkeit		-222.230,71	-184.050	38.180,71	
Auszahlungen aus laufender Verwaltungstätigkeit					
11. Auszahlungen für aktives Personal		251.979,99	256.230	4.250,01	
12. Auszahlungen für Versorgung					
13. Auszahlungen für Sach- und Dienstleistungen u. GWG		161.591,44	193.650	32.058,56	
14. Zinsen und ähnliche Auszahlungen					
15. Transferauszahlungen		9.489,10	6.300	-3.189,10	
16. sonstige haushaltswirksame Auszahlungen		110.229,88	102.100	-8.129,88	
17. = Summe Auszahlungen aus lfd. Verwaltungstätigkeit		533.290,41	558.280	24.989,59	
18. Saldo aus laufender Verwaltungstätigkeit		311.059,70	374.230	63.170,30	

B. Teil-Finanzrechnung 2009TH5_02 Sicherheit und Ordnung;Umwelt

Einzahlungen und Auszahlungen	Ergebnis 2008 - Euro -	Ergebnis 2009 - Euro -	Ansätze 2009 - Euro -	mehr(+) weniger(-) - Euro -	aus Sp. 5: bisher nicht bewilligte üpl./apl. Aufwen- dungen - Euro -
Einzahlungen für Investitionstätigkeiten					
19. Zuwendungen für Investitionstätigkeit					
20. Beiträge u.ä. Entgelte für Investitionstätigkeit					
21. Veräußerung von Sachvermögen		-92,56		92,56	
22. Veräußerung von Finanzvermögensanlagen					
23. sonstige Investitionstätigkeit					
24. = Summe der Einzahlungen für Investitionstätigkeit		-92,56		92,56	
Auszahlungen für Investitionstätigkeiten					
25. Erwerb von Grundstücken. u. Gebäuden					
26. Baumaßnahmen		66.027,92	68.800	2.772,08	
27. Erwerb von beweglichem Sachvermögen		47.460,03	83.960	36.499,97	
28. Erwerb von Finanzvermögensanlagen					
29. Aktivierbare Zuwendungen					
30. Sonstige Investitionstätigkeit					
31. = Summe der Auszahlungen für Investitionstätigkeit		113.487,95	152.760	39.272,05	
32. Saldo aus Investitionstätigkeit		113.395,39	152.760	39.364,61	
33. Finanzierungsmittel-Überschuss/-Fehlbetrag		424.455,09	526.990	102.534,91	
Ein-, Auszahlungen aus Finanzierungstätigkeit					
34. Einzahlungen; Aufnahme von Krediten und inneren Darlehen für Investitionstätigkeit					
35. Auszahlungen; Tilgung von Krediten und inneren Darlehen für Investitionstätigkeit					
36. Saldo aus Finanzierungstätigkeit					
37. Finanzmittelveränderung		424.455,09	526.990	102.534,91	



Jahresrechnung 2009

Teilhaushalt 5_021

Angelegenheiten der Schulen

A. Teil-Ergebnisrechnung 2009TH5_21 Schulaufgaben

Erträge und Aufwendungen	Ergebnis 2008 - Euro -	Ergebnis 2009 - Euro -	Ansatz 2009 - Euro -	mehr(+) weniger(-) - Euro -	aus Sp. 5: bisher nicht bewilligte üpl./apl. Aufwen- dungen - Euro -
Ordentliche Erträge					
01. Steuern und ähnliche Abgaben					
02. Zuwendungen u. allgem. Umlagen		-619.409,12	-555.800	63.609,12	
03. Auflösungserträge aus Sonderposten		-34.096,25	-171	33.925,25	
04. sonstige Transfererträge					
05. öffentlich-rechtliche Entgelte					
06. privatrechtliche Entgelte		-1.925,00	-100	1.825,00	
07. Kostenerstattungen und Kostenumlagen		-200.395,60	-154.600	45.795,60	
08. Zinsen und ähnliche Finanzerträge					
09. aktivierte Eigenleistungen					
10. Bestandsveränderungen					
11. sonstige ordentliche Erträge		-14.550,33		14.550,33	
12. =Summe ordentliche Erträge		-870.376,30	-710.671	159.705,30	
Ordentliche Aufwendungen					
13. Aufwendungen für aktives Personal		246.097,64	223.988	-22.109,64	
14. Aufwendungen für Versorgung					
15. Aufwendungen für Sach- und Dienstleistungen		152.056,53	161.200	9.143,47	
16. Abschreibungen		35.529,44	4.955	-30.574,44	
17. Zinsen und ähnliche Aufwendungen					
18. Transferaufwendungen					
19. sonstige ordentliche Aufwendungen		337.673,83	359.900	22.226,17	
20. = Summe ordentliche Aufwendungen		771.357,44	750.043	-21.314,44	
21. ordentliches Ergebnis		-99.018,86	39.372	138.390,86	
22. außerordentliche Erträge		-147.991,95		147.991,95	
23. außerordentliche Aufwendungen	0,00	21.548,08		-21.548,08	
24. außerordentliches Ergebnis	0,00	-126.443,87		126.443,87	
25. Jahresergebnis	0,00	-225.462,73	39.372	264.834,73	
26a Erträge aus ILV 3811*					
26b Ertrag aus Umlage 91*		-3.086,33		3.086,33	
27a Aufwendungen aus ILV 4811*					
27b Aufwand aus Umlage 91*		248.449,52	158.998	-89.451,68	
27c Aufwand aus Vorkosten 90*		-45.046,02		45.046,02	
28. Saldo aus ILV		200.317,17	158.998	-41.319,33	
29. Ergebnis unter Berücksichtigung der ILV	0,00	-25.145,56	198.370	223.515,40	

Teil-Ergebnisrechnung 2009TH5_21 Schulaufgaben

Produkt P1.05.02.211100 Grundschule Feldbreite

Erträge und Aufwendungen	Ergebnis 2008 - Euro -	Ergebnis 2009 - Euro -	Ansatz 2009 - Euro -	mehr(+) weniger(-) - Euro -	aus Sp. 5: bisher nicht bewilligte üpl./apl. Aufwen- dungen - Euro -
Ordentliche Erträge					
01. Steuern und ähnliche Abgaben					
02. Zuwendungen u. allgem. Umlagen		-715,40	-800	-84,60	
03. Auflösungserträge aus Sonderposten		-867,56		867,56	
04. sonstige Transfererträge					
05. öffentlich-rechtliche Entgelte					
06. privatrechtliche Entgelte			0	0,00	
07. Kostenerstattungen und Kostenumlagen			0	0,00	
08. Zinsen und ähnliche Finanzerträge					
09. aktivierte Eigenleistungen					
10. Bestandsveränderungen					
11. sonstige ordentliche Erträge					
12. =Summe ordentliche Erträge		-1.582,96	-800	782,96	
Ordentliche Aufwendungen					
13. Aufwendungen für aktives Personal		14.351,37	14.680	328,63	
14. Aufwendungen für Versorgung					
15. Aufwendungen für Sach- und Dienstleistungen		8.882,84	9.900	1.017,16	
16. Abschreibungen		1.560,98	1.950	389,02	
17. Zinsen und ähnliche Aufwendungen					
18. Transferaufwendungen					
19. sonstige ordentliche Aufwendungen		9.025,00	7.300	-1.725,00	
20. = Summe ordentliche Aufwendungen		33.820,19	33.830	9,81	
21. ordentliches Ergebnis		32.237,23	33.030	792,77	
22. außerordentliche Erträge		-161,00		161,00	
23. außerordentliche Aufwendungen		476,47		-476,47	
24. außerordentliches Ergebnis		315,47		-315,47	
25. Jahresergebnis		32.552,70	33.030	477,30	
26a Erträge aus ILV 3811*					
26b Ertrag aus Umlage 91*		-232,51		232,51	
27a Aufwendungen aus ILV 4811*					
27b Aufwand aus Umlage 91*		22.511,31	16.244	-6.267,03	
27c Aufwand aus Vorkosten 90*		6.734,75		-6.734,75	
28. Saldo aus ILV		29.013,55	16.244	-12.769,27	
29. Ergebnis unter Berücksichtigung der ILV		61.566,25	49.274	-12.291,97	

Teil-Ergebnisrechnung 2009TH5_21 Schulaufgaben

Produkt P1.05.02.211200 Grundschule Hahn-Lehmden

Erträge und Aufwendungen	Ergebnis 2008 - Euro -	Ergebnis 2009 - Euro -	Ansatz 2009 - Euro -	mehr(+) weniger(-) - Euro -	aus Sp. 5: bisher nicht bewilligte üpl./apl. Aufwen- dungen - Euro -
Ordentliche Erträge					
01. Steuern und ähnliche Abgaben					
02. Zuwendungen u. allgem. Umlagen		-848,67	-900	-51,33	
03. Auflösungserträge aus Sonderposten		-1.644,00		1.644,00	
04. sonstige Transfererträge					
05. öffentlich-rechtliche Entgelte					
06. privatrechtliche Entgelte			0	0,00	
07. Kostenerstattungen und Kostenumlagen			0	0,00	
08. Zinsen und ähnliche Finanzerträge					
09. aktivierte Eigenleistungen					
10. Bestandsveränderungen					
11. sonstige ordentliche Erträge					
12. =Summe ordentliche Erträge		-2.492,67	-900	1.592,67	
Ordentliche Aufwendungen					
13. Aufwendungen für aktives Personal		17.599,06	17.554	-45,06	
14. Aufwendungen für Versorgung					
15. Aufwendungen für Sach- und Dienstleistungen		10.628,22	11.100	471,78	
16. Abschreibungen		1.899,36		-1.899,36	
17. Zinsen und ähnliche Aufwendungen					
18. Transferaufwendungen					
19. sonstige ordentliche Aufwendungen		9.715,86	9.800	84,14	
20. = Summe ordentliche Aufwendungen		39.842,50	38.454	-1.388,50	
21. ordentliches Ergebnis		37.349,83	37.554	204,17	
22. außerordentliche Erträge					
23. außerordentliche Aufwendungen		291,54		-291,54	
24. außerordentliches Ergebnis		291,54		-291,54	
25. Jahresergebnis		37.641,37	37.554	-87,37	
26a Erträge aus ILV 3811*					
26b Ertrag aus Umlage 91*		-272,54		272,54	
27a Aufwendungen aus ILV 4811*					
27b Aufwand aus Umlage 91*		23.045,36	16.244	-6.801,08	
27c Aufwand aus Vorkosten 90*		2.085,95		-2.085,95	
28. Saldo aus ILV		24.858,77	16.244	-8.614,49	
29. Ergebnis unter Berücksichtigung der ILV		62.500,14	53.798	-8.701,86	

Teil-Ergebnisrechnung 2009TH5_21 Schulaufgaben

Produkt P1.05.02.211300 Grundschule Kleibrok

Erträge und Aufwendungen	Ergebnis 2008 - Euro -	Ergebnis 2009 - Euro -	Ansatz 2009 - Euro -	mehr(+) weniger(-) - Euro -	aus Sp. 5: bisher nicht bewilligte üpl./apl. Aufwen- dungen - Euro -
Ordentliche Erträge					
01. Steuern und ähnliche Abgaben					
02. Zuwendungen u. allgem. Umlagen		-994,40	-1.000	-5,60	
03. Auflösungserträge aus Sonderposten		-1.609,99		1.609,99	
04. sonstige Transfererträge					
05. öffentlich-rechtliche Entgelte					
06. privatrechtliche Entgelte			0	0,00	
07. Kostenerstattungen und Kostenumlagen			0	0,00	
08. Zinsen und ähnliche Finanzerträge					
09. aktivierte Eigenleistungen					
10. Bestandsveränderungen					
11. sonstige ordentliche Erträge					
12. =Summe ordentliche Erträge		-2.604,39	-1.000	1.604,39	
Ordentliche Aufwendungen					
13. Aufwendungen für aktives Personal		16.220,25	15.306	-914,25	
14. Aufwendungen für Versorgung					
15. Aufwendungen für Sach- und Dienstleistungen		15.165,06	16.400	1.234,94	
16. Abschreibungen		2.799,75		-2.799,75	
17. Zinsen und ähnliche Aufwendungen					
18. Transferaufwendungen					
19. sonstige ordentliche Aufwendungen		11.782,19	11.900	117,81	
20. = Summe ordentliche Aufwendungen		45.967,25	43.606	-2.361,25	
21. ordentliches Ergebnis		43.362,86	42.606	-756,86	
22. außerordentliche Erträge					
23. außerordentliche Aufwendungen		291,54		-291,54	
24. außerordentliches Ergebnis		291,54		-291,54	
25. Jahresergebnis		43.654,40	42.606	-1.048,40	
26a Erträge aus ILV 3811*					
26b Ertrag aus Umlage 91*		-232,51		232,51	
27a Aufwendungen aus ILV 4811*					
27b Aufwand aus Umlage 91*		22.511,31	16.244	-6.267,03	
27c Aufwand aus Vorkosten 90*		143,74		-143,74	
28. Saldo aus ILV		22.422,54	16.244	-6.178,26	
29. Ergebnis unter Berücksichtigung der ILV		66.076,94	58.850	-7.226,66	

Teil-Ergebnisrechnung 2009TH5_21 Schulaufgaben

Produkt P1.05.02.211400 Grundschule Leuchtenburg

Erträge und Aufwendungen	Ergebnis 2008 - Euro -	Ergebnis 2009 - Euro -	Ansatz 2009 - Euro -	mehr(+) weniger(-) - Euro -	aus Sp. 5: bisher nicht bewilligte üpl./apl. Aufwen- dungen - Euro -
Ordentliche Erträge					
01. Steuern und ähnliche Abgaben					
02. Zuwendungen u. allgem. Umlagen		-390,04	-400	-9,96	
03. Auflösungserträge aus Sonderposten		-654,46		654,46	
04. sonstige Transfererträge					
05. öffentlich-rechtliche Entgelte					
06. privatrechtliche Entgelte			0	0,00	
07. Kostenerstattungen und Kostenumlagen			0	0,00	
08. Zinsen und ähnliche Finanzerträge					
09. aktivierte Eigenleistungen					
10. Bestandsveränderungen					
11. sonstige ordentliche Erträge					
12. =Summe ordentliche Erträge		-1.044,50	-400	644,50	
Ordentliche Aufwendungen					
13. Aufwendungen für aktives Personal		8.816,83	8.839	22,17	
14. Aufwendungen für Versorgung					
15. Aufwendungen für Sach- und Dienstleistungen		8.616,69	8.800	183,31	
16. Abschreibungen		851,89		-851,89	
17. Zinsen und ähnliche Aufwendungen					
18. Transferaufwendungen					
19. sonstige ordentliche Aufwendungen		4.897,27	4.900	2,73	
20. = Summe ordentliche Aufwendungen		23.182,68	22.539	-643,68	
21. ordentliches Ergebnis		22.138,18	22.139	0,82	
22. außerordentliche Erträge		-42,75		42,75	
23. außerordentliche Aufwendungen		336,72		-336,72	
24. außerordentliches Ergebnis		293,97		-293,97	
25. Jahresergebnis		22.432,15	22.139	-293,15	
26a Erträge aus ILV 3811*					
26b Ertrag aus Umlage 91*		-256,53		256,53	
27a Aufwendungen aus ILV 4811*					
27b Aufwand aus Umlage 91*		22.831,73	16.244	-6.587,45	
27c Aufwand aus Vorkosten 90*		-19.970,17		19.970,17	
28. Saldo aus ILV		2.605,03	16.244	13.639,25	
29. Ergebnis unter Berücksichtigung der ILV		25.037,18	38.383	13.346,10	

Teil-Ergebnisrechnung 2009TH5_21 Schulaufgaben

Produkt P1.05.02.211500 Grundschule Loy

Erträge und Aufwendungen	Ergebnis 2008 - Euro -	Ergebnis 2009 - Euro -	Ansatz 2009 - Euro -	mehr(+) weniger(-) - Euro -	aus Sp. 5: bisher nicht bewilligte üpl./apl. Aufwen- dungen - Euro -
Ordentliche Erträge					
01. Steuern und ähnliche Abgaben					
02. Zuwendungen u. allgem. Umlagen		-377,18	-400	-22,82	
03. Auflösungserträge aus Sonderposten		-591,47		591,47	
04. sonstige Transfererträge					
05. öffentlich-rechtliche Entgelte					
06. privatrechtliche Entgelte			0	0,00	
07. Kostenerstattungen und Kostenumlagen			0	0,00	
08. Zinsen und ähnliche Finanzerträge					
09. aktivierte Eigenleistungen					
10. Bestandsveränderungen					
11. sonstige ordentliche Erträge					
12. =Summe ordentliche Erträge		-968,65	-400	568,65	
Ordentliche Aufwendungen					
13. Aufwendungen für aktives Personal		8.313,98	8.539	225,02	
14. Aufwendungen für Versorgung					
15. Aufwendungen für Sach- und Dienstleistungen		8.009,88	9.800	1.790,12	
16. Abschreibungen		1.151,16	436	-715,16	
17. Zinsen und ähnliche Aufwendungen					
18. Transferaufwendungen					
19. sonstige ordentliche Aufwendungen		4.662,94	4.600	-62,94	
20. = Summe ordentliche Aufwendungen		22.137,96	23.375	1.237,04	
21. ordentliches Ergebnis		21.169,31	22.975	1.805,69	
22. außerordentliche Erträge					
23. außerordentliche Aufwendungen		399,87		-399,87	
24. außerordentliches Ergebnis		399,87		-399,87	
25. Jahresergebnis		21.569,18	22.975	1.405,82	
26a Erträge aus ILV 3811*					
26b Ertrag aus Umlage 91*		-232,51		232,51	
27a Aufwendungen aus ILV 4811*					
27b Aufwand aus Umlage 91*		22.511,31	16.244	-6.267,03	
27c Aufwand aus Vorkosten 90*		-6.101,88		6.101,88	
28. Saldo aus ILV		16.176,92	16.244	67,36	
29. Ergebnis unter Berücksichtigung der ILV		37.746,10	39.219	1.473,18	

Teil-Ergebnisrechnung 2009TH5_21 Schulaufgaben

Produkt P1.05.02.211600 Grundschule Wahnbek

Erträge und Aufwendungen	Ergebnis 2008 - Euro -	Ergebnis 2009 - Euro -	Ansatz 2009 - Euro -	mehr(+) weniger(-) - Euro -	aus Sp. 5: bisher nicht bewilligte üpl./apl. Aufwen- dungen - Euro -
Ordentliche Erträge					
01. Steuern und ähnliche Abgaben					
02. Zuwendungen u. allgem. Umlagen		-642,93	-700	-57,07	
03. Auflösungserträge aus Sonderposten		-932,56		932,56	
04. sonstige Transfererträge					
05. öffentlich-rechtliche Entgelte					
06. privatrechtliche Entgelte			0	0,00	
07. Kostenerstattungen und Kostenumlagen		-43,03	-100	-56,97	
08. Zinsen und ähnliche Finanzerträge					
09. aktivierte Eigenleistungen					
10. Bestandsveränderungen					
11. sonstige ordentliche Erträge					
12. =Summe ordentliche Erträge		-1.618,52	-800	818,52	
Ordentliche Aufwendungen					
13. Aufwendungen für aktives Personal		17.056,01	16.184	-872,01	
14. Aufwendungen für Versorgung					
15. Aufwendungen für Sach- und Dienstleistungen		9.740,26	13.400	3.659,74	
16. Abschreibungen		2.083,06	1.532	-551,06	
17. Zinsen und ähnliche Aufwendungen					
18. Transferaufwendungen					
19. sonstige ordentliche Aufwendungen		8.270,79	7.800	-470,79	
20. = Summe ordentliche Aufwendungen		37.150,12	38.916	1.765,88	
21. ordentliches Ergebnis		35.531,60	38.116	2.584,40	
22. außerordentliche Erträge					
23. außerordentliche Aufwendungen		370,41		-370,41	
24. außerordentliches Ergebnis		370,41		-370,41	
25. Jahresergebnis		35.902,01	38.116	2.213,99	
26a Erträge aus ILV 3811*					
26b Ertrag aus Umlage 91*		-272,54		272,54	
27a Aufwendungen aus ILV 4811*					
27b Aufwand aus Umlage 91*		23.045,36	16.244	-6.801,08	
27c Aufwand aus Vorkosten 90*		-11.036,96		11.036,96	
28. Saldo aus ILV		11.735,86	16.244	4.508,42	
29. Ergebnis unter Berücksichtigung der ILV		47.637,87	54.360	6.722,41	

Teil-Ergebnisrechnung 2009TH5_21 Schulaufgaben

Produkt P1.05.02.218000 KGS Rastede

Erträge und Aufwendungen	Ergebnis 2008 - Euro -	Ergebnis 2009 - Euro -	Ansatz 2009 - Euro -	mehr(+) weniger(-) - Euro -	aus Sp. 5: bisher nicht bewilligte üpl./apl. Aufwen- dungen - Euro -
Ordentliche Erträge					
01. Steuern und ähnliche Abgaben					
02. Zuwendungen u. allgem. Umlagen		-521.001,85	-480.100	40.901,85	
03. Auflösungserträge aus Sonderposten		-26.824,72	-171	26.653,72	
04. sonstige Transfererträge					
05. öffentlich-rechtliche Entgelte					
06. privatrechtliche Entgelte		-1.925,00	-100	1.825,00	
07. Kostenerstattungen und Kostenumlagen		-80.294,18	-45.400	34.894,18	
08. Zinsen und ähnliche Finanzerträge					
09. aktivierte Eigenleistungen					
10. Bestandsveränderungen					
11. sonstige ordentliche Erträge		-10.965,22		10.965,22	
12. =Summe ordentliche Erträge		-641.010,97	-525.771	115.239,97	
Ordentliche Aufwendungen					
13. Aufwendungen für aktives Personal		134.307,60	116.316	-17.991,60	
14. Aufwendungen für Versorgung					
15. Aufwendungen für Sach- und Dienstleistungen		77.827,63	77.700	-127,63	
16. Abschreibungen		23.737,06	1.037	-22.700,06	
17. Zinsen und ähnliche Aufwendungen					
18. Transferaufwendungen					
19. sonstige ordentliche Aufwendungen		104.679,11	140.500	35.820,89	
20. = Summe ordentliche Aufwendungen		340.551,40	335.553	-4.998,40	
21. ordentliches Ergebnis		-300.459,57	-190.218	110.241,57	
22. außerordentliche Erträge		-147.788,20		147.788,20	
23. außerordentliche Aufwendungen	0,00	2.286,73		-2.286,73	
24. außerordentliches Ergebnis	0,00	-145.501,47		145.501,47	
25. Jahresergebnis	0,00	-445.961,04	-190.218	255.743,04	
26a Erträge aus ILV 3811*					
26b Ertrag aus Umlage 91*		-801,43		801,43	
27a Aufwendungen aus ILV 4811*					
27b Aufwand aus Umlage 91*		35.231,92	20.049	-15.182,80	
27c Aufwand aus Vorkosten 90*		2.432,11		-2.432,11	
28. Saldo aus ILV		36.862,60	20.049	-16.813,48	
29. Ergebnis unter Berücksichtigung der ILV	0,00	-409.098,44	-170.169	238.929,56	

Teil-Ergebnisrechnung 2009TH5_21 Schulaufgaben

Produkt P1.05.02.221000 Förderschulen

Erträge und Aufwendungen	Ergebnis 2008 - Euro -	Ergebnis 2009 - Euro -	Ansatz 2009 - Euro -	mehr(+) weniger(-) - Euro -	aus Sp. 5: bisher nicht bewilligte üpl./apl. Aufwen- dungen - Euro -
Ordentliche Erträge					
01. Steuern und ähnliche Abgaben					
02. Zuwendungen u. allgem. Umlagen		-94.438,65	-71.500	22.938,65	
03. Auflösungserträge aus Sonderposten		-971,49		971,49	
04. sonstige Transfererträge					
05. öffentlich-rechtliche Entgelte					
06. privatrechtliche Entgelte			0	0,00	
07. Kostenerstattungen und Kostenumlagen		-30.000,00	-21.100	8.900,00	
08. Zinsen und ähnliche Finanzerträge					
09. aktivierte Eigenleistungen					
10. Bestandsveränderungen					
11. sonstige ordentliche Erträge					
12. =Summe ordentliche Erträge		-125.410,14	-92.600	32.810,14	
Ordentliche Aufwendungen					
13. Aufwendungen für aktives Personal		16.982,72	16.087	-895,72	
14. Aufwendungen für Versorgung					
15. Aufwendungen für Sach- und Dienstleistungen		13.141,10	13.800	658,90	
16. Abschreibungen		1.446,18		-1.446,18	
17. Zinsen und ähnliche Aufwendungen					
18. Transferaufwendungen					
19. sonstige ordentliche Aufwendungen		96.146,95	82.900	-13.246,95	
20. = Summe ordentliche Aufwendungen		127.716,95	112.787	-14.929,95	
21. ordentliches Ergebnis		2.306,81	20.187	17.880,19	
22. außerordentliche Erträge					
23. außerordentliche Aufwendungen		16.840,97		-16.840,97	
24. außerordentliches Ergebnis		16.840,97		-16.840,97	
25. Jahresergebnis		19.147,78	20.187	1.039,22	
26a Erträge aus ILV 3811*					
26b Ertrag aus Umlage 91*		-272,54		272,54	
27a Aufwendungen aus ILV 4811*					
27b Aufwand aus Umlage 91*		23.045,36	11.389	-11.656,16	
27c Aufwand aus Vorkosten 90*		-19.333,56		19.333,56	
28. Saldo aus ILV		3.439,26	11.389	7.949,94	
29. Ergebnis unter Berücksichtigung der ILV		22.587,04	31.576	8.989,16	

Teil-Ergebnisrechnung 2009TH5_21 Schulaufgaben

Produkt P1.05.02.241000 Schülerbeförderung

Erträge und Aufwendungen	Ergebnis 2008 - Euro -	Ergebnis 2009 - Euro -	Ansatz 2009 - Euro -	mehr(+) weniger(-) - Euro -	aus Sp. 5: bisher nicht bewilligte üpl./apl. Aufwen- dungen - Euro -
Ordentliche Erträge					
01. Steuern und ähnliche Abgaben					
02. Zuwendungen u. allgem. Umlagen					
03. Auflösungserträge aus Sonderposten					
04. sonstige Transfererträge					
05. öffentlich-rechtliche Entgelte					
06. privatrechtliche Entgelte					
07. Kostenerstattungen und Kostenumlagen		-90.058,39	-88.000	2.058,39	
08. Zinsen und ähnliche Finanzerträge					
09. aktivierte Eigenleistungen					
10. Bestandsveränderungen					
11. sonstige ordentliche Erträge		-3.585,11		3.585,11	
12. =Summe ordentliche Erträge		-93.643,50	-88.000	5.643,50	
Ordentliche Aufwendungen					
13. Aufwendungen für aktives Personal		9.580,97	8.084	-1.496,97	
14. Aufwendungen für Versorgung					
15. Aufwendungen für Sach- und Dienstleistungen			0	0,00	
16. Abschreibungen					
17. Zinsen und ähnliche Aufwendungen					
18. Transferaufwendungen					
19. sonstige ordentliche Aufwendungen		88.189,58	88.000	-189,58	
20. = Summe ordentliche Aufwendungen		97.770,55	96.084	-1.686,55	
21. ordentliches Ergebnis		4.127,05	8.084	3.956,95	
22. außerordentliche Erträge					
23. außerordentliche Aufwendungen					
24. außerordentliches Ergebnis					
25. Jahresergebnis		4.127,05	8.084	3.956,95	
26a Erträge aus ILV 3811*					
26b Ertrag aus Umlage 91*		-160,37		160,37	
27a Aufwendungen aus ILV 4811*					
27b Aufwand aus Umlage 91*		19.128,89	9.352	-9.776,57	
27c Aufwand aus Vorkosten 90*					
28. Saldo aus ILV		18.968,52	9.352	-9.616,20	
29. Ergebnis unter Berücksichtigung der ILV		23.095,57	17.436	-5.659,25	

Teil-Ergebnisrechnung 2009TH5_21 Schulaufgaben

Produkt P1.05.02.243000 Sonstige schulische Aufgaben

Erträge und Aufwendungen	Ergebnis 2008 - Euro -	Ergebnis 2009 - Euro -	Ansatz 2009 - Euro -	mehr(+) weniger(-) - Euro -	aus Sp. 5: bisher nicht bewilligte üpl./apl. Aufwen- dungen - Euro -
Ordentliche Erträge					
01. Steuern und ähnliche Abgaben					
02. Zuwendungen u. allgem. Umlagen					
03. Auflösungserträge aus Sonderposten					
04. sonstige Transfererträge					
05. öffentlich-rechtliche Entgelte					
06. privatrechtliche Entgelte					
07. Kostenerstattungen und Kostenumlagen			0	0,00	
08. Zinsen und ähnliche Finanzerträge					
09. aktivierte Eigenleistungen					
10. Bestandsveränderungen					
11. sonstige ordentliche Erträge					
12. =Summe ordentliche Erträge			0	0,00	
Ordentliche Aufwendungen					
13. Aufwendungen für aktives Personal		318,57	344	25,43	
14. Aufwendungen für Versorgung					
15. Aufwendungen für Sach- und Dienstleistungen		44,85	300	255,15	
16. Abschreibungen					
17. Zinsen und ähnliche Aufwendungen					
18. Transferaufwendungen					
19. sonstige ordentliche Aufwendungen		304,14	2.200	1.895,86	
20. = Summe ordentliche Aufwendungen		667,56	2.844	2.176,44	
21. ordentliches Ergebnis		667,56	2.844	2.176,44	
22. außerordentliche Erträge					
23. außerordentliche Aufwendungen		28,21		-28,21	
24. außerordentliches Ergebnis		28,21		-28,21	
25. Jahresergebnis		695,77	2.844	2.148,23	
26a Erträge aus ILV 3811*					
26b Ertrag aus Umlage 91*		-208,49		208,49	
27a Aufwendungen aus ILV 4811*					
27b Aufwand aus Umlage 91*		19.998,94	9.487	-10.512,22	
27c Aufwand aus Vorkosten 90*					
28. Saldo aus ILV		19.790,45	9.487	-10.303,73	
29. Ergebnis unter Berücksichtigung der ILV		20.486,22	12.331	-8.155,50	

Teil-Ergebnisrechnung 2009TH5_21 Schulaufgaben

Produkt P1.05.02.244000 Kreisschulbaukasse

Erträge und Aufwendungen	Ergebnis 2008 - Euro -	Ergebnis 2009 - Euro -	Ansatz 2009 - Euro -	mehr(+) weniger(-) - Euro -	aus Sp. 5: bisher nicht bewilligte üpl./apl. Aufwen- dungen - Euro -
Ordentliche Erträge					
01. Steuern und ähnliche Abgaben					
02. Zuwendungen u. allgem. Umlagen					
03. Auflösungserträge aus Sonderposten					
04. sonstige Transfererträge					
05. öffentlich-rechtliche Entgelte					
06. privatrechtliche Entgelte					
07. Kostenerstattungen und Kostenumlagen					
08. Zinsen und ähnliche Finanzerträge					
09. aktivierte Eigenleistungen					
10. Bestandsveränderungen					
11. sonstige ordentliche Erträge					
12. =Summe ordentliche Erträge					
Ordentliche Aufwendungen					
13. Aufwendungen für aktives Personal		2.550,28	2.055	-495,28	
14. Aufwendungen für Versorgung					
15. Aufwendungen für Sach- und Dienstleistungen					
16. Abschreibungen					
17. Zinsen und ähnliche Aufwendungen					
18. Transferaufwendungen					
19. sonstige ordentliche Aufwendungen			0	0,00	
20. = Summe ordentliche Aufwendungen		2.550,28	2.055	-495,28	
21. ordentliches Ergebnis		2.550,28	2.055	-495,28	
22. außerordentliche Erträge					
23. außerordentliche Aufwendungen		225,62		-225,62	
24. außerordentliches Ergebnis		225,62		-225,62	
25. Jahresergebnis		2.775,90	2.055	-720,90	
26a Erträge aus ILV 3811*					
26b Ertrag aus Umlage 91*		-144,36		144,36	
27a Aufwendungen aus ILV 4811*					
27b Aufwand aus Umlage 91*		14.588,03	11.255	-3.333,23	
27c Aufwand aus Vorkosten 90*					
28. Saldo aus ILV		14.443,67	11.255	-3.188,87	
29. Ergebnis unter Berücksichtigung der ILV		17.219,57	13.310	-3.909,77	

B. Teil-Finanzrechnung 2009TH5_21 Schulaufgaben

Einzahlungen und Auszahlungen	Ergebnis 2008 - Euro -	Ergebnis 2009 - Euro -	Ansätze 2009 - Euro -	mehr(+) weniger(-) - Euro -	aus Sp. 5: bisher nicht bewilligte üpl./apl. Aufwen- dungen - Euro -
Einzahlungen aus laufender Verwaltungstätigkeit					
01. Steuern und ähnliche Abgaben					
02. Zuwendungen und allgemeine Umlagen		-752.641,37	-555.800	196.841,37	
03. sonstige Transfereinzahlungen					
04. öffentlich-rechtliche Entgelte					
05. privatrechtliche Entgelte		-1.968,42	-100	1.868,42	
06. Kostenerstattungen und Kostenumlagen		-84.346,07	-154.600	-70.253,93	
07. Zinsen und ähnliche Einzahlungen					
08. Einzahl. aus der Veräußerung GWG		-42,75		42,75	
09. Sonstige haushaltswirksame Einzahlungen		-5.361,21		5.361,21	
10. = Summe Einzahlungen aus lfd. Verwaltungstätigkeit		-844.359,82	-710.500	133.859,82	
Auszahlungen aus laufender Verwaltungstätigkeit					
11. Auszahlungen für aktives Personal		239.597,56	229.727	-9.870,56	
12. Auszahlungen für Versorgung					
13. Auszahlungen für Sach- und Dienstleistungen u. GWG		153.228,73	161.200	7.971,27	
14. Zinsen und ähnliche Auszahlungen					
15. Transferauszahlungen					
16. sonstige haushaltswirksame Auszahlungen		349.094,44	359.900	10.805,56	
17. = Summe Auszahlungen aus lfd. Verwaltungstätigkeit		741.920,73	750.827	8.906,27	
18. Saldo aus laufender Verwaltungstätigkeit		-102.439,09	40.327	142.766,09	

B. Teil-Finanzrechnung 2009TH5_21 Schulaufgaben

Einzahlungen und Auszahlungen	Ergebnis 2008 - Euro -	Ergebnis 2009 - Euro -	Ansätze 2009 - Euro -	mehr(+) weniger(-) - Euro -	aus Sp. 5: bisher nicht bewilligte üpl./apl. Aufwen- dungen - Euro -
Einzahlungen für Investitionstätigkeiten					
19. Zuwendungen für Investitionstätigkeit		-274.661,95	-85.000	189.661,95	
20. Beiträge u.ä. Entgelte für Investitionstätigkeit					
21. Veräußerung von Sachvermögen		4.243,10		-4.243,10	
22. Veräußerung von Finanzvermögensanlagen					
23. sonstige Investitionstätigkeit					
24. = Summe der Einzahlungen für Investitionstätigkeit		-270.418,85	-85.000	185.418,85	
Auszahlungen für Investitionstätigkeiten					
25. Erwerb von Grundstücken. u. Gebäuden					
26. Baumaßnahmen		644.956,45	665.000	20.043,55	
27. Erwerb von beweglichem Sachvermögen		335.984,72	58.250	-277.734,72	
28. Erwerb von Finanzvermögensanlagen					
29. Aktivierbare Zuwendungen		67.027,06	23.000	-44.027,06	
30. Sonstige Investitionstätigkeit			44.600	44.600,00	
31. = Summe der Auszahlungen für Investitionstätigkeit		1.047.968,23	790.850	-257.118,23	
32. Saldo aus Investitionstätigkeit		777.549,38	705.850	-71.699,38	
33. Finanzierungsmittel-Überschuss/-Fehlbetrag		675.110,29	746.177	71.066,71	
Ein-, Auszahlungen aus Finanzierungstätigkeit					
34. Einzahlungen; Aufnahme von Krediten und inneren Darlehen für Investitionstätigkeit			-713.100	-713.100,00	
35. Auszahlungen; Tilgung von Krediten und inneren Darlehen für Investitionstätigkeit		240.641,57	245.300	4.658,43	
36. Saldo aus Finanzierungstätigkeit		240.641,57	-467.800	-708.441,57	
37. Finanzmittelveränderung		915.751,86	278.377	-637.374,86	



Jahresrechnung 2009

Teilhaushalt 5_022

Heimat- und Kulturpflege

A. Teil-Ergebnisrechnung 2009TH5_22 Kultur und Wissenschaft

Erträge und Aufwendungen	Ergebnis 2008 - Euro -	Ergebnis 2009 - Euro -	Ansatz 2009 - Euro -	mehr(+) weniger(-) - Euro -	aus Sp. 5: bisher nicht bewilligte üpl./apl. Aufwen- dungen - Euro -
Ordentliche Erträge					
01. Steuern und ähnliche Abgaben					
02. Zuwendungen u. allgem. Umlagen					
03. Auflösungserträge aus Sonderposten					
04. sonstige Transfererträge					
05. öffentlich-rechtliche Entgelte		-11.900,00	-10.000	1.900,00	
06. privatrechtliche Entgelte		-300,00		300,00	
07. Kostenerstattungen und Kostenumlagen		-109,89	-100	9,89	
08. Zinsen und ähnliche Finanzerträge					
09. aktivierte Eigenleistungen					
10. Bestandsveränderungen					
11. sonstige ordentliche Erträge		-3.489,83		3.489,83	
12. =Summe ordentliche Erträge		-15.799,72	-10.100	5.699,72	
Ordentliche Aufwendungen					
13. Aufwendungen für aktives Personal		190.998,31	195.858	4.859,69	
14. Aufwendungen für Versorgung					
15. Aufwendungen für Sach- und Dienstleistungen		39.200,47	37.100	-2.100,47	
16. Abschreibungen		1.356,36		-1.356,36	
17. Zinsen und ähnliche Aufwendungen					
18. Transferaufwendungen		254.763,73	319.900	65.136,27	
19. sonstige ordentliche Aufwendungen		53.274,03	24.000	-29.274,03	
20. = Summe ordentliche Aufwendungen		539.592,90	576.858	37.265,10	
21. ordentliches Ergebnis		523.793,18	566.758	42.964,82	
22. außerordentliche Erträge		-84,38		84,38	
23. außerordentliche Aufwendungen		480,50		-480,50	
24. außerordentliches Ergebnis		396,12		-396,12	
25. Jahresergebnis		524.189,30	566.758	42.568,70	
26a Erträge aus ILV 3811*					
26b Ertrag aus Umlage 91*		-1.803,86		1.803,86	
27a Aufwendungen aus ILV 4811*					
27b Aufwand aus Umlage 91*		137.860,95	155.419	17.557,69	
27c Aufwand aus Vorkosten 90*		-14.269,51		14.269,51	
28. Saldo aus ILV		121.787,58	155.419	33.631,06	
29. Ergebnis unter Berücksichtigung der ILV		645.976,88	722.177	76.199,76	

Teil-Ergebnisrechnung 2009TH5_22 Kultur und Wissenschaft

Produkt P1.05.02.252100 Archiv

Erträge und Aufwendungen	Ergebnis 2008 - Euro -	Ergebnis 2009 - Euro -	Ansatz 2009 - Euro -	mehr(+) weniger(-) - Euro -	aus Sp. 5: bisher nicht bewilligte üpl./apl. Aufwen- dungen - Euro -
Ordentliche Erträge					
01. Steuern und ähnliche Abgaben					
02. Zuwendungen u. allgem. Umlagen					
03. Auflösungserträge aus Sonderposten					
04. sonstige Transfererträge					
05. öffentlich-rechtliche Entgelte					
06. privatrechtliche Entgelte					
07. Kostenerstattungen und Kostenumlagen					
08. Zinsen und ähnliche Finanzerträge					
09. aktivierte Eigenleistungen					
10. Bestandsveränderungen					
11. sonstige ordentliche Erträge					
12. =Summe ordentliche Erträge					
Ordentliche Aufwendungen					
13. Aufwendungen für aktives Personal		796,28	784	-12,28	
14. Aufwendungen für Versorgung					
15. Aufwendungen für Sach- und Dienstleistungen		2.263,52	2.700	436,48	
16. Abschreibungen					
17. Zinsen und ähnliche Aufwendungen					
18. Transferaufwendungen					
19. sonstige ordentliche Aufwendungen		14.090,04	17.200	3.109,96	
20. = Summe ordentliche Aufwendungen		17.149,84	20.684	3.534,16	
21. ordentliches Ergebnis		17.149,84	20.684	3.534,16	
22. außerordentliche Erträge					
23. außerordentliche Aufwendungen		223,35		-223,35	
24. außerordentliches Ergebnis		223,35		-223,35	
25. Jahresergebnis		17.373,19	20.684	3.310,81	
26a Erträge aus ILV 3811*					
26b Ertrag aus Umlage 91*		-240,34		240,34	
27a Aufwendungen aus ILV 4811*					
27b Aufwand aus Umlage 91*		15.744,19	14.207	-1.536,79	
27c Aufwand aus Vorkosten 90*					
28. Saldo aus ILV		15.503,85	14.207	-1.296,45	
29. Ergebnis unter Berücksichtigung der ILV		32.877,04	34.891	2.014,36	

Teil-Ergebnisrechnung 2009TH5_22 Kultur und Wissenschaft

Produkt P1.05.02.252200 Ausstellungen/Veranstaltungen

Erträge und Aufwendungen	Ergebnis 2008 - Euro -	Ergebnis 2009 - Euro -	Ansatz 2009 - Euro -	mehr(+) weniger(-) - Euro -	aus Sp. 5: bisher nicht bewilligte üpl./apl. Aufwen- dungen - Euro -
Ordentliche Erträge					
01. Steuern und ähnliche Abgaben					
02. Zuwendungen u. allgem. Umlagen					
03. Auflösungserträge aus Sonderposten					
04. sonstige Transfererträge					
05. öffentlich-rechtliche Entgelte					
06. privatrechtliche Entgelte					
07. Kostenerstattungen und Kostenumlagen					
08. Zinsen und ähnliche Finanzerträge					
09. aktivierte Eigenleistungen					
10. Bestandsveränderungen					
11. sonstige ordentliche Erträge					
12. =Summe ordentliche Erträge					
Ordentliche Aufwendungen					
13. Aufwendungen für aktives Personal		327,65	584	256,35	
14. Aufwendungen für Versorgung					
15. Aufwendungen für Sach- und Dienstleistungen			0	0,00	
16. Abschreibungen					
17. Zinsen und ähnliche Aufwendungen					
18. Transferaufwendungen			0	0,00	
19. sonstige ordentliche Aufwendungen			0	0,00	
20. = Summe ordentliche Aufwendungen		327,65	584	256,35	
21. ordentliches Ergebnis		327,65	584	256,35	
22. außerordentliche Erträge					
23. außerordentliche Aufwendungen					
24. außerordentliches Ergebnis					
25. Jahresergebnis		327,65	584	256,35	
26a Erträge aus ILV 3811*					
26b Ertrag aus Umlage 91*		-96,24		96,24	
27a Aufwendungen aus ILV 4811*					
27b Aufwand aus Umlage 91*		4.924,41	6.534	1.609,71	
27c Aufwand aus Vorkosten 90*					
28. Saldo aus ILV		4.828,17	6.534	1.705,95	
29. Ergebnis unter Berücksichtigung der ILV		5.155,82	7.118	1.962,30	

Teil-Ergebnisrechnung 2009TH5_22 Kultur und Wissenschaft

Produkt P1.05.02.261000 Theater

Erträge und Aufwendungen	Ergebnis 2008 - Euro -	Ergebnis 2009 - Euro -	Ansatz 2009 - Euro -	mehr(+) weniger(-) - Euro -	aus Sp. 5: bisher nicht bewilligte üpl./apl. Aufwen- dungen - Euro -
Ordentliche Erträge					
01. Steuern und ähnliche Abgaben					
02. Zuwendungen u. allgem. Umlagen					
03. Auflösungserträge aus Sonderposten					
04. sonstige Transfererträge					
05. öffentlich-rechtliche Entgelte					
06. privatrechtliche Entgelte					
07. Kostenerstattungen und Kostenumlagen					
08. Zinsen und ähnliche Finanzerträge					
09. aktivierte Eigenleistungen					
10. Bestandsveränderungen					
11. sonstige ordentliche Erträge					
12. =Summe ordentliche Erträge					
Ordentliche Aufwendungen					
13. Aufwendungen für aktives Personal			0	0,00	
14. Aufwendungen für Versorgung					
15. Aufwendungen für Sach- und Dienstleistungen			0	0,00	
16. Abschreibungen					
17. Zinsen und ähnliche Aufwendungen					
18. Transferaufwendungen		2.000,00	4.200	2.200,00	
19. sonstige ordentliche Aufwendungen			0	0,00	
20. = Summe ordentliche Aufwendungen		2.000,00	4.200	2.200,00	
21. ordentliches Ergebnis		2.000,00	4.200	2.200,00	
22. außerordentliche Erträge					
23. außerordentliche Aufwendungen					
24. außerordentliches Ergebnis					
25. Jahresergebnis		2.000,00	4.200	2.200,00	
26a Erträge aus ILV 3811*					
26b Ertrag aus Umlage 91*		-96,24		96,24	
27a Aufwendungen aus ILV 4811*					
27b Aufwand aus Umlage 91*		4.820,76	6.400	1.578,96	
27c Aufwand aus Vorkosten 90*					
28. Saldo aus ILV		4.724,52	6.400	1.675,20	
29. Ergebnis unter Berücksichtigung der ILV		6.724,52	10.600	3.875,20	

Teil-Ergebnisrechnung 2009TH5_22 Kultur und Wissenschaft

Produkt P1.05.02.262000 Musikpflege

Erträge und Aufwendungen	Ergebnis 2008 - Euro -	Ergebnis 2009 - Euro -	Ansatz 2009 - Euro -	mehr(+) weniger(-) - Euro -	aus Sp. 5: bisher nicht bewilligte üpl./apl. Aufwen- dungen - Euro -
Ordentliche Erträge					
01. Steuern und ähnliche Abgaben					
02. Zuwendungen u. allgem. Umlagen					
03. Auflösungserträge aus Sonderposten					
04. sonstige Transfererträge					
05. öffentlich-rechtliche Entgelte					
06. privatrechtliche Entgelte					
07. Kostenerstattungen und Kostenumlagen					
08. Zinsen und ähnliche Finanzerträge					
09. aktivierte Eigenleistungen					
10. Bestandsveränderungen					
11. sonstige ordentliche Erträge					
12. =Summe ordentliche Erträge					
Ordentliche Aufwendungen					
13. Aufwendungen für aktives Personal			0	0,00	
14. Aufwendungen für Versorgung					
15. Aufwendungen für Sach- und Dienstleistungen			0	0,00	
16. Abschreibungen		12,00		-12,00	
17. Zinsen und ähnliche Aufwendungen					
18. Transferaufwendungen		2.202,57	2.200	-2,57	
19. sonstige ordentliche Aufwendungen			0	0,00	
20. = Summe ordentliche Aufwendungen		2.214,57	2.200	-14,57	
21. ordentliches Ergebnis		2.214,57	2.200	-14,57	
22. außerordentliche Erträge					
23. außerordentliche Aufwendungen					
24. außerordentliches Ergebnis					
25. Jahresergebnis		2.214,57	2.200	-14,57	
26a Erträge aus ILV 3811*					
26b Ertrag aus Umlage 91*		-96,24		96,24	
27a Aufwendungen aus ILV 4811*					
27b Aufwand aus Umlage 91*		4.924,41	6.534	1.609,71	
27c Aufwand aus Vorkosten 90*					
28. Saldo aus ILV		4.828,17	6.534	1.705,95	
29. Ergebnis unter Berücksichtigung der ILV		7.042,74	8.734	1.691,38	

Teil-Ergebnisrechnung 2009TH5_22 Kultur und Wissenschaft

Produkt P1.05.02.263000 Musikschulen

Erträge und Aufwendungen	Ergebnis 2008 - Euro -	Ergebnis 2009 - Euro -	Ansatz 2009 - Euro -	mehr(+) weniger(-) - Euro -	aus Sp. 5: bisher nicht bewilligte üpl./apl. Aufwen- dungen - Euro -
Ordentliche Erträge					
01. Steuern und ähnliche Abgaben					
02. Zuwendungen u. allgem. Umlagen					
03. Auflösungserträge aus Sonderposten					
04. sonstige Transfererträge					
05. öffentlich-rechtliche Entgelte					
06. privatrechtliche Entgelte					
07. Kostenerstattungen und Kostenumlagen					
08. Zinsen und ähnliche Finanzerträge					
09. aktivierte Eigenleistungen					
10. Bestandsveränderungen					
11. sonstige ordentliche Erträge					
12. =Summe ordentliche Erträge					
Ordentliche Aufwendungen					
13. Aufwendungen für aktives Personal			0	0,00	
14. Aufwendungen für Versorgung					
15. Aufwendungen für Sach- und Dienstleistungen			0	0,00	
16. Abschreibungen					
17. Zinsen und ähnliche Aufwendungen					
18. Transferaufwendungen		12.432,99	25.000	12.567,01	
19. sonstige ordentliche Aufwendungen			0	0,00	
20. = Summe ordentliche Aufwendungen		12.432,99	25.000	12.567,01	
21. ordentliches Ergebnis		12.432,99	25.000	12.567,01	
22. außerordentliche Erträge					
23. außerordentliche Aufwendungen					
24. außerordentliches Ergebnis					
25. Jahresergebnis		12.432,99	25.000	12.567,01	
26a Erträge aus ILV 3811*					
26b Ertrag aus Umlage 91*		-96,24		96,24	
27a Aufwendungen aus ILV 4811*					
27b Aufwand aus Umlage 91*		4.820,76	6.400	1.578,96	
27c Aufwand aus Vorkosten 90*					
28. Saldo aus ILV		4.724,52	6.400	1.675,20	
29. Ergebnis unter Berücksichtigung der ILV		17.157,51	31.400	14.242,21	

Teil-Ergebnisrechnung 2009TH5_22 Kultur und Wissenschaft

Produkt P1.05.02.271000 Volkshochschulen

Erträge und Aufwendungen	Ergebnis 2008 - Euro -	Ergebnis 2009 - Euro -	Ansatz 2009 - Euro -	mehr(+) weniger(-) - Euro -	aus Sp. 5: bisher nicht bewilligte üpl./apl. Aufwen- dungen - Euro -
Ordentliche Erträge					
01. Steuern und ähnliche Abgaben					
02. Zuwendungen u. allgem. Umlagen					
03. Auflösungserträge aus Sonderposten					
04. sonstige Transfererträge					
05. öffentlich-rechtliche Entgelte					
06. privatrechtliche Entgelte					
07. Kostenerstattungen und Kostenumlagen					
08. Zinsen und ähnliche Finanzerträge					
09. aktivierte Eigenleistungen					
10. Bestandsveränderungen					
11. sonstige ordentliche Erträge					
12. =Summe ordentliche Erträge					
Ordentliche Aufwendungen					
13. Aufwendungen für aktives Personal			0	0,00	
14. Aufwendungen für Versorgung					
15. Aufwendungen für Sach- und Dienstleistungen			0	0,00	
16. Abschreibungen					
17. Zinsen und ähnliche Aufwendungen					
18. Transferaufwendungen			0	0,00	
19. sonstige ordentliche Aufwendungen			0	0,00	
20. = Summe ordentliche Aufwendungen			0	0,00	
21. ordentliches Ergebnis			0	0,00	
22. außerordentliche Erträge					
23. außerordentliche Aufwendungen					
24. außerordentliches Ergebnis					
25. Jahresergebnis			0	0,00	
26a Erträge aus ILV 3811*					
26b Ertrag aus Umlage 91*		-96,24		96,24	
27a Aufwendungen aus ILV 4811*					
27b Aufwand aus Umlage 91*		4.820,76	6.400	1.578,96	
27c Aufwand aus Vorkosten 90*					
28. Saldo aus ILV		4.724,52	6.400	1.675,20	
29. Ergebnis unter Berücksichtigung der ILV		4.724,52	6.400	1.675,20	

Teil-Ergebnisrechnung 2009TH5_22 Kultur und Wissenschaft

Produkt P1.05.02.272000 Büchereien (Schulbüch. Zuord. z.Schule)

Erträge und Aufwendungen	Ergebnis 2008 - Euro -	Ergebnis 2009 - Euro -	Ansatz 2009 - Euro -	mehr(+) weniger(-) - Euro -	aus Sp. 5: bisher nicht bewilligte üpl./apl. Aufwen- dungen - Euro -
Ordentliche Erträge					
01. Steuern und ähnliche Abgaben					
02. Zuwendungen u. allgem. Umlagen					
03. Auflösungserträge aus Sonderposten					
04. sonstige Transfererträge					
05. öffentlich-rechtliche Entgelte		-11.900,00	-10.000	1.900,00	
06. privatrechtliche Entgelte					
07. Kostenerstattungen und Kostenumlagen		-109,89	-100	9,89	
08. Zinsen und ähnliche Finanzerträge					
09. aktivierte Eigenleistungen					
10. Bestandsveränderungen					
11. sonstige ordentliche Erträge		-3.489,83		3.489,83	
12. =Summe ordentliche Erträge		-15.499,72	-10.100	5.399,72	
Ordentliche Aufwendungen					
13. Aufwendungen für aktives Personal		115.863,16	121.069	5.205,84	
14. Aufwendungen für Versorgung					
15. Aufwendungen für Sach- und Dienstleistungen		16.564,49	15.500	-1.064,49	
16. Abschreibungen		80,85		-80,85	
17. Zinsen und ähnliche Aufwendungen					
18. Transferaufwendungen					
19. sonstige ordentliche Aufwendungen		3.048,08	6.500	3.451,92	
20. = Summe ordentliche Aufwendungen		135.556,58	143.069	7.512,42	
21. ordentliches Ergebnis		120.056,86	132.969	12.912,14	
22. außerordentliche Erträge		-84,38		84,38	
23. außerordentliche Aufwendungen		33,53		-33,53	
24. außerordentliches Ergebnis		-50,85		50,85	
25. Jahresergebnis		120.006,01	132.969	12.962,99	
26a Erträge aus ILV 3811*					
26b Ertrag aus Umlage 91*		-272,54		272,54	
27a Aufwendungen aus ILV 4811*					
27b Aufwand aus Umlage 91*		21.949,39	35.665	13.715,25	
27c Aufwand aus Vorkosten 90*		658,52		-658,52	
28. Saldo aus ILV		22.335,37	35.665	13.329,27	
29. Ergebnis unter Berücksichtigung der ILV		142.341,38	168.634	26.292,26	

Teil-Ergebnisrechnung 2009TH5_22 Kultur und Wissenschaft

Produkt P1.05.02.281100 Heimat- und sonstige Kulturpflege

Erträge und Aufwendungen	Ergebnis 2008 - Euro -	Ergebnis 2009 - Euro -	Ansatz 2009 - Euro -	mehr(+) weniger(-) - Euro -	aus Sp. 5: bisher nicht bewilligte üpl./apl. Aufwen- dungen - Euro -
Ordentliche Erträge					
01. Steuern und ähnliche Abgaben					
02. Zuwendungen u. allgem. Umlagen					
03. Auflösungserträge aus Sonderposten					
04. sonstige Transfererträge					
05. öffentlich-rechtliche Entgelte					
06. privatrechtliche Entgelte		-300,00		300,00	
07. Kostenerstattungen und Kostenumlagen			0	0,00	
08. Zinsen und ähnliche Finanzerträge					
09. aktivierte Eigenleistungen					
10. Bestandsveränderungen					
11. sonstige ordentliche Erträge					
12. =Summe ordentliche Erträge		-300,00	0	300,00	
Ordentliche Aufwendungen					
13. Aufwendungen für aktives Personal		4.561,22	4.965	403,78	
14. Aufwendungen für Versorgung					
15. Aufwendungen für Sach- und Dienstleistungen		20.052,00	15.000	-5.052,00	
16. Abschreibungen		213,60		-213,60	
17. Zinsen und ähnliche Aufwendungen					
18. Transferaufwendungen		113.128,17	163.500	50.371,83	
19. sonstige ordentliche Aufwendungen		36.076,41		-36.076,41	
20. = Summe ordentliche Aufwendungen		174.031,40	183.465	9.433,60	
21. ordentliches Ergebnis		173.731,40	183.465	9.733,60	
22. außerordentliche Erträge					
23. außerordentliche Aufwendungen		223,62		-223,62	
24. außerordentliches Ergebnis		223,62		-223,62	
25. Jahresergebnis		173.955,02	183.465	9.509,98	
26a Erträge aus ILV 3811*					
26b Ertrag aus Umlage 91*		-208,49		208,49	
27a Aufwendungen aus ILV 4811*					
27b Aufwand aus Umlage 91*		22.190,89	16.244	-5.946,61	
27c Aufwand aus Vorkosten 90*		0,09		-0,09	
28. Saldo aus ILV		21.982,49	16.244	-5.738,21	
29. Ergebnis unter Berücksichtigung der ILV		195.937,51	199.709	3.771,77	

Teil-Ergebnisrechnung 2009TH5_22 Kultur und Wissenschaft

Produkt P1.05.02.281200 Palais

Erträge und Aufwendungen	Ergebnis 2008 - Euro -	Ergebnis 2009 - Euro -	Ansatz 2009 - Euro -	mehr(+) weniger(-) - Euro -	aus Sp. 5: bisher nicht bewilligte üpl./apl. Aufwen- dungen - Euro -
Ordentliche Erträge					
01. Steuern und ähnliche Abgaben					
02. Zuwendungen u. allgem. Umlagen					
03. Auflösungserträge aus Sonderposten					
04. sonstige Transfererträge					
05. öffentlich-rechtliche Entgelte					
06. privatrechtliche Entgelte					
07. Kostenerstattungen und Kostenumlagen					
08. Zinsen und ähnliche Finanzerträge					
09. aktivierte Eigenleistungen					
10. Bestandsveränderungen					
11. sonstige ordentliche Erträge					
12. =Summe ordentliche Erträge					
Ordentliche Aufwendungen					
13. Aufwendungen für aktives Personal		327,65	584	256,35	
14. Aufwendungen für Versorgung					
15. Aufwendungen für Sach- und Dienstleistungen			0	0,00	
16. Abschreibungen					
17. Zinsen und ähnliche Aufwendungen					
18. Transferaufwendungen		125.000,00	125.000	0,00	
19. sonstige ordentliche Aufwendungen					
20. = Summe ordentliche Aufwendungen		125.327,65	125.584	256,35	
21. ordentliches Ergebnis		125.327,65	125.584	256,35	
22. außerordentliche Erträge					
23. außerordentliche Aufwendungen					
24. außerordentliches Ergebnis					
25. Jahresergebnis		125.327,65	125.584	256,35	
26a Erträge aus ILV 3811*					
26b Ertrag aus Umlage 91*		-232,51		232,51	
27a Aufwendungen aus ILV 4811*					
27b Aufwand aus Umlage 91*		24.599,64	13.157	-11.442,48	
27c Aufwand aus Vorkosten 90*		-406,96		406,96	
28. Saldo aus ILV		23.960,17	13.157	-10.803,01	
29. Ergebnis unter Berücksichtigung der ILV		149.287,82	138.741	-10.546,66	

Teil-Ergebnisrechnung 2009TH5_22 Kultur und Wissenschaft

Produkt P1.05.02.291000 Förd.v. Kirchengem./s. Religionsgem.

Erträge und Aufwendungen	Ergebnis 2008 - Euro -	Ergebnis 2009 - Euro -	Ansatz 2009 - Euro -	mehr(+) weniger(-) - Euro -	aus Sp. 5: bisher nicht bewilligte üpl./apl. Aufwen- dungen - Euro -
Ordentliche Erträge					
01. Steuern und ähnliche Abgaben					
02. Zuwendungen u. allgem. Umlagen					
03. Auflösungserträge aus Sonderposten					
04. sonstige Transfererträge					
05. öffentlich-rechtliche Entgelte					
06. privatrechtliche Entgelte					
07. Kostenerstattungen und Kostenumlagen					
08. Zinsen und ähnliche Finanzerträge					
09. aktivierte Eigenleistungen					
10. Bestandsveränderungen					
11. sonstige ordentliche Erträge					
12. =Summe ordentliche Erträge					
Ordentliche Aufwendungen					
13. Aufwendungen für aktives Personal			0	0,00	
14. Aufwendungen für Versorgung					
15. Aufwendungen für Sach- und Dienstleistungen			0	0,00	
16. Abschreibungen					
17. Zinsen und ähnliche Aufwendungen					
18. Transferaufwendungen			0	0,00	
19. sonstige ordentliche Aufwendungen			0	0,00	
20. = Summe ordentliche Aufwendungen			0	0,00	
21. ordentliches Ergebnis			0	0,00	
22. außerordentliche Erträge					
23. außerordentliche Aufwendungen					
24. außerordentliches Ergebnis					
25. Jahresergebnis			0	0,00	
26a Erträge aus ILV 3811*					
26b Ertrag aus Umlage 91*		-96,24		96,24	
27a Aufwendungen aus ILV 4811*					
27b Aufwand aus Umlage 91*		6.020,38	6.534	513,74	
27c Aufwand aus Vorkosten 90*					
28. Saldo aus ILV		5.924,14	6.534	609,98	
29. Ergebnis unter Berücksichtigung der ILV		5.924,14	6.534	609,98	

Teil-Ergebnisrechnung 2009TH5_22 Kultur und Wissenschaft

Produkt P1.05.02.366100 Jugendtr. Villa Hartm. und Jugendräume

Erträge und Aufwendungen	Ergebnis 2008 - Euro -	Ergebnis 2009 - Euro -	Ansatz 2009 - Euro -	mehr(+) weniger(-) - Euro -	aus Sp. 5: bisher nicht bewilligte üpl./apl. Aufwen- dungen - Euro -
Ordentliche Erträge					
01. Steuern und ähnliche Abgaben					
02. Zuwendungen u. allgem. Umlagen					
03. Auflösungserträge aus Sonderposten					
04. sonstige Transfererträge					
05. öffentlich-rechtliche Entgelte					
06. privatrechtliche Entgelte					
07. Kostenerstattungen und Kostenumlagen			0	0,00	
08. Zinsen und ähnliche Finanzerträge					
09. aktivierte Eigenleistungen					
10. Bestandsveränderungen					
11. sonstige ordentliche Erträge					
12. =Summe ordentliche Erträge			0	0,00	
Ordentliche Aufwendungen					
13. Aufwendungen für aktives Personal		60.785,63	59.388	-1.397,63	
14. Aufwendungen für Versorgung					
15. Aufwendungen für Sach- und Dienstleistungen		320,46	3.300	2.979,54	
16. Abschreibungen		1.049,91		-1.049,91	
17. Zinsen und ähnliche Aufwendungen					
18. Transferaufwendungen					
19. sonstige ordentliche Aufwendungen		59,50	300	240,50	
20. = Summe ordentliche Aufwendungen		62.215,50	62.988	772,50	
21. ordentliches Ergebnis		62.215,50	62.988	772,50	
22. außerordentliche Erträge					
23. außerordentliche Aufwendungen					
24. außerordentliches Ergebnis					
25. Jahresergebnis		62.215,50	62.988	772,50	
26a Erträge aus ILV 3811*					
26b Ertrag aus Umlage 91*		-272,54		272,54	
27a Aufwendungen aus ILV 4811*					
27b Aufwand aus Umlage 91*		23.045,36	25.954	2.909,08	
27c Aufwand aus Vorkosten 90*		-3.008,46		3.008,46	
28. Saldo aus ILV		19.764,36	25.954	6.190,08	
29. Ergebnis unter Berücksichtigung der ILV		81.979,86	88.942	6.962,58	

Teil-Ergebnisrechnung 2009TH5_22 Kultur und Wissenschaft

Produkt P1.05.02.573200 Allgem. Einricht./Unternehmen

Erträge und Aufwendungen	Ergebnis 2008 - Euro -	Ergebnis 2009 - Euro -	Ansatz 2009 - Euro -	mehr(+) weniger(-) - Euro -	aus Sp. 5: bisher nicht bewilligte üpl./apl. Aufwen- dungen - Euro -
Ordentliche Erträge					
01. Steuern und ähnliche Abgaben					
02. Zuwendungen u. allgem. Umlagen					
03. Auflösungserträge aus Sonderposten					
04. sonstige Transfererträge					
05. öffentlich-rechtliche Entgelte		-16.081,20	-19.700	-3.618,80	
06. privatrechtliche Entgelte		-13,00		13,00	
07. Kostenerstattungen und Kostenumlagen		-2.185,40	-1.000	1.185,40	
08. Zinsen und ähnliche Finanzerträge					
09. aktivierte Eigenleistungen					
10. Bestandsveränderungen					
11. sonstige ordentliche Erträge					
12. =Summe ordentliche Erträge		-18.279,60	-20.700	-2.420,40	
Ordentliche Aufwendungen					
13. Aufwendungen für aktives Personal		19.687,12	20.652	964,88	
14. Aufwendungen für Versorgung					
15. Aufwendungen für Sach- und Dienstleistungen		4.053,40	10.850	6.796,60	
16. Abschreibungen			263	263,00	
17. Zinsen und ähnliche Aufwendungen					
18. Transferaufwendungen			0	0,00	
19. sonstige ordentliche Aufwendungen			0	0,00	
20. = Summe ordentliche Aufwendungen		23.740,52	31.765	8.024,48	
21. ordentliches Ergebnis		5.460,92	11.065	5.604,08	
22. außerordentliche Erträge					
23. außerordentliche Aufwendungen		351,18		-351,18	
24. außerordentliches Ergebnis		351,18		-351,18	
25. Jahresergebnis		5.812,10	11.065	5.252,90	
26a Erträge aus ILV 3811*					
26b Ertrag aus Umlage 91*		-513,22		513,22	
27a Aufwendungen aus ILV 4811*					
27b Aufwand aus Umlage 91*		50.402,14	40.702	-9.700,42	
27c Aufwand aus Vorkosten 90*		-15.029,93		15.029,93	
28. Saldo aus ILV		34.858,99	40.702	5.842,73	
29. Ergebnis unter Berücksichtigung der ILV		40.671,09	51.767	11.095,63	

B. Teil-Finanzrechnung 2009TH5_22 Kultur und Wissenschaft

Einzahlungen und Auszahlungen	Ergebnis 2008 - Euro -	Ergebnis 2009 - Euro -	Ansätze 2009 - Euro -	mehr(+) weniger(-) - Euro -	aus Sp. 5: bisher nicht bewilligte üpl./apl. Aufwen- dungen - Euro -
Einzahlungen aus laufender Verwaltungstätigkeit					
01. Steuern und ähnliche Abgaben					
02. Zuwendungen und allgemeine Umlagen					
03. sonstige Transfereinzahlungen					
04. öffentlich-rechtliche Entgelte		-12.013,54	-10.000	2.013,54	
05. privatrechtliche Entgelte		-300,00		300,00	
06. Kostenerstattungen und Kostenumlagen		-19,20	-100	-80,80	
07. Zinsen und ähnliche Einzahlungen					
08. Einzahl. aus der Veräußerung GWG					
09. Sonstige haushaltswirksame Einzahlungen		-3,51		3,51	
10. = Summe Einzahlungen aus lfd. Verwaltungstätigkeit		-12.336,25	-10.100	2.236,25	
Auszahlungen aus laufender Verwaltungstätigkeit					
11. Auszahlungen für aktives Personal		188.483,87	196.089	7.605,13	
12. Auszahlungen für Versorgung					
13. Auszahlungen für Sach- und Dienstleistungen u. GWG		39.295,67	37.100	-2.195,67	
14. Zinsen und ähnliche Auszahlungen					
15. Transferauszahlungen		254.930,93	319.900	64.969,07	
16. sonstige haushaltswirksame Auszahlungen		53.435,71	24.000	-29.435,71	
17. = Summe Auszahlungen aus lfd. Verwaltungstätigkeit		536.146,18	577.089	40.942,82	
18. Saldo aus laufender Verwaltungstätigkeit		523.809,93	566.989	43.179,07	

B. Teil-Finanzrechnung 2009TH5_22 Kultur und Wissenschaft

Einzahlungen und Auszahlungen	Ergebnis 2008 - Euro -	Ergebnis 2009 - Euro -	Ansätze 2009 - Euro -	mehr(+) weniger(-) - Euro -	aus Sp. 5: bisher nicht bewilligte üpl./apl. Aufwen- dungen - Euro -
Einzahlungen für Investitionstätigkeiten					
19. Zuwendungen für Investitionstätigkeit					
20. Beiträge u.ä. Entgelte für Investitionstätigkeit					
21. Veräußerung von Sachvermögen					
22. Veräußerung von Finanzvermögensanlagen					
23. sonstige Investitionstätigkeit					
24. = Summe der Einzahlungen für Investitionstätigkeit					
Auszahlungen für Investitionstätigkeiten					
25. Erwerb von Grundstücken. u. Gebäuden		15.506,78		-15.506,78	
26. Baumaßnahmen		5.000,00		-5.000,00	
27. Erwerb von beweglichem Sachvermögen		7.779,76	5.000	-2.779,76	
28. Erwerb von Finanzvermögensanlagen					
29. Aktivierbare Zuwendungen		0,00	51.300	51.300,00	
30. Sonstige Investitionstätigkeit					
31. = Summe der Auszahlungen für Investitionstätigkeit		28.286,54	56.300	28.013,46	
32. Saldo aus Investitionstätigkeit		28.286,54	56.300	28.013,46	
33. Finanzierungsmittel-Überschuss/-Fehlbetrag		552.096,47	623.289	71.192,53	
Ein-, Auszahlungen aus Finanzierungstätigkeit					
34. Einzahlungen; Aufnahme von Krediten und inneren Darlehen für Investitionstätigkeit					
35. Auszahlungen; Tilgung von Krediten und inneren Darlehen für Investitionstätigkeit					
36. Saldo aus Finanzierungstätigkeit					
37. Finanzmittelveränderung		552.096,47	623.289	71.192,53	

Jahresrechnung 2009

Teilhaushalt 5_023

Gesundheit und Sport

A. Teil-Ergebnisrechnung 2009TH5_23 Gesundheit,Sport u. Allgem.Einrichtungen

Erträge und Aufwendungen	Ergebnis 2008 - Euro -	Ergebnis 2009 - Euro -	Ansatz 2009 - Euro -	mehr(+) weniger(-) - Euro -	aus Sp. 5: bisher nicht bewilligte üpl./apl. Aufwen- dungen - Euro -
Ordentliche Erträge					
01. Steuern und ähnliche Abgaben					
02. Zuwendungen u. allgem. Umlagen					
03. Auflösungserträge aus Sonderposten		-75,58	-613	-537,42	
04. sonstige Transfererträge					
05. öffentlich-rechtliche Entgelte		-292.021,52	-323.629	-31.607,48	
06. privatrechtliche Entgelte		-3.972,00	0	3.972,00	
07. Kostenerstattungen und Kostenumlagen		-218,64	0	218,64	
08. Zinsen und ähnliche Finanzerträge					
09. aktivierte Eigenleistungen					
10. Bestandsveränderungen					
11. sonstige ordentliche Erträge		-4.740,84		4.740,84	
12. =Summe ordentliche Erträge		-301.028,58	-324.242	-23.213,42	
Ordentliche Aufwendungen					
13. Aufwendungen für aktives Personal		241.411,86	234.148	-7.263,86	
14. Aufwendungen für Versorgung					
15. Aufwendungen für Sach- und Dienstleistungen		19.858,05	37.977	18.118,95	
16. Abschreibungen		3.603,22	5.812	2.208,78	
17. Zinsen und ähnliche Aufwendungen					
18. Transferaufwendungen		57.299,01	63.000	5.700,99	
19. sonstige ordentliche Aufwendungen		6.190,39	9.875	3.684,61	
20. = Summe ordentliche Aufwendungen		328.362,53	350.812	22.449,47	
21. ordentliches Ergebnis		27.333,95	26.570	-763,95	
22. außerordentliche Erträge		-946,46	0	946,46	
23. außerordentliche Aufwendungen		215,29		-215,29	
24. außerordentliches Ergebnis		-731,17	0	731,17	
25. Jahresergebnis		26.602,78	26.570	-32,78	
26a Erträge aus ILV 3811*			-80.498	-80.498,00	
26b Ertrag aus Umlage 91*		-3.303,93		3.303,93	
27a Aufwendungen aus ILV 4811*					
27b Aufwand aus Umlage 91*		188.018,53	208.250	20.231,51	
27c Aufwand aus Vorkosten 90*		-183.780,62		183.780,62	
28. Saldo aus ILV		933,98	127.752	126.818,06	
29. Ergebnis unter Berücksichtigung der ILV		27.536,76	154.322	126.785,28	

Teil-Ergebnisrechnung 2009TH5_23 Gesundheit,Sport u. Allgem.Einrichtungen
Produkt P1.05.01.411000 Krankenhäuser (Ammerland-Klinik GmbH)

Erträge und Aufwendungen	Ergebnis 2008 - Euro -	Ergebnis 2009 - Euro -	Ansatz 2009 - Euro -	mehr(+) weniger(-) - Euro -	aus Sp. 5: bisher nicht bewilligte üpl./apl. Aufwen- dungen - Euro -
Ordentliche Erträge					
01. Steuern und ähnliche Abgaben					
02. Zuwendungen u. allgem. Umlagen					
03. Auflösungserträge aus Sonderposten					
04. sonstige Transfererträge					
05. öffentlich-rechtliche Entgelte					
06. privatrechtliche Entgelte					
07. Kostenerstattungen und Kostenumlagen					
08. Zinsen und ähnliche Finanzerträge					
09. aktivierte Eigenleistungen					
10. Bestandsveränderungen					
11. sonstige ordentliche Erträge					
12. =Summe ordentliche Erträge					
Ordentliche Aufwendungen					
13. Aufwendungen für aktives Personal					
14. Aufwendungen für Versorgung					
15. Aufwendungen für Sach- und Dienstleistungen					
16. Abschreibungen					
17. Zinsen und ähnliche Aufwendungen					
18. Transferaufwendungen					
19. sonstige ordentliche Aufwendungen					
20. = Summe ordentliche Aufwendungen					
21. ordentliches Ergebnis					
22. außerordentliche Erträge					
23. außerordentliche Aufwendungen					
24. außerordentliches Ergebnis					
25. Jahresergebnis					
26a Erträge aus ILV 3811*					
26b Ertrag aus Umlage 91*					
27a Aufwendungen aus ILV 4811*					
27b Aufwand aus Umlage 91*					
27c Aufwand aus Vorkosten 90*					
28. Saldo aus ILV					
29. Ergebnis unter Berücksichtigung der ILV					

Teil-Ergebnisrechnung 2009TH5_23 Gesundheit,Sport u. Allgem.Einrichtungen

Produkt P1.05.02.421000 Förderung des Sports

Erträge und Aufwendungen	Ergebnis 2008 - Euro -	Ergebnis 2009 - Euro -	Ansatz 2009 - Euro -	mehr(+) weniger(-) - Euro -	aus Sp. 5: bisher nicht bewilligte üpl./apl. Aufwen- dungen - Euro -
Ordentliche Erträge					
01. Steuern und ähnliche Abgaben					
02. Zuwendungen u. allgem. Umlagen					
03. Auflösungserträge aus Sonderposten					
04. sonstige Transfererträge					
05. öffentlich-rechtliche Entgelte					
06. privatrechtliche Entgelte					
07. Kostenerstattungen und Kostenumlagen					
08. Zinsen und ähnliche Finanzerträge					
09. aktivierte Eigenleistungen					
10. Bestandsveränderungen					
11. sonstige ordentliche Erträge					
12. =Summe ordentliche Erträge					
Ordentliche Aufwendungen					
13. Aufwendungen für aktives Personal		13.064,01	13.426	361,99	
14. Aufwendungen für Versorgung					
15. Aufwendungen für Sach- und Dienstleistungen			0	0,00	
16. Abschreibungen		831,75		-831,75	
17. Zinsen und ähnliche Aufwendungen					
18. Transferaufwendungen		57.299,01	63.000	5.700,99	
19. sonstige ordentliche Aufwendungen					
20. = Summe ordentliche Aufwendungen		71.194,77	76.426	5.231,23	
21. ordentliches Ergebnis		71.194,77	76.426	5.231,23	
22. außerordentliche Erträge					
23. außerordentliche Aufwendungen		56,42		-56,42	
24. außerordentliches Ergebnis		56,42		-56,42	
25. Jahresergebnis		71.251,19	76.426	5.174,81	
26a Erträge aus ILV 3811*					
26b Ertrag aus Umlage 91*		-208,49		208,49	
27a Aufwendungen aus ILV 4811*					
27b Aufwand aus Umlage 91*		24.382,87	18.147	-6.236,23	
27c Aufwand aus Vorkosten 90*					
28. Saldo aus ILV		24.174,38	18.147	-6.027,74	
29. Ergebnis unter Berücksichtigung der ILV		95.425,57	94.573	-852,93	

Teil-Ergebnisrechnung 2009TH5_23 Gesundheit,Sport u. Allgem.Einrichtungen

Produkt P1.05.02.424100.001 Freibad Rastede

Erträge und Aufwendungen	Ergebnis 2008 - Euro -	Ergebnis 2009 - Euro -	Ansatz 2009 - Euro -	mehr(+) weniger(-) - Euro -	aus Sp. 5: bisher nicht bewilligte üpl./apl. Aufwen- dungen - Euro -
Ordentliche Erträge					
01. Steuern und ähnliche Abgaben					
02. Zuwendungen u. allgem. Umlagen					
03. Auflösungserträge aus Sonderposten					
04. sonstige Transfererträge					
05. öffentlich-rechtliche Entgelte		-97.499,55	-88.785	8.714,55	
06. privatrechtliche Entgelte			0	0,00	
07. Kostenerstattungen und Kostenumlagen			0	0,00	
08. Zinsen und ähnliche Finanzerträge					
09. aktivierte Eigenleistungen					
10. Bestandsveränderungen					
11. sonstige ordentliche Erträge					
12. =Summe ordentliche Erträge		-97.499,55	-88.785	8.714,55	
Ordentliche Aufwendungen					
13. Aufwendungen für aktives Personal		72.174,77	77.828	5.653,23	
14. Aufwendungen für Versorgung					
15. Aufwendungen für Sach- und Dienstleistungen		2.020,30	5.782	3.761,70	
16. Abschreibungen		47,76		-47,76	
17. Zinsen und ähnliche Aufwendungen					
18. Transferaufwendungen					
19. sonstige ordentliche Aufwendungen		5.050,21	6.253	1.202,79	
20. = Summe ordentliche Aufwendungen		79.293,04	89.863	10.569,96	
21. ordentliches Ergebnis		-18.206,51	1.078	19.284,51	
22. außerordentliche Erträge					
23. außerordentliche Aufwendungen					
24. außerordentliches Ergebnis					
25. Jahresergebnis		-18.206,51	1.078	19.284,51	
26a Erträge aus ILV 3811*			-25.334	-25.334,00	
26b Ertrag aus Umlage 91*		-256,53		256,53	
27a Aufwendungen aus ILV 4811*					
27b Aufwand aus Umlage 91*		22.831,73	25.954	3.122,71	
27c Aufwand aus Vorkosten 90*		-36.513,44		36.513,44	
28. Saldo aus ILV		-13.938,24	620	14.558,68	
29. Ergebnis unter Berücksichtigung der ILV		-32.144,75	1.698	33.843,19	

Teil-Ergebnisrechnung 2009TH5_23 Gesundheit,Sport u. Allgem.Einrichtungen

Produkt P1.05.02.424100.002 Badeanstalt Hahn

Erträge und Aufwendungen	Ergebnis 2008 - Euro -	Ergebnis 2009 - Euro -	Ansatz 2009 - Euro -	mehr(+) weniger(-) - Euro -	aus Sp. 5: bisher nicht bewilligte üpl./apl. Aufwen- dungen - Euro -
Ordentliche Erträge					
01. Steuern und ähnliche Abgaben					
02. Zuwendungen u. allgem. Umlagen					
03. Auflösungserträge aus Sonderposten					
04. sonstige Transfererträge					
05. öffentlich-rechtliche Entgelte					
06. privatrechtliche Entgelte					
07. Kostenerstattungen und Kostenumlagen					
08. Zinsen und ähnliche Finanzerträge					
09. aktivierte Eigenleistungen					
10. Bestandsveränderungen					
11. sonstige ordentliche Erträge					
12. =Summe ordentliche Erträge					
Ordentliche Aufwendungen					
13. Aufwendungen für aktives Personal			0	0,00	
14. Aufwendungen für Versorgung					
15. Aufwendungen für Sach- und Dienstleistungen					
16. Abschreibungen					
17. Zinsen und ähnliche Aufwendungen					
18. Transferaufwendungen					
19. sonstige ordentliche Aufwendungen					
20. = Summe ordentliche Aufwendungen			0	0,00	
21. ordentliches Ergebnis			0	0,00	
22. außerordentliche Erträge					
23. außerordentliche Aufwendungen					
24. außerordentliches Ergebnis					
25. Jahresergebnis			0	0,00	
26a Erträge aus ILV 3811*					
26b Ertrag aus Umlage 91*		-96,24		96,24	
27a Aufwendungen aus ILV 4811*					
27b Aufwand aus Umlage 91*		5.916,73	6.400	482,99	
27c Aufwand aus Vorkosten 90*		14.134,53		-14.134,53	
28. Saldo aus ILV		19.955,02	6.400	-13.555,30	
29. Ergebnis unter Berücksichtigung der ILV		19.955,02	6.400	-13.555,30	

Teil-Ergebnisrechnung 2009TH5_23 Gesundheit,Sport u. Allgem.Einrichtungen

Produkt P1.05.02.424100.003 Hallenbad

Erträge und Aufwendungen	Ergebnis 2008 - Euro -	Ergebnis 2009 - Euro -	Ansatz 2009 - Euro -	mehr(+) weniger(-) - Euro -	aus Sp. 5: bisher nicht bewilligte üpl./apl. Aufwen- dungen - Euro -
Ordentliche Erträge					
01. Steuern und ähnliche Abgaben					
02. Zuwendungen u. allgem. Umlagen					
03. Auflösungserträge aus Sonderposten					
04. sonstige Transfererträge					
05. öffentlich-rechtliche Entgelte		-193.465,97	-233.644	-40.178,03	
06. privatrechtliche Entgelte					
07. Kostenerstattungen und Kostenumlagen		-100,00		100,00	
08. Zinsen und ähnliche Finanzerträge					
09. aktivierte Eigenleistungen					
10. Bestandsveränderungen					
11. sonstige ordentliche Erträge		-4.740,84		4.740,84	
12. =Summe ordentliche Erträge		-198.306,81	-233.644	-35.337,19	
Ordentliche Aufwendungen					
13. Aufwendungen für aktives Personal		139.445,00	122.626	-16.819,00	
14. Aufwendungen für Versorgung					
15. Aufwendungen für Sach- und Dienstleistungen		5.049,57	10.095	5.045,43	
16. Abschreibungen		579,95	3.968	3.388,05	
17. Zinsen und ähnliche Aufwendungen					
18. Transferaufwendungen					
19. sonstige ordentliche Aufwendungen		389,64	822	432,36	
20. = Summe ordentliche Aufwendungen		145.464,16	137.511	-7.953,16	
21. ordentliches Ergebnis		-52.842,65	-96.133	-43.290,35	
22. außerordentliche Erträge		-787,59		787,59	
23. außerordentliche Aufwendungen					
24. außerordentliches Ergebnis		-787,59		787,59	
25. Jahresergebnis		-53.630,24	-96.133	-42.502,76	
26a Erträge aus ILV 3811*			-55.164	-55.164,00	
26b Ertrag aus Umlage 91*		-352,77		352,77	
27a Aufwendungen aus ILV 4811*					
27b Aufwand aus Umlage 91*		26.556,50	25.954	-602,06	
27c Aufwand aus Vorkosten 90*		-120.125,18		120.125,18	
28. Saldo aus ILV		-93.921,45	-29.210	64.711,89	
29. Ergebnis unter Berücksichtigung der ILV		-147.551,69	-125.343	22.209,13	

Teil-Ergebnisrechnung 2009TH5_23 Gesundheit,Sport u. Allgem.Einrichtungen

Produkt P1.05.02.424200 Sportplätze

Erträge und Aufwendungen	Ergebnis 2008 - Euro -	Ergebnis 2009 - Euro -	Ansatz 2009 - Euro -	mehr(+) weniger(-) - Euro -	aus Sp. 5: bisher nicht bewilligte üpl./apl. Aufwen- dungen - Euro -
Ordentliche Erträge					
01. Steuern und ähnliche Abgaben					
02. Zuwendungen u. allgem. Umlagen					
03. Auflösungserträge aus Sonderposten			-613	-613,00	
04. sonstige Transfererträge					
05. öffentlich-rechtliche Entgelte					
06. privatrechtliche Entgelte					
07. Kostenerstattungen und Kostenumlagen					
08. Zinsen und ähnliche Finanzerträge					
09. aktivierte Eigenleistungen					
10. Bestandsveränderungen					
11. sonstige ordentliche Erträge					
12. =Summe ordentliche Erträge			-613	-613,00	
Ordentliche Aufwendungen					
13. Aufwendungen für aktives Personal		5.992,90	8.784	2.791,10	
14. Aufwendungen für Versorgung					
15. Aufwendungen für Sach- und Dienstleistungen			3.600	3.600,00	
16. Abschreibungen		1.428,40	1.844	415,60	
17. Zinsen und ähnliche Aufwendungen					
18. Transferaufwendungen					
19. sonstige ordentliche Aufwendungen			1.000	1.000,00	
20. = Summe ordentliche Aufwendungen		7.421,30	15.228	7.806,70	
21. ordentliches Ergebnis		7.421,30	14.615	7.193,70	
22. außerordentliche Erträge			0	0,00	
23. außerordentliche Aufwendungen					
24. außerordentliches Ergebnis			0	0,00	
25. Jahresergebnis		7.421,30	14.615	7.193,70	
26a Erträge aus ILV 3811*					
26b Ertrag aus Umlage 91*		-1.170,89		1.170,89	
27a Aufwendungen aus ILV 4811*					
27b Aufwand aus Umlage 91*		53.782,15	61.042	7.260,17	
27c Aufwand aus Vorkosten 90*		-3.332,70		3.332,70	
28. Saldo aus ILV		49.278,56	61.042	11.763,76	
29. Ergebnis unter Berücksichtigung der ILV		56.699,86	75.657	18.957,46	

Teil-Ergebnisrechnung 2009TH5_23 Gesundheit,Sport u. Allgem.Einrichtungen

Produkt P1.05.02.424300 Sporthallen

Erträge und Aufwendungen	Ergebnis 2008 - Euro -	Ergebnis 2009 - Euro -	Ansatz 2009 - Euro -	mehr(+) weniger(-) - Euro -	aus Sp. 5: bisher nicht bewilligte üpl./apl. Aufwen- dungen - Euro -
Ordentliche Erträge					
01. Steuern und ähnliche Abgaben					
02. Zuwendungen u. allgem. Umlagen					
03. Auflösungserträge aus Sonderposten		-75,58		75,58	
04. sonstige Transfererträge					
05. öffentlich-rechtliche Entgelte		-1.056,00	-1.200	-144,00	
06. privatrechtliche Entgelte		-3.972,00		3.972,00	
07. Kostenerstattungen und Kostenumlagen		-118,64		118,64	
08. Zinsen und ähnliche Finanzerträge					
09. aktivierte Eigenleistungen					
10. Bestandsveränderungen					
11. sonstige ordentliche Erträge					
12. =Summe ordentliche Erträge		-5.222,22	-1.200	4.022,22	
Ordentliche Aufwendungen					
13. Aufwendungen für aktives Personal		10.735,18	11.484	748,82	
14. Aufwendungen für Versorgung					
15. Aufwendungen für Sach- und Dienstleistungen		12.788,18	18.500	5.711,82	
16. Abschreibungen		715,36		-715,36	
17. Zinsen und ähnliche Aufwendungen					
18. Transferaufwendungen					
19. sonstige ordentliche Aufwendungen		750,54	1.800	1.049,46	
20. = Summe ordentliche Aufwendungen		24.989,26	31.784	6.794,74	
21. ordentliches Ergebnis		19.767,04	30.584	10.816,96	
22. außerordentliche Erträge		-158,87	0	158,87	
23. außerordentliche Aufwendungen		158,87		-158,87	
24. außerordentliches Ergebnis		0,00	0	0,00	
25. Jahresergebnis		19.767,04	30.584	10.816,96	
26a Erträge aus ILV 3811*					
26b Ertrag aus Umlage 91*		-1.219,01		1.219,01	
27a Aufwendungen aus ILV 4811*					
27b Aufwand aus Umlage 91*		54.548,55	70.752	16.203,93	
27c Aufwand aus Vorkosten 90*		-37.943,83		37.943,83	
28. Saldo aus ILV		15.385,71	70.752	55.366,77	
29. Ergebnis unter Berücksichtigung der ILV		35.152,75	101.336	66.183,73	

B. Teil-Finanzrechnung 2009TH5_23 Gesundheit,Sport u. Allgem.Einrichtungen

Einzahlungen und Auszahlungen	Ergebnis 2008 - Euro -	Ergebnis 2009 - Euro -	Ansätze 2009 - Euro -	mehr(+) weniger(-) - Euro -	aus Sp. 5: bisher nicht bewilligte üpl./apl. Aufwen- dungen - Euro -
Einzahlungen aus laufender Verwaltungstätigkeit					
01. Steuern und ähnliche Abgaben					
02. Zuwendungen und allgemeine Umlagen					
03. sonstige Transfereinzahlungen					
04. öffentlich-rechtliche Entgelte		-292.684,89	-323.629	-30.944,11	
05. privatrechtliche Entgelte		-3.972,00		3.972,00	
06. Kostenerstattungen und Kostenumlagen		-260,62		260,62	
07. Zinsen und ähnliche Einzahlungen					
08. Einzahl. aus der Veräußerung GWG					
09. Sonstige haushaltswirksame Einzahlungen		-20.407,02	-140.334	-119.926,98	
10. = Summe Einzahlungen aus lfd. Verwaltungstätigkeit		-317.324,53	-463.963	-146.638,47	
Auszahlungen aus laufender Verwaltungstätigkeit					
11. Auszahlungen für aktives Personal		222.675,24	234.386	11.710,76	
12. Auszahlungen für Versorgung					
13. Auszahlungen für Sach- und Dienstleistungen u. GWG		20.103,59	37.977	17.873,41	
14. Zinsen und ähnliche Auszahlungen					
15. Transferauszahlungen		56.588,38	63.000	6.411,62	
16. sonstige haushaltswirksame Auszahlungen		111.747,56	232.652	120.904,44	
17. = Summe Auszahlungen aus lfd. Verwaltungstätigkeit		411.114,77	568.015	156.900,23	
18. Saldo aus laufender Verwaltungstätigkeit		93.790,24	104.052	10.261,76	

B. Teil-Finanzrechnung 2009TH5_23 Gesundheit,Sport u. Allgem.Einrichtungen

Einzahlungen und Auszahlungen	Ergebnis 2008 - Euro -	Ergebnis 2009 - Euro -	Ansätze 2009 - Euro -	mehr(+) weniger(-) - Euro -	aus Sp. 5: bisher nicht bewilligte üpl./apl. Aufwen- dungen - Euro -
Einzahlungen für Investitionstätigkeiten					
19. Zuwendungen für Investitionstätigkeit			-203.700	-203.700,00	
20. Beiträge u.ä. Entgelte für Investitionstätigkeit					
21. Veräußerung von Sachvermögen					
22. Veräußerung von Finanzvermögensanlagen					
23. sonstige Investitionstätigkeit					
24. = Summe der Einzahlungen für Investitionstätigkeit			-203.700	-203.700,00	
Auszahlungen für Investitionstätigkeiten					
25. Erwerb von Grundstücken. u. Gebäuden					
26. Baumaßnahmen		713.389,06	1.454.077	740.687,94	
27. Erwerb von beweglichem Sachvermögen		413.936,74	99.127	-314.809,74	
28. Erwerb von Finanzvermögensanlagen					
29. Aktivierbare Zuwendungen		77.376,75	147.400	70.023,25	
30. Sonstige Investitionstätigkeit					
31. = Summe der Auszahlungen für Investitionstätigkeit		1.204.702,55	1.700.604	495.901,45	
32. Saldo aus Investitionstätigkeit		1.204.702,55	1.496.904	292.201,45	
33. Finanzierungsmittel-Überschuss/-Fehlbetrag		1.298.492,79	1.600.956	302.463,21	
Ein-, Auszahlungen aus Finanzierungstätigkeit					
34. Einzahlungen; Aufnahme von Krediten und inneren Darlehen für Investitionstätigkeit					
35. Auszahlungen; Tilgung von Krediten und inneren Darlehen für Investitionstätigkeit					
36. Saldo aus Finanzierungstätigkeit					
37. Finanzmittelveränderung		1.298.492,79	1.600.956	302.463,21	



Jahresrechnung 2009

Teilhaushalt 6_01

Räumliche Planung und Entwicklung

Tiefbau

Naturschutz und Landschaftspflege

A. Teil-Ergebnisrechnung 2009TH6_01 Planung,Verkehr,Abwasser,Nat.u.L.-pflege

Erträge und Aufwendungen	Ergebnis 2008 - Euro -	Ergebnis 2009 - Euro -	Ansatz 2009 - Euro -	mehr(+) weniger(-) - Euro -	aus Sp. 5: bisher nicht bewilligte üpl./apl. Aufwen- dungen - Euro -
Ordentliche Erträge					
01. Steuern und ähnliche Abgaben					
02. Zuwendungen u. allgem. Umlagen		-4.784,01		4.784,01	
03. Auflösungserträge aus Sonderposten		-1.175.689,34	-697.318	478.371,34	
04. sonstige Transfererträge					
05. öffentlich-rechtliche Entgelte		-1.945.287,17	-2.157.950	-212.662,83	
06. privatrechtliche Entgelte		-12.734,87	-12.500	234,87	
07. Kostenerstattungen und Kostenumlagen		-759,67	-23.750	-22.990,33	
08. Zinsen und ähnliche Finanzerträge		-442,75		442,75	
09. aktivierte Eigenleistungen					
10. Bestandsveränderungen					
11. sonstige ordentliche Erträge		-596.152,70	-325.150	271.002,70	
12. =Summe ordentliche Erträge		-3.735.850,51	-3.216.668	519.182,51	
Ordentliche Aufwendungen					
13. Aufwendungen für aktives Personal		577.807,11	583.022	5.214,89	
14. Aufwendungen für Versorgung					
15. Aufwendungen für Sach- und Dienstleistungen		2.055.005,44	2.278.110	223.104,56	
16. Abschreibungen		1.763.310,27	1.563.863	-199.447,27	
17. Zinsen und ähnliche Aufwendungen		27,97		-27,97	
18. Transferaufwendungen		35.202,75	43.500	8.297,25	
19. sonstige ordentliche Aufwendungen		49.761,70	79.300	29.538,30	
20. = Summe ordentliche Aufwendungen		4.481.115,24	4.547.795	66.679,76	
21. ordentliches Ergebnis		745.264,73	1.331.127	585.862,27	
22. außerordentliche Erträge		-179.373,41	-1.200	178.173,41	
23. außerordentliche Aufwendungen		164.521,55		-164.521,55	
24. außerordentliches Ergebnis		-14.851,86	-1.200	13.651,86	
25. Jahresergebnis		730.412,87	1.329.927	599.514,13	
26a Erträge aus ILV 3811*		-112.930,68		112.930,68	
26b Ertrag aus Umlage 91*		-3.816,02		3.816,02	
27a Aufwendungen aus ILV 4811*		5.538,40		-5.538,40	
27b Aufwand aus Umlage 91*		327.483,69	285.214	-42.269,65	
27c Aufwand aus Vorkosten 90*		218.045,24		-218.045,24	
28. Saldo aus ILV		434.320,63	285.214	-149.106,59	
29. Ergebnis unter Berücksichtigung der ILV		1.164.733,50	1.615.141	450.407,54	

Teil-Ergebnisrechnung 2009TH6_01 Planung,Verkehr,Abwasser,Nat.u.L.-pflege
Produkt P1.06.00.366200 Kinderspielpl.(nicht Schulen, KiGa, Bad)

Erträge und Aufwendungen	Ergebnis 2008 - Euro -	Ergebnis 2009 - Euro -	Ansatz 2009 - Euro -	mehr(+) weniger(-) - Euro -	aus Sp. 5: bisher nicht bewilligte üpl./apl. Aufwen- dungen - Euro -
Ordentliche Erträge					
01. Steuern und ähnliche Abgaben					
02. Zuwendungen u. allgem. Umlagen					
03. Auflösungserträge aus Sonderposten					
04. sonstige Transfererträge					
05. öffentlich-rechtliche Entgelte					
06. privatrechtliche Entgelte					
07. Kostenerstattungen und Kostenumlagen					
08. Zinsen und ähnliche Finanzerträge					
09. aktivierte Eigenleistungen					
10. Bestandsveränderungen					
11. sonstige ordentliche Erträge					
12. =Summe ordentliche Erträge					
Ordentliche Aufwendungen					
13. Aufwendungen für aktives Personal		5.671,51	5.984	312,49	
14. Aufwendungen für Versorgung					
15. Aufwendungen für Sach- und Dienstleistungen		96.436,69	115.300	18.863,31	
16. Abschreibungen			9.641	9.641,00	
17. Zinsen und ähnliche Aufwendungen					
18. Transferaufwendungen					
19. sonstige ordentliche Aufwendungen			0	0,00	
20. = Summe ordentliche Aufwendungen		102.108,20	130.925	28.816,80	
21. ordentliches Ergebnis		102.108,20	130.925	28.816,80	
22. außerordentliche Erträge					
23. außerordentliche Aufwendungen		9.661,84		-9.661,84	
24. außerordentliches Ergebnis		9.661,84		-9.661,84	
25. Jahresergebnis		111.770,04	130.925	19.154,96	
26a Erträge aus ILV 3811*					
26b Ertrag aus Umlage 91*		-208,49		208,49	
27a Aufwendungen aus ILV 4811*					
27b Aufwand aus Umlage 91*		22.190,89	11.389	-10.801,69	
27c Aufwand aus Vorkosten 90*		12.489,58		-12.489,58	
28. Saldo aus ILV		34.471,98	11.389	-23.082,78	
29. Ergebnis unter Berücksichtigung der ILV		146.242,02	142.314	-3.927,82	

Teil-Ergebnisrechnung 2009TH6_01 Planung,Verkehr,Abwasser,Nat.u.L.-pflege
Produkt P1.06.00.511000 Räuml. Planung u. Entwicklungsmaßn.

Erträge und Aufwendungen	Ergebnis 2008 - Euro -	Ergebnis 2009 - Euro -	Ansatz 2009 - Euro -	mehr(+) weniger(-) - Euro -	aus Sp. 5: bisher nicht bewilligte üpl./apl. Aufwen- dungen - Euro -
Ordentliche Erträge					
01. Steuern und ähnliche Abgaben					
02. Zuwendungen u. allgem. Umlagen					
03. Auflösungserträge aus Sonderposten					
04. sonstige Transfererträge					
05. öffentlich-rechtliche Entgelte		-2.543,16	-3.000	-456,84	
06. privatrechtliche Entgelte		-122,70		122,70	
07. Kostenerstattungen und Kostenumlagen			-5.000	-5.000,00	
08. Zinsen und ähnliche Finanzerträge					
09. aktivierte Eigenleistungen					
10. Bestandsveränderungen					
11. sonstige ordentliche Erträge		-222.605,69		222.605,69	
12. =Summe ordentliche Erträge		-225.271,55	-8.000	217.271,55	
Ordentliche Aufwendungen					
13. Aufwendungen für aktives Personal		83.741,98	84.200	458,02	
14. Aufwendungen für Versorgung					
15. Aufwendungen für Sach- und Dienstleistungen		116.946,02	97.300	-19.646,02	
16. Abschreibungen		5.305,28	0	-5.305,28	
17. Zinsen und ähnliche Aufwendungen					
18. Transferaufwendungen					
19. sonstige ordentliche Aufwendungen		5.114,65	300	-4.814,65	
20. = Summe ordentliche Aufwendungen		211.107,93	181.800	-29.307,93	
21. ordentliches Ergebnis		-14.163,62	173.800	187.963,62	
22. außerordentliche Erträge		-65,88		65,88	
23. außerordentliche Aufwendungen		10.124,32		-10.124,32	
24. außerordentliches Ergebnis		10.058,44		-10.058,44	
25. Jahresergebnis		-4.105,18	173.800	177.905,18	
26a Erträge aus ILV 3811*					
26b Ertrag aus Umlage 91*		-352,59		352,59	
27a Aufwendungen aus ILV 4811*					
27b Aufwand aus Umlage 91*		30.689,36	18.147	-12.542,72	
27c Aufwand aus Vorkosten 90*					
28. Saldo aus ILV		30.336,77	18.147	-12.190,13	
29. Ergebnis unter Berücksichtigung der ILV		26.231,59	191.947	165.715,05	

Teil-Ergebnisrechnung 2009TH6_01 Planung,Verkehr,Abwasser,Nat.u.L.-pflege
Produkt P1.06.00.538100 Abwasserbeseitigung

Erträge und Aufwendungen	Ergebnis 2008 - Euro -	Ergebnis 2009 - Euro -	Ansatz 2009 - Euro -	mehr(+) weniger(-) - Euro -	aus Sp. 5: bisher nicht bewilligte üpl./apl. Aufwen- dungen - Euro -
Ordentliche Erträge					
01. Steuern und ähnliche Abgaben					
02. Zuwendungen u. allgem. Umlagen					
03. Auflösungserträge aus Sonderposten		-320.322,47	-387.198	-66.875,53	
04. sonstige Transfererträge					
05. öffentlich-rechtliche Entgelte		-1.895.062,41	-2.106.150	-211.087,59	
06. privatrechtliche Entgelte		-2.500,00	-2.500	0,00	
07. Kostenerstattungen und Kostenumlagen		-222,02	-10.200	-9.977,98	
08. Zinsen und ähnliche Finanzerträge		-332,00		332,00	
09. aktivierte Eigenleistungen					
10. Bestandsveränderungen					
11. sonstige ordentliche Erträge		-2.975,29	-300	2.675,29	
12. =Summe ordentliche Erträge		-2.221.414,19	-2.506.348	-284.933,81	
Ordentliche Aufwendungen					
13. Aufwendungen für aktives Personal		272.837,39	259.912	-12.925,39	
14. Aufwendungen für Versorgung					
15. Aufwendungen für Sach- und Dienstleistungen		423.437,22	626.620	203.182,78	
16. Abschreibungen		657.177,56	664.165	6.987,44	
17. Zinsen und ähnliche Aufwendungen					
18. Transferaufwendungen					
19. sonstige ordentliche Aufwendungen		22.024,65	72.300	50.275,35	
20. = Summe ordentliche Aufwendungen		1.375.476,82	1.622.997	247.520,18	
21. ordentliches Ergebnis		-845.937,37	-883.351	-37.413,63	
22. außerordentliche Erträge		-168.697,62		168.697,62	
23. außerordentliche Aufwendungen		53.167,37		-53.167,37	
24. außerordentliches Ergebnis		-115.530,25		115.530,25	
25. Jahresergebnis		-961.467,62	-883.351	78.116,62	
26a Erträge aus ILV 3811*		-5.538,40		5.538,40	
26b Ertrag aus Umlage 91*		-897,67		897,67	
27a Aufwendungen aus ILV 4811*		5.538,40		-5.538,40	
27b Aufwand aus Umlage 91*		89.544,73	48.956	-40.588,45	
27c Aufwand aus Vorkosten 90*		72,44		-72,44	
28. Saldo aus ILV		88.719,50	48.956	-39.763,22	
29. Ergebnis unter Berücksichtigung der ILV		-872.748,12	-834.395	38.353,40	

Teil-Ergebnisrechnung 2009TH6_01 Planung,Verkehr,Abwasser,Nat.u.L.-pflege

Produkt P1.06.00.538200 Niederschlagswasser

Erträge und Aufwendungen	Ergebnis 2008 - Euro -	Ergebnis 2009 - Euro -	Ansatz 2009 - Euro -	mehr(+) weniger(-) - Euro -	aus Sp. 5: bisher nicht bewilligte üpl./apl. Aufwen- dungen - Euro -
Ordentliche Erträge					
01. Steuern und ähnliche Abgaben					
02. Zuwendungen u. allgem. Umlagen					
03. Auflösungserträge aus Sonderposten		-59.845,91	-56.233	3.612,91	
04. sonstige Transfererträge					
05. öffentlich-rechtliche Entgelte		-276,12	-1.400	-1.123,88	
06. privatrechtliche Entgelte		-209,65		209,65	
07. Kostenerstattungen und Kostenumlagen			-3.750	-3.750,00	
08. Zinsen und ähnliche Finanzerträge					
09. aktivierte Eigenleistungen					
10. Bestandsveränderungen					
11. sonstige ordentliche Erträge			-100	-100,00	
12. =Summe ordentliche Erträge		-60.331,68	-61.483	-1.151,32	
Ordentliche Aufwendungen					
13. Aufwendungen für aktives Personal		35.847,04	48.493	12.645,96	
14. Aufwendungen für Versorgung					
15. Aufwendungen für Sach- und Dienstleistungen		51.902,29	82.100	30.197,71	
16. Abschreibungen		214.784,57	184.365	-30.419,57	
17. Zinsen und ähnliche Aufwendungen					
18. Transferaufwendungen					
19. sonstige ordentliche Aufwendungen		180,45	100	-80,45	
20. = Summe ordentliche Aufwendungen		302.714,35	315.058	12.343,65	
21. ordentliches Ergebnis		242.382,67	253.575	11.192,33	
22. außerordentliche Erträge		-2.042,56		2.042,56	
23. außerordentliche Aufwendungen		2.688,49		-2.688,49	
24. außerordentliches Ergebnis		645,93		-645,93	
25. Jahresergebnis		243.028,60	253.575	10.546,40	
26a Erträge aus ILV 3811*		-107.392,28		107.392,28	
26b Ertrag aus Umlage 91*		-465,02		465,02	
27a Aufwendungen aus ILV 4811*					
27b Aufwand aus Umlage 91*		28.302,95	18.147	-10.156,31	
27c Aufwand aus Vorkosten 90*					
28. Saldo aus ILV		-79.554,35	18.147	97.700,99	
29. Ergebnis unter Berücksichtigung der ILV		163.474,25	271.722	108.247,39	

Teil-Ergebnisrechnung 2009TH6_01 Planung,Verkehr,Abwasser,Nat.u.L.-pflege

Produkt P1.06.00.541100 Gemeindestraßen

Erträge und Aufwendungen	Ergebnis 2008 - Euro -	Ergebnis 2009 - Euro -	Ansatz 2009 - Euro -	mehr(+) weniger(-) - Euro -	aus Sp. 5: bisher nicht bewilligte üpl./apl. Aufwen- dungen - Euro -
Ordentliche Erträge					
01. Steuern und ähnliche Abgaben					
02. Zuwendungen u. allgem. Umlagen					
03. Auflösungserträge aus Sonderposten		-789.887,95	-241.870	548.017,95	
04. sonstige Transfererträge					
05. öffentlich-rechtliche Entgelte					
06. privatrechtliche Entgelte					
07. Kostenerstattungen und Kostenumlagen			0	0,00	
08. Zinsen und ähnliche Finanzerträge		-110,75		110,75	
09. aktivierte Eigenleistungen					
10. Bestandsveränderungen					
11. sonstige ordentliche Erträge		-370.571,72	-324.750	45.821,72	
12. =Summe ordentliche Erträge		-1.160.570,42	-566.620	593.950,42	
Ordentliche Aufwendungen					
13. Aufwendungen für aktives Personal		144.238,03	132.862	-11.376,03	
14. Aufwendungen für Versorgung					
15. Aufwendungen für Sach- und Dienstleistungen		986.094,02	949.940	-36.154,02	
16. Abschreibungen		860.436,51	692.853	-167.583,51	
17. Zinsen und ähnliche Aufwendungen					
18. Transferaufwendungen		2.383,47	9.400	7.016,53	
19. sonstige ordentliche Aufwendungen		21.876,34	6.500	-15.376,34	
20. = Summe ordentliche Aufwendungen		2.015.028,37	1.791.555	-223.473,37	
21. ordentliches Ergebnis		854.457,95	1.224.935	370.477,05	
22. außerordentliche Erträge		-5.959,89	-1.100	4.859,89	
23. außerordentliche Aufwendungen		67.125,49		-67.125,49	
24. außerordentliches Ergebnis		61.165,60	-1.100	-62.265,60	
25. Jahresergebnis		915.623,55	1.223.835	308.211,45	
26a Erträge aus ILV 3811*					
26b Ertrag aus Umlage 91*		-561,08		561,08	
27a Aufwendungen aus ILV 4811*					
27b Aufwand aus Umlage 91*		48.392,69	65.290	16.896,83	
27c Aufwand aus Vorkosten 90*		226.587,78		-226.587,78	
28. Saldo aus ILV		274.419,39	65.290	-209.129,87	
29. Ergebnis unter Berücksichtigung der ILV		1.190.042,94	1.289.125	99.081,58	

Teil-Ergebnisrechnung 2009TH6_01 Planung,Verkehr,Abwasser,Nat.u.L.-pflege
Produkt P1.06.00.545100 Straßenreinigung

Erträge und Aufwendungen	Ergebnis 2008 - Euro -	Ergebnis 2009 - Euro -	Ansatz 2009 - Euro -	mehr(+) weniger(-) - Euro -	aus Sp. 5: bisher nicht bewilligte üpl./apl. Aufwen- dungen - Euro -
Ordentliche Erträge					
01. Steuern und ähnliche Abgaben					
02. Zuwendungen u. allgem. Umlagen					
03. Auflösungserträge aus Sonderposten			-9.225	-9.225,00	
04. sonstige Transfererträge					
05. öffentlich-rechtliche Entgelte		-47.405,48	-47.400	5,48	
06. privatrechtliche Entgelte					
07. Kostenerstattungen und Kostenumlagen					
08. Zinsen und ähnliche Finanzerträge					
09. aktivierte Eigenleistungen					
10. Bestandsveränderungen					
11. sonstige ordentliche Erträge					
12. =Summe ordentliche Erträge		-47.405,48	-56.625	-9.219,52	
Ordentliche Aufwendungen					
13. Aufwendungen für aktives Personal		6.556,51	6.384	-172,51	
14. Aufwendungen für Versorgung					
15. Aufwendungen für Sach- und Dienstleistungen		177.780,63	98.650	-79.130,63	
16. Abschreibungen		0,01		-0,01	
17. Zinsen und ähnliche Aufwendungen					
18. Transferaufwendungen					
19. sonstige ordentliche Aufwendungen					
20. = Summe ordentliche Aufwendungen		184.337,15	105.034	-79.303,15	
21. ordentliches Ergebnis		136.931,67	48.409	-88.522,67	
22. außerordentliche Erträge					
23. außerordentliche Aufwendungen					
24. außerordentliches Ergebnis					
25. Jahresergebnis		136.931,67	48.409	-88.522,67	
26a Erträge aus ILV 3811*					
26b Ertrag aus Umlage 91*		-192,48		192,48	
27a Aufwendungen aus ILV 4811*					
27b Aufwand aus Umlage 91*		19.748,30	35.665	15.916,34	
27c Aufwand aus Vorkosten 90*					
28. Saldo aus ILV		19.555,82	35.665	16.108,82	
29. Ergebnis unter Berücksichtigung der ILV		156.487,49	84.074	-72.413,85	

Teil-Ergebnisrechnung 2009TH6_01 Planung,Verkehr,Abwasser,Nat.u.L.-pflege
Produkt P1.06.00.545200 Straßenbeleuchtung

Erträge und Aufwendungen	Ergebnis 2008 - Euro -	Ergebnis 2009 - Euro -	Ansatz 2009 - Euro -	mehr(+) weniger(-) - Euro -	aus Sp. 5: bisher nicht bewilligte üpl./apl. Aufwen- dungen - Euro -
Ordentliche Erträge					
01. Steuern und ähnliche Abgaben					
02. Zuwendungen u. allgem. Umlagen					
03. Auflösungserträge aus Sonderposten					
04. sonstige Transfererträge					
05. öffentlich-rechtliche Entgelte					
06. privatrechtliche Entgelte					
07. Kostenerstattungen und Kostenumlagen		-537,65		537,65	
08. Zinsen und ähnliche Finanzerträge					
09. aktivierte Eigenleistungen					
10. Bestandsveränderungen					
11. sonstige ordentliche Erträge					
12. =Summe ordentliche Erträge		-537,65		537,65	
Ordentliche Aufwendungen					
13. Aufwendungen für aktives Personal		3.471,17	3.684	212,83	
14. Aufwendungen für Versorgung					
15. Aufwendungen für Sach- und Dienstleistungen		129.232,30	128.600	-632,30	
16. Abschreibungen		7.302,56	5.664	-1.638,56	
17. Zinsen und ähnliche Aufwendungen		27,97		-27,97	
18. Transferaufwendungen					
19. sonstige ordentliche Aufwendungen		565,61		-565,61	
20. = Summe ordentliche Aufwendungen		140.599,61	137.948	-2.651,61	
21. ordentliches Ergebnis		140.061,96	137.948	-2.113,96	
22. außerordentliche Erträge		-2.607,46	-100	2.507,46	
23. außerordentliche Aufwendungen		7.316,13		-7.316,13	
24. außerordentliches Ergebnis		4.708,67	-100	-4.808,67	
25. Jahresergebnis		144.770,63	137.848	-6.922,63	
26a Erträge aus ILV 3811*					
26b Ertrag aus Umlage 91*		-208,49		208,49	
27a Aufwendungen aus ILV 4811*					
27b Aufwand aus Umlage 91*		19.954,53	16.244	-3.710,25	
27c Aufwand aus Vorkosten 90*					
28. Saldo aus ILV		19.746,04	16.244	-3.501,76	
29. Ergebnis unter Berücksichtigung der ILV		164.516,67	154.092	-10.424,39	

Teil-Ergebnisrechnung 2009TH6_01 Planung,Verkehr,Abwasser,Nat.u.L.-pflege

Produkt P1.06.00.547000 ÖPNV

Erträge und Aufwendungen	Ergebnis 2008 - Euro -	Ergebnis 2009 - Euro -	Ansatz 2009 - Euro -	mehr(+) weniger(-) - Euro -	aus Sp. 5: bisher nicht bewilligte üpl./apl. Aufwen- dungen - Euro -
Ordentliche Erträge					
01. Steuern und ähnliche Abgaben					
02. Zuwendungen u. allgem. Umlagen					
03. Auflösungserträge aus Sonderposten		-5.633,01	-2.792	2.841,01	
04. sonstige Transfererträge					
05. öffentlich-rechtliche Entgelte					
06. privatrechtliche Entgelte					
07. Kostenerstattungen und Kostenumlagen					
08. Zinsen und ähnliche Finanzerträge					
09. aktivierte Eigenleistungen					
10. Bestandsveränderungen					
11. sonstige ordentliche Erträge					
12. =Summe ordentliche Erträge		-5.633,01	-2.792	2.841,01	
Ordentliche Aufwendungen					
13. Aufwendungen für aktives Personal		7.780,42	22.015	14.234,58	
14. Aufwendungen für Versorgung					
15. Aufwendungen für Sach- und Dienstleistungen		18.014,73	0	-18.014,73	
16. Abschreibungen		11.789,28	7.175	-4.614,28	
17. Zinsen und ähnliche Aufwendungen					
18. Transferaufwendungen		32.819,28	34.100	1.280,72	
19. sonstige ordentliche Aufwendungen			100	100,00	
20. = Summe ordentliche Aufwendungen		70.403,71	63.390	-7.013,71	
21. ordentliches Ergebnis		64.770,70	60.598	-4.172,70	
22. außerordentliche Erträge					
23. außerordentliche Aufwendungen		910,38		-910,38	
24. außerordentliches Ergebnis		910,38		-910,38	
25. Jahresergebnis		65.681,08	60.598	-5.083,08	
26a Erträge aus ILV 3811*					
26b Ertrag aus Umlage 91*		-208,49		208,49	
27a Aufwendungen aus ILV 4811*					
27b Aufwand aus Umlage 91*		14.978,84	16.244	1.265,44	
27c Aufwand aus Vorkosten 90*		35,07		-35,07	
28. Saldo aus ILV		14.805,42	16.244	1.438,86	
29. Ergebnis unter Berücksichtigung der ILV		80.486,50	76.842	-3.644,22	

Teil-Ergebnisrechnung 2009TH6_01 Planung,Verkehr,Abwasser,Nat.u.L.-pflege

Produkt P1.06.00.551100 Öffentliches Grün/Landschaftsbau

Erträge und Aufwendungen	Ergebnis 2008 - Euro -	Ergebnis 2009 - Euro -	Ansatz 2009 - Euro -	mehr(+) weniger(-) - Euro -	aus Sp. 5: bisher nicht bewilligte üpl./apl. Aufwen- dungen - Euro -
Ordentliche Erträge					
01. Steuern und ähnliche Abgaben					
02. Zuwendungen u. allgem. Umlagen					
03. Auflösungserträge aus Sonderposten					
04. sonstige Transfererträge					
05. öffentlich-rechtliche Entgelte					
06. privatrechtliche Entgelte		-923,12		923,12	
07. Kostenerstattungen und Kostenumlagen					
08. Zinsen und ähnliche Finanzerträge					
09. aktivierte Eigenleistungen					
10. Bestandsveränderungen					
11. sonstige ordentliche Erträge					
12. =Summe ordentliche Erträge		-923,12		923,12	
Ordentliche Aufwendungen					
13. Aufwendungen für aktives Personal		7.526,47	7.784	257,53	
14. Aufwendungen für Versorgung					
15. Aufwendungen für Sach- und Dienstleistungen		31.189,70	24.800	-6.389,70	
16. Abschreibungen		6.514,50		-6.514,50	
17. Zinsen und ähnliche Aufwendungen					
18. Transferaufwendungen					
19. sonstige ordentliche Aufwendungen			0	0,00	
20. = Summe ordentliche Aufwendungen		45.230,67	32.584	-12.646,67	
21. ordentliches Ergebnis		44.307,55	32.584	-11.723,55	
22. außerordentliche Erträge					
23. außerordentliche Aufwendungen					
24. außerordentliches Ergebnis					
25. Jahresergebnis		44.307,55	32.584	-11.723,55	
26a Erträge aus ILV 3811*					
26b Ertrag aus Umlage 91*		-208,49		208,49	
27a Aufwendungen aus ILV 4811*					
27b Aufwand aus Umlage 91*		22.190,89	16.244	-5.946,61	
27c Aufwand aus Vorkosten 90*		-25.885,09		25.885,09	
28. Saldo aus ILV		-3.902,69	16.244	20.146,97	
29. Ergebnis unter Berücksichtigung der ILV		40.404,86	48.828	8.423,42	

Teil-Ergebnisrechnung 2009TH6_01 Planung,Verkehr,Abwasser,Nat.u.L.-pflege

Produkt P1.06.00.553000 Friedhofs- u. Bestattungswesen

Erträge und Aufwendungen	Ergebnis 2008 - Euro -	Ergebnis 2009 - Euro -	Ansatz 2009 - Euro -	mehr(+) weniger(-) - Euro -	aus Sp. 5: bisher nicht bewilligte üpl./apl. Aufwen- dungen - Euro -
Ordentliche Erträge					
01. Steuern und ähnliche Abgaben					
02. Zuwendungen u. allgem. Umlagen		-4.784,01		4.784,01	
03. Auflösungserträge aus Sonderposten					
04. sonstige Transfererträge					
05. öffentlich-rechtliche Entgelte					
06. privatrechtliche Entgelte					
07. Kostenerstattungen und Kostenumlagen			-4.800	-4.800,00	
08. Zinsen und ähnliche Finanzerträge					
09. aktivierte Eigenleistungen					
10. Bestandsveränderungen					
11. sonstige ordentliche Erträge					
12. =Summe ordentliche Erträge		-4.784,01	-4.800	-15,99	
Ordentliche Aufwendungen					
13. Aufwendungen für aktives Personal					
14. Aufwendungen für Versorgung					
15. Aufwendungen für Sach- und Dienstleistungen		359,25	4.800	4.440,75	
16. Abschreibungen					
17. Zinsen und ähnliche Aufwendungen					
18. Transferaufwendungen					
19. sonstige ordentliche Aufwendungen					
20. = Summe ordentliche Aufwendungen		359,25	4.800	4.440,75	
21. ordentliches Ergebnis		-4.424,76	0	4.424,76	
22. außerordentliche Erträge					
23. außerordentliche Aufwendungen					
24. außerordentliches Ergebnis					
25. Jahresergebnis		-4.424,76	0	4.424,76	
26a Erträge aus ILV 3811*					
26b Ertrag aus Umlage 91*		-96,24		96,24	
27a Aufwendungen aus ILV 4811*					
27b Aufwand aus Umlage 91*		3.724,78	6.400	2.674,94	
27c Aufwand aus Vorkosten 90*		587,19		-587,19	
28. Saldo aus ILV		4.215,73	6.400	2.183,99	
29. Ergebnis unter Berücksichtigung der ILV		-209,03	6.400	6.608,75	

Teil-Ergebnisrechnung 2009TH6_01 Planung,Verkehr,Abwasser,Nat.u.L.-pflege

Produkt P1.06.00.554000 Naturschutz- und Landschaftspflege

Erträge und Aufwendungen	Ergebnis 2008 - Euro -	Ergebnis 2009 - Euro -	Ansatz 2009 - Euro -	mehr(+) weniger(-) - Euro -	aus Sp. 5: bisher nicht bewilligte üpl./apl. Aufwen- dungen - Euro -
Ordentliche Erträge					
01. Steuern und ähnliche Abgaben					
02. Zuwendungen u. allgem. Umlagen					
03. Auflösungserträge aus Sonderposten					
04. sonstige Transfererträge					
05. öffentlich-rechtliche Entgelte					
06. privatrechtliche Entgelte					
07. Kostenerstattungen und Kostenumlagen					
08. Zinsen und ähnliche Finanzerträge					
09. aktivierte Eigenleistungen					
10. Bestandsveränderungen					
11. sonstige ordentliche Erträge					
12. =Summe ordentliche Erträge					
Ordentliche Aufwendungen					
13. Aufwendungen für aktives Personal		6.665,42	7.920	1.254,58	
14. Aufwendungen für Versorgung					
15. Aufwendungen für Sach- und Dienstleistungen		23.612,59	150.000	126.387,41	
16. Abschreibungen					
17. Zinsen und ähnliche Aufwendungen					
18. Transferaufwendungen					
19. sonstige ordentliche Aufwendungen			0	0,00	
20. = Summe ordentliche Aufwendungen		30.278,01	157.920	127.641,99	
21. ordentliches Ergebnis		30.278,01	157.920	127.641,99	
22. außerordentliche Erträge					
23. außerordentliche Aufwendungen		13.527,53		-13.527,53	
24. außerordentliches Ergebnis		13.527,53		-13.527,53	
25. Jahresergebnis		43.805,54	157.920	114.114,46	
26a Erträge aus ILV 3811*					
26b Ertrag aus Umlage 91*		-208,49		208,49	
27a Aufwendungen aus ILV 4811*					
27b Aufwand aus Umlage 91*		14.978,84	16.244	1.265,44	
27c Aufwand aus Vorkosten 90*		4.018,81		-4.018,81	
28. Saldo aus ILV		18.789,16	16.244	-2.544,88	
29. Ergebnis unter Berücksichtigung der ILV		62.594,70	174.164	111.569,58	

Teil-Ergebnisrechnung 2009TH6_01 Planung,Verkehr,Abwasser,Nat.u.L.-pflege

Produkt P1.06.00.555000 Land. und Forstwirtschaft

Erträge und Aufwendungen	Ergebnis 2008 - Euro -	Ergebnis 2009 - Euro -	Ansatz 2009 - Euro -	mehr(+) weniger(-) - Euro -	aus Sp. 5: bisher nicht bewilligte üpl./apl. Aufwen- dungen - Euro -
Ordentliche Erträge					
01. Steuern und ähnliche Abgaben					
02. Zuwendungen u. allgem. Umlagen					
03. Auflösungserträge aus Sonderposten					
04. sonstige Transfererträge					
05. öffentlich-rechtliche Entgelte					
06. privatrechtliche Entgelte		-8.979,40	-10.000	-1.020,60	
07. Kostenerstattungen und Kostenumlagen					
08. Zinsen und ähnliche Finanzerträge					
09. aktivierte Eigenleistungen					
10. Bestandsveränderungen					
11. sonstige ordentliche Erträge					
12. =Summe ordentliche Erträge		-8.979,40	-10.000	-1.020,60	
Ordentliche Aufwendungen					
13. Aufwendungen für aktives Personal		3.471,17	3.784	312,83	
14. Aufwendungen für Versorgung					
15. Aufwendungen für Sach- und Dienstleistungen			0	0,00	
16. Abschreibungen					
17. Zinsen und ähnliche Aufwendungen					
18. Transferaufwendungen					
19. sonstige ordentliche Aufwendungen			0	0,00	
20. = Summe ordentliche Aufwendungen		3.471,17	3.784	312,83	
21. ordentliches Ergebnis		-5.508,23	-6.216	-707,77	
22. außerordentliche Erträge					
23. außerordentliche Aufwendungen					
24. außerordentliches Ergebnis					
25. Jahresergebnis		-5.508,23	-6.216	-707,77	
26a Erträge aus ILV 3811*					
26b Ertrag aus Umlage 91*		-208,49		208,49	
27a Aufwendungen aus ILV 4811*					
27b Aufwand aus Umlage 91*		12.786,89	16.244	3.457,39	
27c Aufwand aus Vorkosten 90*		139,46		-139,46	
28. Saldo aus ILV		12.717,86	16.244	3.526,42	
29. Ergebnis unter Berücksichtigung der ILV		7.209,63	10.028	2.818,65	

B. Teil-Finanzrechnung 2009TH6_01 Planung,Verkehr,Abwasser,Nat.u.L.-pflege

Einzahlungen und Auszahlungen	Ergebnis 2008 - Euro -	Ergebnis 2009 - Euro -	Ansätze 2009 - Euro -	mehr(+) weniger(-) - Euro -	aus Sp. 5: bisher nicht bewilligte üpl./apl. Aufwen- dungen - Euro -
Einzahlungen aus laufender Verwaltungstätigkeit					
01. Steuern und ähnliche Abgaben					
02. Zuwendungen und allgemeine Umlagen		-4.784,01		4.784,01	
03. sonstige Transfereinzahlungen					
04. öffentlich-rechtliche Entgelte		-2.111.249,16	-2.157.950	-46.700,84	
05. privatrechtliche Entgelte		-12.592,12	-13.700	-1.107,88	
06. Kostenerstattungen und Kostenumlagen		-1.317,66	-23.750	-22.432,34	
07. Zinsen und ähnliche Einzahlungen		-442,75		442,75	
08. Einzahl. aus der Veräußerung GWG					
09. Sonstige haushaltswirksame Einzahlungen		-579.063,23	-325.150	253.913,23	
10. = Summe Einzahlungen aus lfd. Verwaltungstätigkeit		-2.709.448,93	-2.520.550	188.898,93	
Auszahlungen aus laufender Verwaltungstätigkeit					
11. Auszahlungen für aktives Personal		611.996,27	603.952	-8.044,27	
12. Auszahlungen für Versorgung					
13. Auszahlungen für Sach- und Dienstleistungen u. GWG		2.000.011,82	2.278.110	278.098,18	
14. Zinsen und ähnliche Auszahlungen		27,97		-27,97	
15. Transferauszahlungen		35.202,75	43.500	8.297,25	
16. sonstige haushaltswirksame Auszahlungen		91.611,31	79.300	-12.311,31	
17. = Summe Auszahlungen aus lfd. Verwaltungstätigkeit		2.738.850,12	3.004.862	266.011,88	
18. Saldo aus laufender Verwaltungstätigkeit		29.401,19	484.312	454.910,81	

B. Teil-Finanzrechnung 2009TH6_01 Planung,Verkehr,Abwasser,Nat.u.L.-pflege

Einzahlungen und Auszahlungen	Ergebnis 2008 - Euro -	Ergebnis 2009 - Euro -	Ansätze 2009 - Euro -	mehr(+) weniger(-) - Euro -	aus Sp. 5: bisher nicht bewilligte üpl./apl. Aufwen- dungen - Euro -
Einzahlungen für Investitionstätigkeiten					
19. Zuwendungen für Investitionstätigkeit					
20. Beiträge u.ä. Entgelte für Investitionstätigkeit		-1.153.963,06	-1.502.322	-348.358,94	
21. Veräußerung von Sachvermögen		-12.022,48	-37.000	-24.977,52	
22. Veräußerung von Finanzvermögensanlagen					
23. sonstige Investitionstätigkeit		-495,61		495,61	
24. = Summe der Einzahlungen für Investitionstätigkeit		-1.166.481,15	-1.539.322	-372.840,85	
Auszahlungen für Investitionstätigkeiten					
25. Erwerb von Grundstücken. u. Gebäuden		1.317,80	50.000	48.682,20	
26. Baumaßnahmen		2.132.414,58	4.173.700	2.041.285,42	
27. Erwerb von beweglichem Sachvermögen		95.257,60	36.000	-59.257,60	
28. Erwerb von Finanzvermögensanlagen					
29. Aktivierbare Zuwendungen		429.897,33	53.600	-376.297,33	
30. Sonstige Investitionstätigkeit					
31. = Summe der Auszahlungen für Investitionstätigkeit		2.658.887,31	4.313.300	1.654.412,69	
32. Saldo aus Investitionstätigkeit		1.492.406,16	2.773.978	1.281.571,84	
33. Finanzierungsmittel-Überschuss/-Fehlbetrag		1.521.807,35	3.258.290	1.736.482,65	
Ein-, Auszahlungen aus Finanzierungstätigkeit					
34. Einzahlungen; Aufnahme von Krediten und inneren Darlehen für Investitionstätigkeit					
35. Auszahlungen; Tilgung von Krediten und inneren Darlehen für Investitionstätigkeit					
36. Saldo aus Finanzierungstätigkeit					
37. Finanzmittelveränderung		1.521.807,35	3.258.290	1.736.482,65	



Jahresrechnung 2009

Teilhaushalt 6_02

Beziehungen zum Bauhof

A. Teil-Ergebnisrechnung 2009TH6_02 Bauhof

Erträge und Aufwendungen	Ergebnis 2008 - Euro -	Ergebnis 2009 - Euro -	Ansatz 2009 - Euro -	mehr(+) weniger(-) - Euro -	aus Sp. 5: bisher nicht bewilligte üpl./apl. Aufwen- dungen - Euro -
Ordentliche Erträge					
01. Steuern und ähnliche Abgaben					
02. Zuwendungen u. allgem. Umlagen					
03. Auflösungserträge aus Sonderposten					
04. sonstige Transfererträge					
05. öffentlich-rechtliche Entgelte					
06. privatrechtliche Entgelte					
07. Kostenerstattungen und Kostenumlagen		-15.000,00	-15.000	0,00	
08. Zinsen und ähnliche Finanzerträge					
09. aktivierte Eigenleistungen					
10. Bestandsveränderungen					
11. sonstige ordentliche Erträge					
12. =Summe ordentliche Erträge		-15.000,00	-15.000	0,00	
Ordentliche Aufwendungen					
13. Aufwendungen für aktives Personal		15.265,57	7.284	-7.981,57	
14. Aufwendungen für Versorgung					
15. Aufwendungen für Sach- und Dienstleistungen					
16. Abschreibungen		0,00		0,00	
17. Zinsen und ähnliche Aufwendungen					
18. Transferaufwendungen					
19. sonstige ordentliche Aufwendungen			0	0,00	
20. = Summe ordentliche Aufwendungen		15.265,57	7.284	-7.981,57	
21. ordentliches Ergebnis		265,57	-7.716	-7.981,57	
22. außerordentliche Erträge					
23. außerordentliche Aufwendungen					
24. außerordentliches Ergebnis					
25. Jahresergebnis		265,57	-7.716	-7.981,57	
26a Erträge aus ILV 3811*					
26b Ertrag aus Umlage 91*		-832,80		832,80	
27a Aufwendungen aus ILV 4811*					
27b Aufwand aus Umlage 91*		42.811,09	50.225	7.414,00	
27c Aufwand aus Vorkosten 90*					
28. Saldo aus ILV		41.978,29	50.225	8.246,80	
29. Ergebnis unter Berücksichtigung der ILV		42.243,86	42.509	265,23	

Teil-Ergebnisrechnung 2009TH6_02 Bauhof

Produkt P1.06.00.573300 Bauhof

Erträge und Aufwendungen	Ergebnis 2008 - Euro -	Ergebnis 2009 - Euro -	Ansatz 2009 - Euro -	mehr(+) weniger(-) - Euro -	aus Sp. 5: bisher nicht bewilligte üpl./apl. Aufwen- dungen - Euro -
Ordentliche Erträge					
01. Steuern und ähnliche Abgaben					
02. Zuwendungen u. allgem. Umlagen					
03. Auflösungserträge aus Sonderposten					
04. sonstige Transfererträge					
05. öffentlich-rechtliche Entgelte					
06. privatrechtliche Entgelte					
07. Kostenerstattungen und Kostenumlagen		-15.000,00	-15.000	0,00	
08. Zinsen und ähnliche Finanzerträge					
09. aktivierte Eigenleistungen					
10. Bestandsveränderungen					
11. sonstige ordentliche Erträge					
12. =Summe ordentliche Erträge		-15.000,00	-15.000	0,00	
Ordentliche Aufwendungen					
13. Aufwendungen für aktives Personal		15.265,57	7.284	-7.981,57	
14. Aufwendungen für Versorgung					
15. Aufwendungen für Sach- und Dienstleistungen					
16. Abschreibungen		0,00		0,00	
17. Zinsen und ähnliche Aufwendungen					
18. Transferaufwendungen					
19. sonstige ordentliche Aufwendungen			0	0,00	
20. = Summe ordentliche Aufwendungen		15.265,57	7.284	-7.981,57	
21. ordentliches Ergebnis		265,57	-7.716	-7.981,57	
22. außerordentliche Erträge					
23. außerordentliche Aufwendungen					
24. außerordentliches Ergebnis					
25. Jahresergebnis		265,57	-7.716	-7.981,57	
26a Erträge aus ILV 3811*					
26b Ertrag aus Umlage 91*		-832,80		832,80	
27a Aufwendungen aus ILV 4811*					
27b Aufwand aus Umlage 91*		42.811,09	50.225	7.414,00	
27c Aufwand aus Vorkosten 90*					
28. Saldo aus ILV		41.978,29	50.225	8.246,80	
29. Ergebnis unter Berücksichtigung der ILV		42.243,86	42.509	265,23	

B. Teil-Finanzrechnung 2009TH6_02 Bauhof

Einzahlungen und Auszahlungen	Ergebnis 2008 - Euro -	Ergebnis 2009 - Euro -	Ansätze 2009 - Euro -	mehr(+) weniger(-) - Euro -	aus Sp. 5: bisher nicht bewilligte üpl./apl. Aufwen- dungen - Euro -
Einzahlungen aus laufender Verwaltungstätigkeit					
01. Steuern und ähnliche Abgaben					
02. Zuwendungen und allgemeine Umlagen					
03. sonstige Transfereinzahlungen					
04. öffentlich-rechtliche Entgelte					
05. privatrechtliche Entgelte					
06. Kostenerstattungen und Kostenumlagen		-15.000,00	-15.000	0,00	
07. Zinsen und ähnliche Einzahlungen					
08. Einzahl. aus der Veräußerung GWG					
09. Sonstige haushaltswirksame Einzahlungen					
10. = Summe Einzahlungen aus lfd. Verwaltungstätigkeit		-15.000,00	-15.000	0,00	
Auszahlungen aus laufender Verwaltungstätigkeit					
11. Auszahlungen für aktives Personal		15.265,57	7.300	-7.965,57	
12. Auszahlungen für Versorgung					
13. Auszahlungen für Sach- und Dienstleistungen u. GWG					
14. Zinsen und ähnliche Auszahlungen					
15. Transferauszahlungen					
16. sonstige haushaltswirksame Auszahlungen					
17. = Summe Auszahlungen aus lfd. Verwaltungstätigkeit		15.265,57	7.300	-7.965,57	
18. Saldo aus laufender Verwaltungstätigkeit		265,57	-7.700	-7.965,57	

B. Teil-Finanzrechnung 2009TH6_02 Bauhof

Einzahlungen und Auszahlungen	Ergebnis 2008 - Euro -	Ergebnis 2009 - Euro -	Ansätze 2009 - Euro -	mehr(+) weniger(-) - Euro -	aus Sp. 5: bisher nicht bewilligte üpl./apl. Aufwen- dungen - Euro -
Einzahlungen für Investitionstätigkeiten					
19. Zuwendungen für Investitionstätigkeit					
20. Beiträge u.ä. Entgelte für Investitionstätigkeit					
21. Veräußerung von Sachvermögen					
22. Veräußerung von Finanzvermögensanlagen					
23. sonstige Investitionstätigkeit			-7.400	-7.400,00	
24. = Summe der Einzahlungen für Investitionstätigkeit			-7.400	-7.400,00	
Auszahlungen für Investitionstätigkeiten					
25. Erwerb von Grundstücken. u. Gebäuden					
26. Baumaßnahmen					
27. Erwerb von beweglichem Sachvermögen					
28. Erwerb von Finanzvermögensanlagen					
29. Aktivierbare Zuwendungen					
30. Sonstige Investitionstätigkeit					
31. = Summe der Auszahlungen für Investitionstätigkeit					
32. Saldo aus Investitionstätigkeit			-7.400	-7.400,00	
33. Finanzierungsmittel-Überschuss/-Fehlbetrag		265,57	-15.100	-15.365,57	
Ein-, Auszahlungen aus Finanzierungstätigkeit					
34. Einzahlungen; Aufnahme von Krediten und inneren Darlehen für Investitionstätigkeit					
35. Auszahlungen; Tilgung von Krediten und inneren Darlehen für Investitionstätigkeit					
36. Saldo aus Finanzierungstätigkeit					
37. Finanzmittelveränderung		265,57	-15.100	-15.365,57	



Jahresrechnung 2009

Bilanz

Bilanz Gemeinde Rastede zum 31.12.2009

Aktiva	Vorjahr	Haushaltsjahr	Passiva	Vorjahr	Haushaltsjahr
	- Euro -	- Euro -		- Euro -	- Euro -
1. Immaterielles Vermögen	98.978,30	1.012.509,00	1. Nettoposition	86.819.413,69	89.055.953,87
1.1 Konzessionen			1.1 Basis-Reinvermögen	52.350.056,04	52.030.183,20
1.2 Lizenzen	98.978,30	138.013,00	1.1.1 Reinvermögen	52.350.056,04	52.030.183,20
1.3 Ähnliche Rechte			1.1.2 Sollfehlbetr.aus katedral.Abschl.als Minusbetr		
1.4 Geleist. Investitionszuwendungen u -zuschüsse		874.496,00	1.2 Rücklagen		
1.5 Aktivierter Umstellungsaufwand			1.2.1 Rückl. aus Überschüssen d. ordentl. Erg.		
1.6 Sonstiges immaterielles Vermögen			1.2.2 Rückl. aus Überschüssen d. außerordentl. Erg.		
2. Sachvermögen	87.209.810,98	92.332.947,50	1.2.3 Bewertungsrücklage i.F.d. § 54 IV S.2 GemHKVO		
2.1 Unbeb. Grundstücke u. grundst.-gleiche Rechte	6.290.449,79	7.389.523,34	1.2.4 Zweckgebundene Rücklagen		
2.1.1 Grünflächen	719.382,00	1.910.943,44	1.2.5 Sonstige Rücklagen		
2.1.2 Ackerland			1.3 Jahresergebnis		2.628.980,81
2.1.3 Wald, Forsten			1.3.1 Fehlbeträge aus Vorjahren		
2.1.9 Sonstige unbebaute Grundstücke	5.571.067,79	5.478.579,90	1.3.2 Jahresüberschuss/ Jahresfehlbetrag		2.628.980,81
2.2 Beb. Grundstücke und grundst.- gleiche Rechte	23.508.391,68	27.484.669,58	1.3.2.0 Jahresergebnis		-45.102,40
2.2.1 Grundstücke mit Wohnbauten	1.163.012,07	1.175.837,02	1.3.2.1 Jahresergebnis positiv(+) / negativ (-)		2.674.083,21
2.2.2 Grundstücke mit sozialen Einrichtungen	2.877.456,02	2.879.193,73	1.4 Sonderposten	34.469.357,65	34.396.789,86
2.2.3 Grundstücke mit Schulen	7.668.486,62	8.150.241,03	1.4.1 Investitionszuweisungen u Zuschüsse/ Sapo	14.741.492,38	14.492.658,26
2.2.4 Grundst. m. Kultur-, Sport- u. Gartenanlagen	10.061.560,05	12.911.066,34	1.4.2 Beiträge und ähnliche Entgelte	17.794.381,81	17.306.352,95
2.2.5 Grundst.f.Brandschutz, Rettungsdienst,Katastr.	1.144.753,38	1.144.524,18	1.4.3 Gebührenaussgleich	600.129,86	645.232,26
2.2.9 GS m.so.Dienst-,Geschäfts- u.and.Betriebsgeb.	593.123,54	1.223.807,28	1.4.4 Bewertungsausgleich		
2.3 Infrastrukturvermögen	45.269.826,05	44.761.035,01	1.4.5 Erhaltene Anzahlungen auf Sonderposten	1.241.726,66	1.864.435,39
2.3.1 Grund und Boden des Infrastrukturvermögens		320,00	1.4.6 Sonstige Sonderposten	91.626,94	88.111,00
2.3.2 Brücken und Tunnel	222.530,55	219.146,00	2. Schulden	5.194.284,23	3.870.713,50
2.3.3 Gleisanl.m.Streckenaustrüst. u.Sicherheitsanl.			2.1 Geldschulden	4.772.731,26	3.457.392,37
2.3.4 Entwässerungs-und Abwasserbeseitigungsanlagen	24.521.441,56	24.359.665,07	2.1.1 Anleihen		
2.3.5 Straßen,Wege,Plätze, Verkehrslenkungsanlagen	20.501.735,46	20.159.714,94	2.1.2 Verb. aus Krediten für Investitionen	4.772.731,26	3.457.392,37
2.3.6 Strom-,Gas-,Wasserleit.u. zugehörige Anlagen			2.1.3 Liquiditätskredite		
2.3.7 Wasserbauliche Anlagen			2.1.4 Sonstige Geldschulden		
2.3.8 Friedhöfe und Bestattungseinrichtungen			2.1.4.5 Sonstige Geldschulden		
2.3.9 Sonstige Bauten des Infrastrukturvermögens	24.118,48	22.189,00	2.2 Verb. aus kreditähnlichen Rechtsgeschäften		
2.4 Bauten auf fremdem Grund und Boden	688.280,26	99,00	2.2.1 Hypotheken-, Grund- und Rentenschulden		

Aktiva	Vorjahr	Haushaltsjahr	Passiva	Vorjahr	Haushaltsjahr
	- Euro -	- Euro -		- Euro -	- Euro -
2.5 Kunstgegenstände, Kulturdenkmäler		9.306,00	2.2.2 Restkaufgelder		
2.5.1 Kunstgegenstände		9.306,00	2.2.3 Leasinggeschäfte		
2.5.5 Kulturdenkmäler			2.2.9 Sonst. Kreditaufn. gleichkommende Vorgänge		
2.6 Maschinen und technische Anlagen; Fahrzeuge	1.046.974,81	991.813,00	2.3 Verb. aus Lieferungen und Leistungen		69.825,65
2.6.1 Fahrzeuge	901.088,44	850.353,00	2.4 Transferverbindlichkeiten	57.877,60	62.196,45
2.6.2 Maschinen und Technische Anlagen	145.886,37	141.460,00	2.4.1 Finanzausgleichsverbindlichkeiten		
2.7 Betriebs- u. Geschäftsausst, Pflanzen u. Tiere	1.716.699,51	2.497.794,00	2.4.2 Verb.Zuw.u.Zusch.für lfd.Zwecke		
2.7.1 Betriebsvorrichtungen	1.483.408,43	1.892.471,00	2.4.3 Verb.aus Schuldendiensthilfen		
2.7.2 Betriebs- und Geschäftsausstattung	233.291,08	384.693,00	2.4.4 Soziale Leistungsverbindlichkeiten		62.196,45
2.7.3 Nutzpflanzungen und Nutztiere			2.4.5 Verb.Zuw.u.Zusch.für Investitionen		
2.7.5 Sapo f. bewegl.VG über 150,- bis 1.000,- Euro		220.630,00	2.4.6 Steuerverbindlichkeiten		
2.8 Vorräte	4.979.839,57	4.223.348,06	2.4.7 Andere Transferverbindlichkeiten	57.877,60	
2.8.1 Rohstoffe / Fertigungsmaterial			2.5 Sonstige Verbindlichkeiten	363.675,37	281.299,03
2.8.2 Hilfsstoffe			2.5.1 Durchlaufende Posten	13.892,38	242.728,56
2.8.3 Betriebsstoffe			2.5.1.1 Verrechnete Mehrwertsteuer		24.035,16
2.8.4 Waren			2.5.1.2 Abzuführende Lohn- und Kirchensteuer		
2.8.5 Unfertige / Fertige Erzeugnisse	4.979.839,57	4.223.348,06	2.5.1.3 Sonstige durchlaufende Posten	13.892,38	218.693,40
2.8.7 Geleistete Anzahlungen auf Vorräte			2.5.2 Abzuführende Gewerbesteuer		
2.8.9 Sonstige Vorräte			2.5.3 Empfangene Anzahlungen		
2.9 Geleistete Anzahlungen, Anlagen im Bau	3.709.349,31	4.975.359,51	2.5.4 Andere sonstige Verbindlichkeiten		-5.090,70
2.9.1 Geleistete Anzahlungen auf Sachanlagen			2.5.5 Kassenverrechnungskonto Bauhof	349.782,99	43.661,17
2.9.6 Anlagen im Bau	3.709.349,31	4.975.359,51	3. Rückstellungen	6.315.231,14	7.041.227,90
3. Finanzvermögen	2.546.314,94	2.692.765,46	3.1 Pensionsrückst. und ähnliche Verpflichtungen	5.966.370,76	6.340.582,45
3.1 Anteile an verbundenen Unternehmen	40.564,59	40.564,59	3.2 Rückst.f.Altersteilzeit u. ähnliche Maßnahmen	318.860,38	375.836,82
3.1.1 Anteilsrechte an verbundenen Unternehmen	40.564,59	40.564,59	3.3 Rückstellungen f. unterlassene Instandhaltung		130.596,25
3.2 Beteiligungen	36.050,03	36.050,03	3.4 Rückst.f.Rekultiv.u. Nachsorg.geschl.Abfalldep		
3.2.1 Beteiligungen	36.050,03	36.050,03	3.5 Rückstellungen f. d. Sanierung von Altlasten		
3.3 Sondervermögen mit Sonderrechnung	450.000,00	450.000,00	3.6 Rückst.i.R.d.Fin.-Ausgl.u.v.Steuerschuldverh.		
3.3.1 Sondervermögen	450.000,00	450.000,00	3.7 Rück.f.droh.Verpfl.a. Bürgsch.,Gewährl.,anh.GV		
3.3.2 Treuhandvermögen			3.8 Andere Rückstellungen	30.000,00	194.212,38
3.4 Ausleihungen	1.580.522,57	1.552.679,57	4. Passive Rechnungsabgrenzung	61.895,28	64.705,55

Aktiva	Vorjahr	Haushaltsjahr	Passiva	Vorjahr	Haushaltsjahr
	- Euro -	- Euro -		- Euro -	- Euro -
3.4.1 Ausleihungen an Bund			4.1 Passive Rechnungsabgrenzung	61.895,28	64.705,55
3.4.2 Ausleihungen an Land			4.2 Verbindlichkeiten aus Dienstleistungen		
3.4.3 Ausleihungen an Gemeinden (GV)	1.372.030,18	1.439.057,24	4.9 Übrige Verbindlichkeiten		
3.4.4 Ausleihungen an Zweckverbände und dergl.					
3.4.5 Ausleihungen an sonst. öff. Bereich					
3.4.6 Ausleih. an verb.Untern., Beteil.u.Sonderverm.					
3.4.7 Ausleihungen an sonst. öff. Sonderrechnungen	121.092,14	113.622,33			
3.4.8 Ausleihungen an Kreditinstitute					
3.4.9 Ausleihungen an sonst. inländischen Bereich	87.400,25				
3.4.10 Ausleihungen an sonst. ausländischen Bereich					
3.5 Wertpapiere					
3.5.1 Investmentzertifikate					
3.5.2 Kapitalmarktpapiere					
3.5.2.1 Kapitalmarktpapiere beim Bund					
3.5.2.2 Kapitalmarktpapiere beim Land					
3.5.2.3 Kapitalmarktpapiere bei Gemeinden (GV)					
3.5.2.4 Kapitalmarktpap. bei Zweckverbänden u. dergl.					
3.5.2.5 Kapitalmarktpapiere beim sonst. öff. Bereich					
3.5.2.6 Kapitalmarktpap.bei verb.UN,Beteil.,SonderV.					
3.5.2.7 Kapitalmarktpapiere bei öff. Sonderrechnungen					
3.5.2.8 Kapitalmarktpapiere bei Kreditinstituten					
3.5.2.9 Kapitalmarktpap. b. sonst.inländisch. Bereich					
3.5.2.10 Kapitalmarktpap. b. sonst.ausländisch.Bereich					
3.5.3 Geldmarktpapiere					
3.5.3.1 Geldmarktpapiere beim Bund					
3.5.3.2 Geldmarktpapiere beim Land					
3.5.3.3 Geldmarktpapiere bei Gemeinden (GV)					
3.5.3.4 Geldmarktpapiere bei Zweckverbänden u.dergl.					
3.5.3.5 Geldmarktpapiere beim sonst. öff. Bereich					
3.5.3.6 Geldmarktpap.b.verb. Untern.,Beteil.,SonderV.					
3.5.3.7 Geldmarktpapiere bei öffentl.Sonderrechnungen					

Aktiva	Vorjahr	Haushaltsjahr
	- Euro -	- Euro -
3.5.3.8 Geldmarktpapiere bei Kreditinstituten		
3.5.3.9 Geldmarktpapiere b. sonst.inländisch.Bereich		
3.5.3.10 Geldmarktpapiere b. sonst.ausländisch.Bereich		
3.5.4 Finanzderivate		
3.6 Öffentlich-rechtliche Forderungen	252.062,61	402.044,33
3.6.1 Forderungen aus öff.-rechtl. Dienstleistungen	124.768,83	69.085,57
3.6.2 Öffentlich-rechtliche Forderungen		
3.6.9 Komm. Steuern u. übrige öff-recht Forderungen	127.293,78	332.958,76
3.7 Forderungen aus Transferleistungen	78.991,32	83.041,11
3.7.1 Forderungen aus Transferleistungen	78.991,32	83.041,11
3.8 Sonstige privatrechtliche Forderungen	52.780,18	57.917,24
3.8.1 Ford. aus privatrechtlichen Dienstleistungen	43.774,17	19.711,44
3.8.2 Sonstige privatrechtliche Forderungen	9.006,01	-19.990,78
3.8.7 Eingef.,noch nicht eingez. Kap.u.eingef.Nachschüsse		
3.8.8 Vorsteuer		58.189,47
3.8.9 Übrige privatrechtliche Forderungen		7,11
3.9 Sonstige Vermögensgegenstände	55.343,64	70.468,59
3.9.1 Sonstige Vermögensgegenstände	55.343,64	70.468,59
4. Liquide Mittel	8.430.942,70	3.847.913,91
4.1 Sichteinl. b. Banken/KredIn; Schecks; Bargeld	8.430.942,70	3.847.913,91
4.1.1 Sparkasse	177.726,00	163.183,14
4.1.2 Oldenburgische Landesbank	212.170,74	21.028,20
4.1.3 Volksbank	681.797,08	3.032.478,97
4.1.4 Postbank		
4.1.5 Sonstige	7.359.248,88	631.223,60
5. Aktive Rechnungsabgrenzung	104.777,42	146.464,95
5.1 Aktive Rechnungsabgrenzung	104.777,42	146.464,95
5.2 Disagio		
5.3 Zölle und Verbrauchssteuern		
5.4 Vorsteuer auf erhaltene Anzahlungen		
5.5 Sonstige aktive > Rechnungsabgrenzung		

Aktiva	Vorjahr	Haushaltsjahr
	- Euro -	- Euro -

Bilanzsumme	Vorjahr	Haushaltsjahr	Bilanzsumme	Vorjahr	Haushaltsjahr
	- Euro -	- Euro -		- Euro -	- Euro -
	98.390.824,34	100.032.600,82		98.390.824,34	100.032.600,82

Unterschrift	
Rastede, 19.03.2014	Bürgermeister



Jahresrechnung 2009

Anhang zur Jahresrechnung

Anhang zum Jahresabschluss 2009

1. Die wichtigsten Ergebnisse des Jahresabschlusses

1.1 Vorbemerkung

Dieser Jahresabschluss ist für die Gemeinde Rastede der erste Jahresabschluss nach doppelbuchhalterischen Regeln.

Mit einem Vergleich zur Ersten Eröffnungsbilanz zum 01.01.2009 kann die Gemeinde nun zum ersten Mal eine Vermögensentwicklung aufzeigen. Und zum ersten Mal hat die Gemeinde einen Abschluss über die vollständige Ertragssituation der Gemeinde. Vollständig deshalb, weil im Rahmen der früheren kamerale Abschlüsse finanzwirtschaftliche Vorgänge nichtliquider Art nicht erfasst wurden.

1.2 Bilanz

Die Bilanzsumme ist um 1,64 Millionen Euro gestiegen.

Bilanzsumme	01.01.2009	31.12.2009
	- Euro -	- Euro -
	98.390.824,34	100.032.600,82
Bilanzverlängerung:		1.641.776,48

Verantwortlich für den Bilanzgewinn ist passivisch das positive Ergebnis der Ergebnisrechnung in Höhe von 2.674.083,21 Euro bei gleichzeitiger Schuldenreduzierung:

Bilanzsumme	01.01.2009	31.12.2009
	- Euro -	- Euro -
2. Schulden	5.194.284,23	3.870.713,50
Schuldenentwicklung:		-1.323.570,73

Der passiven Verbesserung der Nettoposition um 1,64 Millionen Euro stehen aktivisch insbesondere folgende sächlichen Zugewinne gegenüber:

	01.01.2009	31.12.2009
	- Euro -	- Euro -
1. Immaterielles Vermögen	98.978,30	1.012.509,00
2. Sachvermögen	87.209.810,98	92.332.947,50
2.1 Unbeb. Grundstücke u. grundst.-gleiche Rechte	6.290.449,79	7.389.523,34
2.2 Beb. Grundstücke und grundst.-gleiche Rechte	23.508.391,68	27.484.669,58
2.3 Infrastrukturvermögen	45.269.826,05	44.761.035,01
	75.167.645,82	80.647.736,93
Vermögensgewinn:		5.480.091,11

Weil der Zuwachs nicht mit Krediten finanziert wurde, geht der Sachgewinn mit einem Abbau an Liquidität einher:

	01.01.2009	31.12.2009
	- Euro -	- Euro -
4. Liquide Mittel	8.430.942,70	3.847.913,91
Liquiditätsabbau:		-4.583.028,79

1.3 Ergebnisrechnung

Die Ergebnisrechnung entspricht weitestgehend der handelsrechtlichen Gewinn- und Verlustrechnung. Es sind in ihr somit alle liquiden und nichtliquiden finanzwirtschaftlichen Vorgänge berücksichtigt.

Erträge und Aufwendungen	Ergebnis des Vorjahres	Ergebnis des Haushaltsjahres	Ansätze des Haushaltsjahres	mehr(+) weniger(-)
	- Euro -	- Euro -	- Euro -	- Euro -
1	2	3	4	5
21. ordentliches Ergebnis	0,00	-2.640.557,60	-26.610	2.613.947,80
24. außerordentliches Ergebnis	0,00	-33.525,61	-1.200	32.325,61
Jahresergebnis	0,00	-2.674.083,21	-27.810	2.646.273,41

(Einnahmen haben als Vorzeichen ein „-,“)

Das Ergebnis ist erfreulich positiv.w

1.4 Finanzrechnung

Die Finanzrechnung umfasst alle liquiden finanzwirtschaftlichen Vorgänge, den laufenden Verwaltungsbetrieb, die Investitionen und die Finanzierung betreffend. Außerdem werden alle haushaltswirksamen Geldvorgänge (Durchlaufende Gelder) berücksichtigt.

Einzahlungen und Auszahlungen	Ergebnis des Vorjahres	Ergebnis des Haushaltsjahres	Ansätze des Haushaltsjahres	mehr(+) weniger(-)
	- Euro -	- Euro -	- Euro -	- Euro -
1	2	3	4	5
18. Saldo aus laufender Verwaltungstätigkeit		-2.617.993,15		2.617.993,15
32. Saldo aus Investitionstätigkeit	0,00	6.071.854,31		-6.071.854,31
36. Saldo aus Finanzierungstätigkeit		1.315.338,89		-1.315.338,89
40. Saldo aus haushaltswirksamen Vorgängen		-198.125,61		198.125,61
41. Bestand an Zahlungsmitteln am Anfang des Jahres		-8.430.942,70		
42. Bestand an Zahlungsmitteln am Ende des Haushaltsjahres	0,00	-3.847.913,91		-3.847.913,91

Zahlungsmittelfluss lt. vorstehender Finanzrechnung:	-4.571.074,44	
Zahlungsmittelfluss lt. Bestandskonten:	-4.583.028,79	
Differenz vorstehende Finanzrechnung zu den Bestandskonten:	11.954,35	Erläuterung der Differenz im Anhang

(Einnahmen haben als Vorzeichen ein „-,“)

Der Liquiditätsüberschuss im Bereich laufende Verwaltungstätigkeit ist erfreulich positiv. Das Ergebnis ist so positiv, dass damit neben der ordentlichen Tilgung eine Sondertilgung in Höhe von 1.032.927,38 Euro geleistet werden konnte.

Vorstehend zeigt sich der Bereich Finanzierung mit einer Belastung von 1,31 Millionen Euro, weil die geplante Kreditaufnahme insbesondere wegen des sehr positiven

Abschneidens des Bereiches laufende Verwaltungstätigkeit nicht realisiert werden musste und zudem zu Jahresbeginn ein sehr hoher Kassenbestand für investive Zahlungen zur Verfügung gestanden hat.

2. Erhebliche Abweichungen des Jahresergebnisses von den Haushaltsansätzen

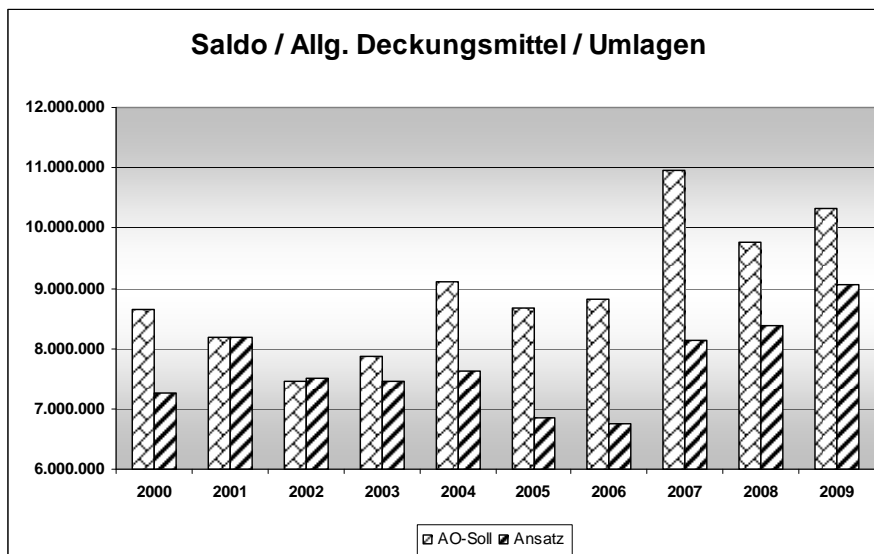
Erhebliche Abweichungen müssen tatsächlich keine sein, weil sich planerische Zuordnungsschwierigkeiten teilweise dadurch ergeben haben, dass mit der Einführung des „neuen kommunalen Haushaltsrechts“ eine produktgenaue Veranschlagung vorgeschrieben ist, die zudem auch noch eine Neuorganisation der Rathausverwaltung berücksichtigt. Die Neuorganisation der Rathausverwaltung wurde vorausschauend in 2008 im Hinblick auf produktgenaues Arbeiten und Haushalten vorgenommen. Soweit sich vor diesem Hintergrund Fehlveranschlagungen ergeben haben, wurden diese aber buchungstechnisch korrigiert.

Im Folgenden werden deshalb grundsätzlich nur solche Abweichungen erläutert, die inhaltlich eine erhebliche Abweichung beinhalten und soweit sie Bereiche betreffen, die für den Dienstbetrieb und für die Vermeidung von Verlusten an den gemeindlichen Vermögenswerten von besonderer Bedeutung sind.

- Allgemeine Deckungsmittel

Die Allgemeinen Deckungsmittel sind eine Reihe von Einnahmen, für die eine spezielle Gegenleistung nicht zu erbringen ist. Diese Deckungsmittel (siehe Aufstellung nachstehend) machen durchschnittlich rund 70 % der Finanzausstattung für den Bereich laufende Verwaltung aus und erhalten deshalb immer eine besondere Aufmerksamkeit.

Der Saldo der Allgemeinen Deckungsmittel - Umlagen liegt für 2009 deutlich über der planerischen Erwartung. Der nachfolgenden Zahlentabelle kann entnommen werden, dass hierfür insbesondere die Schlüsselzuweisungen verantwortlich sind.

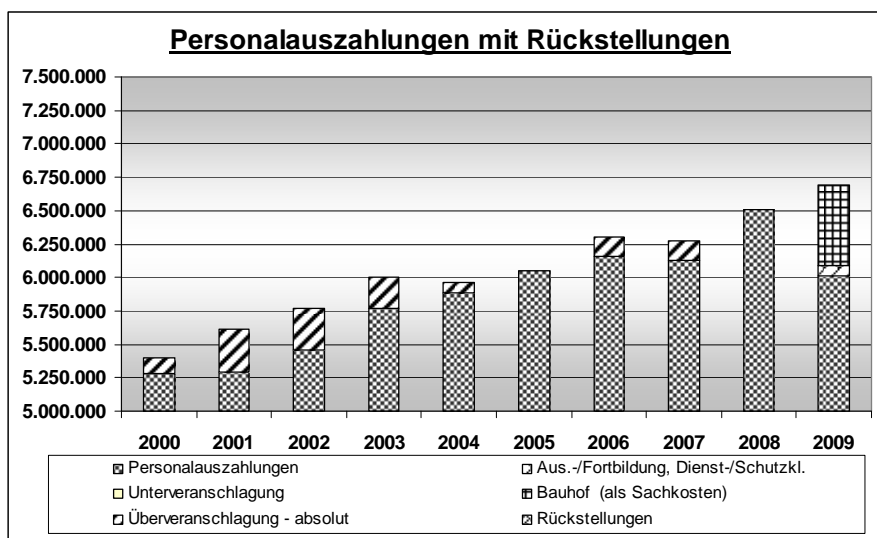


	Ansatz	Ergebnis	Abweichung
Grundsteuer A	140.000	134.841,62	-5.158,38
Grundsteuer B	2.150.000	2.194.586,96	44.586,96
Gewerbesteuer	5.600.000	5.549.735,56	-50.264,44
Einkommensteuerbet.	5.150.000	5.175.902,00	25.902,00
Umsatzsteuerbet.	401.500	421.619,00	20.119,00
Vergnügungssteuer	22.000	23.847,00	1.847,00
Hundesteuer	52.000	52.633,51	633,51
Schlüsselzuweisungen	2.180.900	3.404.792,00	1.223.892,00
Zusch. übertr. WK	327.227	346.285,75	19.058,75
Summe	16.023.627	17.304.243,40	1.280.616,40

Gewerbesteuerumlage	1.210.400	1.163.386,00	-47.014,00
Kreisumlage	5.379.500	5.735.560,00	356.060,00
Summe	6.589.900	6.898.946,00	309.046,00

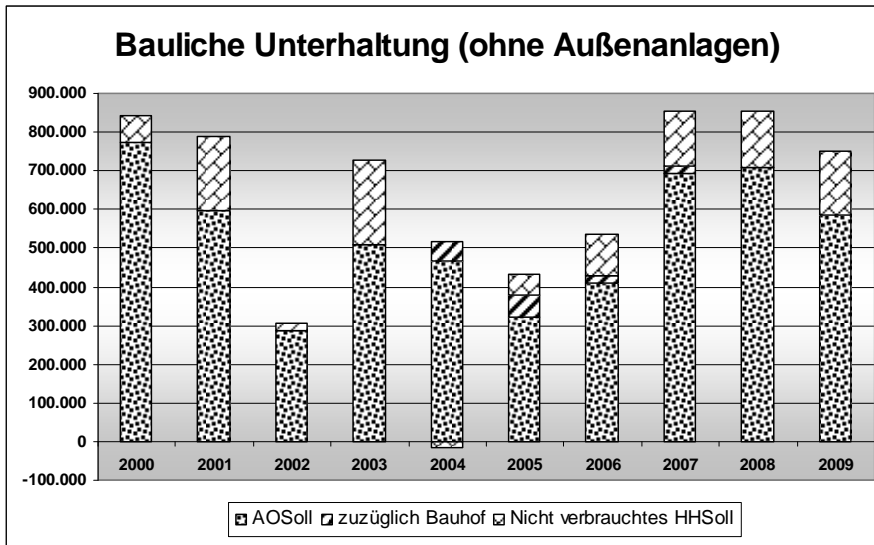
Saldo	9.433.727	10.405.297,40	971.570,40
--------------	------------------	----------------------	-------------------

- Personalaufwand



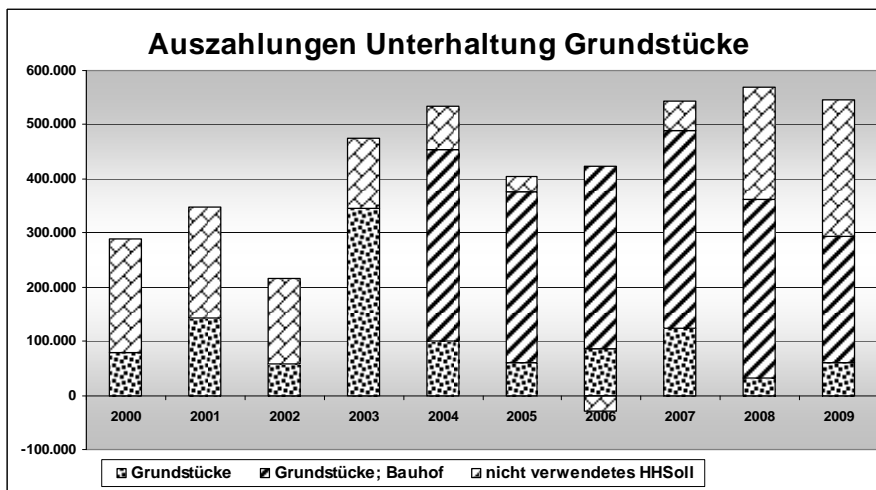
Besondere personalpolitischen Entscheidungen liegen dem Zahlungszuwachs nicht zu Grunde. Der spezielle Block in Säule 2009, den Bauhof betreffend, ist keine direkte Personalauszahlung (an die Bauhofsmitarbeiter), weil der Bauhof mit seiner eigenen Bilanz und Finanzbuchhaltung seine Personalauszahlungen direkt leisten muss. Sie werden aber finanziert über Stundenlöhne, die die Gemeindeverwaltung dem Bauhof für seine Leistungen bezahlen muss.

- Unterhaltung von baulichen Anlagen

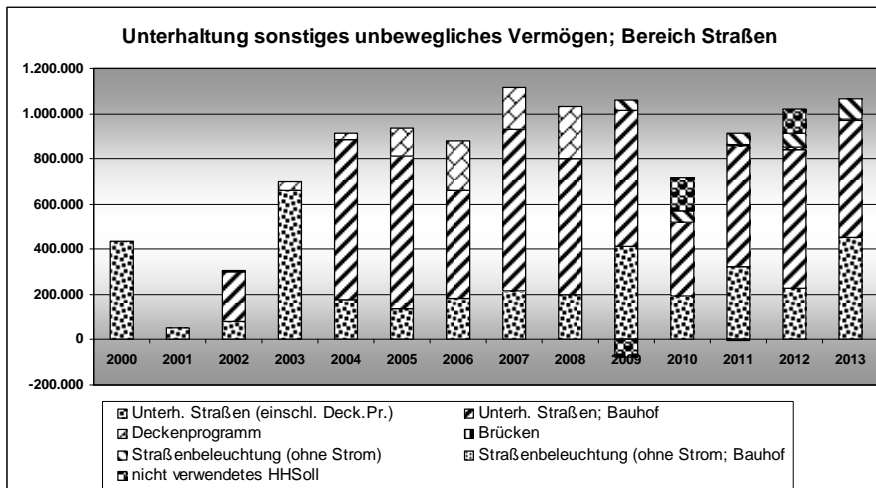


Die Aufwendungen für die bauliche Unterhaltung orientieren sich immer an dem Bedarf und dem Ziel, den Haushaltsplan auszugleichen. Nur vor diesem Hintergrund sind die Volumenschwankungen über die Jahre zu verstehen, denn grundsätzlich geht die Gemeindeverwaltung von einem kontinuierlichen Bedarf aus. Besonders im Blick ist aber, dass bei Volumenreduzierungen kein unterlassener Unterhaltungsbedarf entsteht.

- Unterhaltung von Außenanlagen



Hier gilt sinngemäß dasselbe wie bei der baulichen Unterhaltung, wobei unterlassener Unterhaltungsbedarf grundsätzlich kein Thema der Grundstücksunterhaltung ist.



„Großes“ Thema bei dem sonstigen unbeweglichen Vermögen sind die Straßen. Auch hier gilt, bedarfsgerechtes Veranschlagen im Spannungsverhältnis zur Notwendigkeit, den Haushalt auszugleichen. Angestrebt wird, wie bei den vorstehenden Aufwandsarten, eine ausreichende kontinuierliche Bereitstellung von Unterhaltungsmitteln

- Betrachtung von Produkten

Vorbemerkung. Vergleicht man innerhalb der Produkte die Veranschlagungen und das Ergebnis auf Kontenebene, ergeben sich teilweise Abweichungen, die tatsächlich keine sein müssen. Das liegt daran, dass mit Einführung der Doppik noch nicht unbedingt in allen Fällen klar gewesen ist, welches doppelische Sachkonto welche kamerale Gruppierung ersetzt hat. Sollte es aus diesem Grunde zu nicht korrekten Veranschlagungen gekommen sein, so wurde die Rechnung bei späteren neuen Erkenntnissen unter dem richtigen Sachkonto gebucht.

Grundsätzlich ist vorzuschicken, dass die Gemeinde ihren Haushaltsplan im Ergebnishaushalt, also im konsumtiven Bereich, „erfüllt“ hat, d.h., die Haushaltsmittel zweckentsprechend im erforderlichen Maß eingesetzt hat. Abweichungen haben sich grundsätzlich nur deshalb ergeben, weil der Veranschlagungsbedarf nicht besser vorausgesehen werden konnte. Im investiven Bereich hat die Gemeinde ebenfalls das gleiche Ziel verfolgt, wobei allerdings einige Investitionsmaßnahmen sich in der Umsetzung verzögert haben oder günstiger wurden.

Es wird nachfolgend nicht mehr auf Abweichungen eingegangen, wenn die betroffenen Einnahmen und Ausgaben bereits vorstehend im Rahmen von allgemeinen Deckungsmitteln und bestimmten Aufwandsarten erläutert wurden.

P1.03.01.571000 Wirtschaftsförderung

Die Erträge aus dem Verkauf von Baugrundstücken lassen sich nur schwer kalkulieren. Der Ertrag bei dem Verkauf von Gewerbegrundstücken liegt bei 74.741 Euro; veranschlagt waren 40.000 Euro.

P1.03.03.612000 Sonstige allgemeine Finanzwirtschaft

Dadurch, dass die veranschlagten Kredite 2009 nicht aufgenommen werden mussten, hat sich der Zinsaufwand von veranschlagten 284.000 Euro auf 104.413 Euro reduziert.

P1.03.02.111230 Organisation und Einrichtungen

Die EDV-Kosten waren mit 145.500 Euro veranschlagt. Mehraufwendungen in Höhe von 46.941 Euro sind im Wesentlichen dadurch entstanden, dass alle mit der Einführung und des Doppik-Verfahrens verbundenen Aufwendungen nicht in ihrer vollen Höhe abgesehen werden konnten.

P1.04.02.522000 Wohnbauförderung

Erträge aus dem Verkauf von Wohnbaugrundstücken wurden in Höhe von 300.000 Euro veranschlagt. Mehrerträge in Höhe von 556.415 sind entstanden. Wie auch bei den Gewerbegrundstücken lässt sich die Höhe der zu erwartenden Erträge aus Verkauf nur sehr schwer kalkulieren.

Um Baugrundstücke verkaufen zu können, sind Aufwendungen erforderlich, die das Grundstück „verkaufsreif“ machen. Diese Aufwendungen wurden bei der Haushaltsplanung nicht veranschlagt. Ausgaben in Höhe von 43.754 Euro sind entstanden.

P1.05.02.218000.001 KGS, Gebäude Wilhelmstr. (o.Schulbudget)

Für die KGS wurden Zuweisungen des Landkreises und der Gemeinde Wiefelstede in Höhe von 446.000 Euro veranschlagt. Tatsächlich abgerechnet wurden 173.025 Euro mehr. Diese Mehreinnahme ist nicht erwartet worden, aber es ist zu berücksichtigen, dass diesen Zuwendungen auch immer entsprechende Mehraufwendungen der Gemeinde selbst gegenüber stehen. Die Mehreinnahme ist für die Gemeinde deshalb keine Netto-Einnahme.

P1.05.02.221000.001 Förderschulen (ohne Schulbudget)

Auch hier sind, wie bei der KGS höhere Zuweisungsbeträge entstanden. Veranschlagt wurden 67.000 Euro und tatsächlich abgerechnet wurden 90.000 Euro.

P1.05.02.281100 Heimat- und sonstige Kulturpflege

Wesentlicher Aufwandsbereich dieses Produktes ist die Unterstützung und Förderung von Veranstaltungen in der Gemeinde. Bei der Veranschlagung ist man von Ausgaben in Höhe von insgesamt 163.000 Euro ausgegangen. Tatsächlich wurden aber nur 113.128 Euro abgefordert. Ein Grund dafür ist, dass die 950-Jahr-Feier der Gemeinde Rastede doch nicht so hohe Ausgaben nach sich gezogen hat, wie erwartet.

P1.05.02.424100.003 Hallenbad

Die Besucherzahlen haben die Erwartungen nicht erfüllt. Eintrittsgelder in Höhe von 233.644 Euro waren erwartet worden. Tatsächlich konnten aber nur 194.211 Euro eingenommen werden.

P1.06.00.511000 Räuml. Planung u. Entwicklungsmaßnahmen

Die Durchführung eines nicht vorausgesehenen Umlegungsverfahrens hat zu nicht veranschlagten Mehreinnahmen in Höhe von 215.298 Euro geführt.

Bei der Haushaltsplanung gibt es zwar recht klare Vorstellungen über die vorgesehenen Bauleitplanungen, aber ob dies so eintreten wird, ist nicht sicher. Genauso wenig ist sicher, ob und in welchem Umfang gutachtliche Stellungnahmen und Untersuchungen erforderlich werden. So sind für letztere 37.722 Euro ausgegeben worden, die nicht veranschlagt worden waren. Im Gegenzuge dazu sind die reinen Planungsaufwendungen nicht in Höhe von veranschlagten 90.700 Euro eingetreten. Ausgegeben wurden 46.422 Euro.

P1.06.00.538100.001 Schmutzwasserbeseitigung, zentrale Einrichtung

Die Unterhaltung von beweglichem Vermögen war mit 56.500 Euro veranschlagt worden. Ausgegeben wird nur das, was benötigt wird. Weil kein entsprechender Bedarf vorhanden war, beschränkten sich die tatsächlichen Ausgaben auf 15.376 Euro.

Die Kanäle zählen zum sonstigen unbeweglichen Vermögen. Unterhaltungsmaßnahmen in Höhe von 74.000 Euro waren vorausgesehen worden. Tatsächlich aber mussten nur 45.052 Euro ausgegeben werden.

Die speziellen Aufwendungen für die Schlammabeseitigung, also die Aufwendungen speziell für die Reinigung des Schmutzwassers, werden unter dem Sachkonto Schlammabeseitigung zusammengefasst. Vorausgesehen waren Aufwendungen in Höhe von 200.000 Euro. Entstanden sind Ausgaben lediglich in Höhe von 154.541 Euro.

P1.06.00.538200 Niederschlagswasser

Auch hier sind umfangreiche Kanäle zu unterhalten. Dafür wurden 62.500 Euro veranschlagt. Ausgegeben werden mussten allerdings nur 33.319 Euro.

Investitionen:

	Gesamt 2009	Planzahl. 2009	PI/Ist-Abw 2009
Alle Investitionen	6.071.854,31	9.868.942,00	3.787.087,69-

Mit 3.787.087 Euro sind erhebliche Investitionsmittel nicht ausgegeben worden. Dies bedeutet nicht, dass von Investitionsmaßnahmen Abstand genommen wurde, sondern dass sich zeitliche Verzögerungen ergeben haben. Im Rahmen des Jahresabschlusses wurde geprüft, wie viel von den veranschlagten Haushaltsmitteln tatsächlich noch benötigt werden. In entsprechender Höhe, nämlich in Höhe von 2.484.184,59 Euro, wurden Haushaltsausgabereste gebildet.

Finanzpositionen	Gesamt 2009	Planzahl. 2009	PI/Ist-Abw 2009
681100 Inv.Zuw. Land	399.770,65-		399.770,65-
681200 Inv.Zuw. Gemeinden	54.543,10-	288.700,00-	234.156,90
	454.313,75-	288.700,00-	165.613,75-

Die Investitionszuwendungen sind abhängig davon, dass einerseits plangemäß zuwendungsfähige Ausgaben entstanden sind und andererseits davon in welcher Höhe sie

entstanden sind. Dementsprechend konnten 165.613 Euro mehr Zuwendungen generiert werden als sie veranschlagt wurden.

Finanzpositionen	Gesamt 2009	Planzahl. 2009	PI/Ist-Abw 2009
682100 Veräuß.Grundstücken und Gebäuden	2.485.630,67-	1.245.500,00-	1.240.130,67-
683110 VermGG>1000 EUR	1.392,56-		1.392,56-
683120 VermGG 150-1000EUR	0,00-	37.000,00-	37.000,00
	2.487.023,23-	1.282.500,00-	1.234.523,23-

Wie oben bereits ausgeführt, lässt sich nur sehr schwer vorkalkulieren, in welchem Umfang Grundstücke verkauft werden können. Die hohe Nachfrage hat einen umfangreicheren Verkauf realisieren lassen, als veranschlagt; es sind Mehreinnahmen in Höhe von 1.240.130 Euro entstanden.

Finanzpositionen	Gesamt 2009	Planzahl. 2009	PI/Ist-Abw 2009
687100 Abwicl.v.Baumaßna.	495,61-		495,61-
688500 Rückflüsse an verbundene Unternehmen	7.469,81-		7.469,81-
688800 Rückflüsse an inländischen Bereichen.	87.400,25-		87.400,25-
	95.365,67		95.365,67

Die beiden Zahlungen betreffen Rückzahlungen für vergebene Kredite.

Finanzpositionen	Gesamt 2009	Planzahl. 2009	PI/Ist-Abw 2009
689100 Beitr. u.ähnl.Entge.		1.502.322,00-	1.502.322,00
689110 Erschließungsbeiträge	805.715,16-		805.715,16-
689120 Straßenausbaubeiträge	2.842,21-		2.842,21-
689130 Abwasserbeiträge	325.973,22-		325.973,22-
	1.134.530,59-	1.502.322,00-	367.791,41

Die Mehreinnahme geht einher mit den überplanmäßigen Grundstücksverkäufen. Mit jedem Verkauf von ersterschlossenen Grundstücken werden auch gleichzeitig Erschließungs- und Abwasserbeiträge erhoben.

Finanzpositionen	Gesamt 2009	Planzahl. 2009	PI/Ist-Abw 2009
781200 Zuw/Zusch.Inv.Gem.	67.027,06	23.000,00	44.027,06
781700 Inv.Zusch. privUN	387.945,17	20.000,00	367.945,17
	454.972,23	43.000,00	411.972,23

An die Kreisschulbaukasse beim Landkreis Ammerland wurden 67.027 Euro überwiesen.

Für durch die Residenzort Rastede GmbH Investitionen durchgeführte Investitionen hat die Gemeinde Rastede Zuschüsse gezahlt. Für den Turnierplatz sind 7.469 Euro und für den Kögel-Willms-Platz 335.740 Euro ausgezahlt worden.

Finanzpositionen	Gesamt 2009	Planzahl. 2009	PI/Ist-Abw 2009
782100 Erwerb von Grundstücken und Gebäuden	4.238.464,18	5.741.000,00	1.502.535,82-
	4.238.464,18	5.741.000,00	1.502.535,82-

Ein planmäßiger Erwerb von Grund und Boden für die Baulanderschließung liegt nicht allein in der Hand der Gemeinde. Die Vorstellungen des Grunderwerbs ließen sich nicht vorstellungsgemäß realisieren, weshalb umfangreiche Haushaltsmittel nicht zur Ausgabe gelangt sind.

Finanzpositionen	Gesamt 2009	Planzahl. 2009	PI/Ist-Abw 2009
783110 VermGG>1000 EUR	942.362,43	197.617,00	744.745,43
783120 VermGG 150-1000EUR	178.459,76	143.870,00	34.589,76
	1.120.822,19	341.487,00	779.335,19

Folgende wesentliche Investitionen wurden unter dem Konto 783110 getätigt:

Wesentliche Anschaffungen zum Konto 783110		
I1.000240	120.810,87	2 Containerklassen KGS Feldbreite
I1.000252	316.983,67	Kabinenanlage Hallenbad
I1.000379	47.359,15	Auftragsverwaltungsprogramm Rathaus
I1.000403	25.189,73	Programm Einwohnermeldewesen
I1.000429	21.615,37	Fahrzeug Kläranlage
I1.000442	24.738,06	KPII-Programm Medienbeschaffung KGS
I1.000638	39.974,26	Anschaffung Werbetafel
I1.000637	41.185,80	Programm "Belebung Innenstädte 2008"
	637.856,91	

Finanzpositionen	Gesamt 2009	Planzahl. 2009	PI/Ist-Abw 2009
786510 Zuführung zur Versorgungsrücklage	8.107,98		8.107,98
786520 Zuführung zur Versorgungsrücklage	7.016,97		7.016,97
	15.124,95		15.124,95

Die Art und Weise der Veranschlagung der Zuführung zur Versorgungsrücklage war im Zeitpunkt der Planung nicht klar, d.h., der investive Zahlungscharakter war nicht bekannt. Aus diesem Grunde fehlt eine Veranschlagung.

Finanzpositionen	Gesamt 2009	Planzahl. 2009	PI/Ist-Abw 2009
787100 Hochbaumaßnahmen	1.778.048,33	2.383.077,00	605.028,67-

Die Minderausgabe ist Ausdruck von Kostenreduzierung und Verzögerungen in der Bauabwicklung oder dem Rechnungseingang.

Finanzpositionen	Gesamt 2009	Planzahl. 2009	PI/Ist-Abw 2009
787200 Tiefbaumaßnahmen	2.470.334,77	4.108.500,00	1.638.165,23-
787300 sonst. Baumaßnahmen	19.303,60		19.303,60
	2.489.638,37	4.108.500,00	-

Hier gilt dasselbe wie bei den Hochbaumaßnahmen.

Finanzpositionen	Gesamt 2009	Planzahl. 2009	Pl/Ist-Abw 2009
788230 Ausleihungen Gemeinde >5J.		44.600,00	44.600,00-

Hierbei handelt es sich um den nicht veranschlagten gemeindlichen Beitrag an die Kreisschulbaukasse.

3. Angabe und Erläuterung der auf die Posten der Ergebnisrechnung sowie der Vermögensrechnung und der Bilanz angewandten Bilanzierungs- und Bewertungsmethoden
§ 55 Abs. 2 Ziff. 1 GemHKVO

Bewertet und bilanziert wird ausschließlich nach den Anschaffungs- und Herstellungswerten entsprechend § 45 GemHKVO. Festwerte im Sinne des § 46 Abs. 1 GemHKVO wurden nicht gebildet und sind insgesamt auch nicht vorhanden.

4. Angabe und Erläuterung der Abweichungen von den bisher angewandten Bilanzierungs- und Bewertungsmethoden mit Begründung, wobei deren Einfluss auf die Vermögens-, Ertrags- und Finanzlage gesondert zu erläutern ist
§ 55 Abs. 2 Ziff. 2 GemHKVO

Von den bisherigen Bewertungs- und Bilanzierungsmethoden wurde nicht abgewichen.

5. Art und Höhe der wesentlichen außerordentlichen Erträge und Aufwendungen
§ 55 Abs. 2 Ziff. 3 GemHKVO

Der außerordentliche Haushalt enthält keine Veranschlagungen, weil die außerordentlichen Sachverhalte kaum oder gar nicht vorausgesehen werden können.

Zu Buchungen in diesem Haushaltsbereich kam es dennoch. Gebucht wurden Schadensfälle und deren Abwicklung sowie die periodenfremden Abgrenzungen im Ertrags- und Aufwandsbereich. Wesentliche außerordentliche Erträge und Aufwendungen sind vor diesem Hintergrund nicht vorhanden. Ebenso hat es keine aufwendungserheblichen Schadensfälle gegeben.

6. Angaben und Erläuterung über die Einbeziehung von Zinsen für Fremdkapital in die Herstellungswerte
§ 55 Abs. 2 Ziff. 4 GemHKVO

Zinsen für Fremdkapital wurden in die Herstellungswerte nicht einbezogen, was daran liegt, dass 2009 keine Kredite aufgenommen wurden.

7. Angaben und Erläuterungen zu Haftungsverhältnissen, auch wenn gleichwertige Rückgriffsforderungen gegenüberstehen.
§ 55 Abs. 2 Ziff. 5 GemHKVO

Haftungsverhältnisse sind nicht vorhanden.

8. Angaben und Erläuterungen zu Sachverhalten, aus denen sich finanzielle Verpflichtungen ergeben können.

§ 55 Abs. 2 Ziff. 6 GemHKVO

Sachverhalte, aus denen sich finanzielle Verpflichtungen ergeben können, haben sich 2009 nicht ergeben und sind auch aus der längerfristigen Vergangenheit heraus nicht vorhanden.

9. Angaben und Erläuterung zu noch nicht abgedeckten Fehlbeträgen, die einzeln nach Jahren getrennt angegeben werden

§ 55 Abs. 2 Ziff. 7 GemHKVO

Fehlbeträge aus Vorjahren sind nicht vorhanden.

10. Erläuterungen zu Bilanzpositionen

- 10.01 Als Aufwand berücksichtigte Umsatzsteuer auf am Abschluss tag auszuweisende oder von den Vorräten offen abgesetzte Anzahlungen als aktiver Rechnungsabgrenzungsposten ausgewiesen.

§ 49 Abs. 1 Satz 2 GemHKVO

Alle in 2009 einen „Betrieb gewerblicher Art“ betreffende Anzahlungen wurden immer mit Umsatzsteuer gebucht. Den Fall, dass eine Anzahlung geleistet wurde, ohne dass auch die Umsatzsteuer ausgewiesen wurde, hat es nicht gegeben.

- 10.02 Durchführung einer Inventur

Die Gemeinde betreibt Buch- und permanente Inventuren. Das gilt allerdings nicht für bewegliche Vermögenswerte. Soweit es sich um bewegliche Vermögensgegenstände handelt, ist im Hinblick auf den zeitlichen Verzug bei der Erstellung der Jahresabschlüsse eine Inventur nicht durchgeführt worden.

- 10.03 Buchung der Bestandsveränderungen lt. Inventurliste

Weil eine Inventurliste zum 31.12.2009 nicht erstellt wurde, waren auch keine Bestandsveränderungen zu buchen.

- 10.04 Planmäßige Abschreibungen wurden gebucht

Alle planmäßigen Buchungen wurden vorgenommen.

- 10.05 Es wurde geprüft, ob außerplanmäßige Abschreibungen notwendig sind

Gemeint sind die Fälle, in denen eine voraussichtlich andauernde Wertminderung eintritt und für die deshalb eine außerplanmäßige Abschreibung vorgenommen werden muss.

Die vorstehend beschriebenen Fälle hat es in 2009 nicht gegeben.

10.06 Es wurde geprüft, ob Zuschreibungen notwendig sind.

Gemeint sind die Fälle, wo sich herausgestellt hat, dass die Gründe für höhere Abschreibungen nicht mehr bestehen, so dass der nicht mehr gerechtfertigte Abschreibungsbetrag wieder zugeschrieben werden muss.

Die vorstehend beschriebenen Fälle hat es in 2009 nicht gegeben.

10.07 Sondervermögen

Sondervermögen ist in Höhe von 450.000 Euro vorhanden; es betrifft den Bauhof der Gemeinde Rastede. Der Bauhof ist ein optimierter Regiebetrieb mit eigener Finanzbuchhaltung und deshalb Sondervermögen der Gemeinde Rastede. Im Rahmen der Erstellung der ersten Eröffnungsbilanz für die Gemeinde war festzustellen, dass der Wert des Sondervermögens 450.000 Euro beträgt, der entsprechend in der Ersten Eröffnungsbilanz eingestellt und fortgeschrieben wird.

10.08 Ausleihungen

Bauhof:

Der Bauhof der Gemeinde Rastede betreibt als optimierter Regiebetrieb eine eigene Finanzbuchhaltung mit eigener Bilanz. In dieser Eigenschaft ist der Bauhof Empfänger eines gemeindlichen Kredites. Dieser Kredit wird in der Bilanz der Gemeinde als Ausleihung nachgewiesen. Die planmäßig eingegangenen Tilgungsbeträge wurden gebucht.

Beiträge an die Kreisschulbaukasse:

Die seit Mitte der siebziger Jahre an den Landkreis jährlich gezahlten Beiträge an die Kreisschulbaukasse werden in der Bilanz als Ausleihung nachgewiesen.

10.09 Reinvermögen; Erläuterung der Inhalte der Netto-Position

An der Bilanzsumme in Höhe von 100 Millionen Euro hat die Nettoposition bei 89 Millionen Euro einen Anteil von 89 Prozent an der Bilanzsumme. Das ist - im handelsrechtlichen Sprachgebrauch - eine überaus hohe und sehr erfreuliche „Eigenkapitalquote“.

	01.01.2009	31.12.2009
	- Euro -	- Euro -
1. Nettoposition	86.819.413,69	89.055.953,87
1.1 Basis-Reinvermögen	52.350.056,04	52.030.183,20
1.1.1 Reinvermögen	52.350.056,04	52.030.183,20
1.2 Rücklagen		
1.3 Jahresergebnis *)		2.674.083,21
1.4 Sonderposten	34.469.357,65	34.351.687,46

*) Ohne Abführung an Sonderposten Gebührenaussgleich (45.102,40 Euro)

Das Reinvermögen ändert sich grundsätzlich nicht. Auf keinen Fall ist - außerhalb einer zulässigen Korrektur der Ersten Eröffnungsbilanz - eine Reduzierung unter-

halb des Wertes der Ersten Eröffnungsbilanz (86.819.413,69 Euro) erlaubt. Eine Veränderung ergibt sich regelmäßig aus Sonderposten (erhaltene Zuwendungen) für nicht der Abschreibung unterliegende Sachvermögensgegenstände und in den ersten Jahren nach Erstellung der Ersten Eröffnungsbilanz durch Korrekturen der Ersten Eröffnungsbilanz. Korrekturen dürfen im Falle der Gemeinde Rastede vier Jahre lang, also bis einschließlich der Bilanz zum 31.12.2012, vorgenommen werden, soweit sich in dieser Zeit Fehler herausstellen sollten.

Verteilung der Veränderungen auf Sonderposten und Bilanzkorrekturen:

Das Reinvermögen reduziert sich um 319.872,84 Euro. Reduzierenden Bilanzkorrekturen in Höhe von 552.294,77 Euro steht eine Anhebung in Höhe 232.421,93 Euro gegenüber, aus der sich der genannte Korrekturwert von 319.872,84 Euro ergibt. Die Anhebung resultiert aus der Gewinnabführung des Bauhofes, der als optimierter Regiebetrieb eine eigene Finanzbuchhaltung mit Bilanz führt.

An der Bilanzkorrektur hat in Form eines Passivtauses mit 427.585,22 Euro die Korrektur der Pensions- und Beihilferückstellung den größten Anteil. Die Rückstellung musste korrigiert werden, weil der Arbeitskreis Doppik beim Ministerium des Innern die Berechnungsformel für diese Rückstellungen geändert hat.

10.10 Reinvermögen; Überschussverwendung

Der Rat der Gemeinde Rastede wird noch darüber entscheiden, ob der Jahresüberschuss des Jahres 2009 dem Reinvermögen zugeschlagen, der Überschussrücklage zugeführt werden oder in der Position Jahresüberschuss verbleiben soll.

10.11 Sonderposten; Sonderposten wurden gebildet und aufgelöst

Sonderposten werden auf die gleiche Laufzeit eingestellt, wie der Vermögenssachwert abgeschrieben wird, wofür der Sonderposten eingenommen wurde. Soweit der Sonderposten erst im Jahr nach der Aktivierung des Vermögenssachwertes passiviert werden kann, werden die Auflösungsbeträge des Sonderpostens in einem Betrag nachgeholt und nicht auf die Restlaufzeit des Postens verteilt.

Eine Besonderheit gilt für die Abwasserbeiträge. Beiträge werden zwar speziell für die Finanzierung von Vermögenswerten eingenommen, aber im Bereich Abwasser ist eine Zuordnung zu einem speziellen Vermögensgegenstand nicht möglich, weil sich der gezahlte Beitrag auf die Gesamtanlage (Klärwerk, Kanäle und Pumpwerke) bezieht. Nach einem rechnerischen Modell werden die im Jahr gezahlten Beiträge Blöcken zugerechnet, für die Lösungszeiten vorgesehen sind, wie Sachvermögen mit unterschiedlichen Abschreibungszeiten in dem Jahr entstanden ist.

10.13 Kreditverbindlichkeiten

Kredite wurden 2009 nicht aufgenommen. Neben der ordentlichen Tilgung konnte eine außerordentliche Tilgung in Höhe von 1.032.927,38 Euro geleistet werden, Folglich reduzierten sich die Kreditverbindlichkeiten in großer Höhe.

	01.01.2009	31.12.2009
	- Euro -	- Euro -
2.1 Geldschulden	4.772.731,26	3.457.392,37
Schuldenentwicklung:		-1.315.338,89

10.14 Rückstellungen

Die Rückstellungen sind gegenüber dem 01.01.2009 gestiegen. Verantwortlich hierfür sind insbesondere die Pensionsrückstellungen. Die Pensionsrückstellungen werden nach versicherungsmathematischen Grundsätzen ermittelt. Während bei der Berechnung zum 01.01.2009 vorschriftsgemäß mit dem Teilwert gerechnet wurde, musste nach Vorgaben des Arbeitskreises Doppik beim Ministerium des Innern eine Umstellung auf den Barwert vorgenommen werden.

	01.01.2009	31.12.2009
	- Euro -	- Euro -
3. Rückstellungen	6.315.231,14	7.041.227,90
3.1 Pensionsrückst. und ähnliche Verpflichtungen	5.966.370,76	6.340.582,45
3.2 Rückst.f.Altersteilzeit u. ähnliche Maßnahmen	318.860,38	375.836,82
3.3 Rückstellungen f. unterlassene Instandhaltung		130.596,25
3.4 Rückst.f.Rekultiv.u.Nachsorg.geschl.Abfalldep		
3.5 Rückstellungen f. d. Sanierung von Altlasten		
3.6 Rückst.i.R.d.Fin.-Ausgl.u.v.Steuerschuldverh.		
3.7 Rück.f.droh.Verplf.a.Bürgsch.,Gewährl.,anh.GV		
3.8 Andere Rückstellungen	30.000,00	194.212,38
Rückstellungsentwicklung:		725.996,76

10.15 Weitere Punkte:

- Nachholung von Abschreibungen und Auflösung von Sonderposten:

Soweit Abschreibungen oder Lösungsbeträge für Sonderposten nachgeholt werden, weil eine Verbuchung im Aktivierungsjahr nicht mehr möglich ist, müsste nach dem Wortlaut der haushaltsrechtlichen Vorschriften eine periodenfremde Buchung erfolgen, die wiederum in den außerordentlichen Ergebnishaushalt gehört. Dementsprechend verfährt die Gemeinde bei diesen Positionen allerdings nicht, d.h., die einer Monatsperiode nachzuholenden Abschreibungs- und Lösungsbeträge werden im ordentlichen Ergebnishaushalt gebucht. Denn bei den nachzuholenden Beträgen handelt sich im Sinne der Kontenregeln nicht um „Aufwendungen, die aus unvorhergesehenen Ereignissen und Finanzvorfällen“ heraus entstehen; es handelt sich vielmehr um geplante Aufwendungen. Der Charakter der Außerordentlichkeit von Fällen, für die der außerordentliche Ergebnishaushalt vorgesehen ist, ist nicht gegeben.

- Aktivierung von geleisteten Investitionszuschüssen

Der Zahlung von Investitionszuschüssen geht ein entsprechender Bescheid an

den Antragsteller voraus. Mit der Bescheiderteilung geht die Gemeinde zwar eine Verpflichtung ein, aber die Zahlung des Zuschusses hängt von Bedingungen ab. Insoweit ist eine „Gegenleistung“ des Zuschussnehmers erforderlich, nämlich, dass die Bedingung erfüllt wird. Vor diesem Hintergrund wird die Zuschussgewährung zunächst als „schwebendes Geschäft“ betrachtet, welches nicht zu bilanzieren ist. Die Aktivierung erfolgt mit Zahlung des Zuschusses.

11. Vorbelastungen aus dem Haushaltsjahr 2009
§ 54 Abs. 5 GemHKVO

11.01 Vorbelastungen

Der abschließende Kassenbestand in Höhe von 3.847.913,91 Euro ist ausreichend, um nichtplanerischen Vorbelastungen für 2010 zu finanzieren; es verbleiben nach Abzug dieser Vorbelastungen 767.393,63 Euro liquide Mittel.

Zusammenfassendes Ergebnis		Liquidität			
1.	Kassenistbestand 31.12.2009	3.847.913,91		3.847.913,91	
2.	Vorbelastungen HHJahr 2010				
2.1	Einzelpositionen				
	- Ergebnis Bauhof				
	- nicht verbrauchte HHReste	entfällt *)			
	- Haushaltsunwirksame Zahlungen	262.719,34			
	- Osterloh-Fonds (Kto. 171190)	0,00			
	- Bürgschaften	0,00			
	- Gewährleistungsverträge	0,00			
	- kreditähnliche Rechtsgeschäfte	0,00			
	Sonstige Verbindlichkeiten	-5.070,90			
	- Sonstiges (zweckgeb. Einnahmen))	0,00			
	Summe:	257.648,44	257.648,44		
2.2	Finanzaushalt				
2.2.1	Laufende Verwaltung				
	- HHReste für Rückstellungen, die 2010 kassenwirksam werden	324.808,64			
	- HHReste	13.878,61			
	Summe:	338.687,25	338.687,25		
	Zwischenkassenbestand:		596.335,69	-596.335,69	
				3.251.578,22	
2.2.2	Rückbehalt für Deckung Fehlbedarf/-betrag:	0,00		0,00	
				3.251.578,22	3.251.578,22
2.2.3	Investitionen				
	- HHReste Rückstellungen	0,00			
	- HHReste (mit und ohne Aufträge)	2.484.184,59			
	- Haushaltsvorgriffe (§ 117 Abs. 2 NKomVG)	0,00			
	Summe:	2.484.184,59			-
					2.484.184,59
3.	Verbleibender Kassenbestand				767.393,63
4.	abzüglich Sockelbetrag für Kasse				0,00
5.	Verbleibender Kassenbestand				767.393,63

11.02 Bürgschaften

Die Gemeinde hat keine Bürgschaften geleistet

11.03 Gewährleistungsverträge

Die Gemeinde hat keine Gewährleistungsverträge geschlossen

11.04 Kreditähnliche Rechtsgeschäfte

Die Gemeinde ist keine kreditähnlichen Rechtsgeschäfte eingegangen

11.05 Gestundete Beträge

Der genaue Betrag kann für 2009 nicht ermittelt werden, soweit buchungstechnisch nicht das richtige Verfahren angewendet wurde und anstelle von Ratenplänen Fälligkeitsveränderungen vorgenommen wurden. Für die Gewährung von Stundungen gilt einschlägiges öffentliches Recht. Durch Ratenpläne sichtbare Forderungsveränderungen hat es im Umfang von 19.860 Euro gegeben.

11.06 Haushaltsreste

Die Haushaltsreste sind eine öffentlich-rechtliche Besonderheit; sie sind handelsrechtlich nicht bekannt. Die Haushaltsreste sind ein Instrument, Haushalts-, also Zahlungsermächtigungen, in das nächste Haushaltsjahr zu übertragen. Sie werden gebildet sowohl im Ergebnishaushalt als auch insbesondere im investiven Bereich. Die Kassenwirksamkeit tritt regelmäßig im Folgejahr ein.

Haushaltsreste wurde in folgendem Umfang gebildet:

Ergebnishaushalt/ohne Aufträge	13.878,61
Finanzhaushalt/ohne Aufträge	1.404.870,18
Finanzhaushalt/ mit Aufträge	1.079.314,41
	2.484.184,59

11.07 Rückstellungen

Als Vorbelastungen werden Rückstellungen rechnerisch berücksichtigt, soweit sich in unmittelbarer Zukunft, also insbesondere im Folgejahr Zahlungsverpflichtungen ergeben. Diese sind vorhanden bei den gebildeten Rückstellungen für unternommenen Instandhaltungen und bei Anderen Rückstellungen.

11.08 Haushaltsvorgriffe

Ein Haushaltsvorgriff liegt dann vor, wenn im Haushaltsjahr über- oder außerplanmäßig eine Zahlung geleistet werden muss, die erst durch einen Haushaltsplan im Folgejahr gedeckt werden kann. Eine solche Situation hat es 2009 aber nicht gegeben.

11.09 Durchlaufende Gelder

Durchlaufende Gelder sind vorhanden, weil die entstandenen Zahlungsvorgänge entweder den gemeindlichen Haushalt nicht berühren oder weil sie mangels anderer Möglichkeit im Haushalt nicht zu buchen waren.

	01.01.2009	31.12.2009
	- Euro -	- Euro -
Durchlaufende Posten aktiv	9.006,01	-19.990,78 1)
Durchlaufende Posten passiv	-13.892,38	-242.728,56 2)

- 1) Das „-,“ zeigt, dass es sich um eine Verbindlichkeit handelt
- 2) Das „-,“ zeigt, dass es sich um eine Verbindlichkeit handelt

11.10 In Anspruch genommene Verpflichtungsermächtigungen

Verpflichtungsermächtigungen, die in Anspruch genommen wurden, sind eine Auftragsvergabe im abgelaufenen Jahr mit Kassenwirksamkeit in späteren Jahren. Insoweit liegt in der Tat eine Vorbelastung zukünftiger Haushaltsjahre vor, die aber nicht den vorhandenen Kassenbestand zum 31.12. belasten. Eine Belastung des Kassenbestandes liegt nicht vor, wenn vorschriftsgemäß für die Verpflichtungsermächtigungen in den Jahren der Kassenwirksamkeit ein Haushaltsansatz eingeplant wurde.

Verpflichtungsermächtigungen wurden in folgender Höhe in Anspruch genommen:

Es hat eine Verpflichtungsermächtigung gegeben. Diese Ermächtigung, sie betraf den Umbau und die Erweiterung der Turnhalle Feldbreite (I-PSP-Element 11.000213.500). Haushaltsansatz mit Haushaltsresten und Verpflichtungsermächtigung haben zusammen eine Ausgabeermächtigung in Höhe von 1.496.903,23 Euro ergeben. Beauftragt wurden 1.454.738,08.

12. Änderung der Gliederung Jahresabschluss, Gesamtabschluss, insbesondere Ergebnisrechnung, Finanzrechnung und Bilanz gegenüber Vorjahr
§ 48 Abs. 1 GemHKVO

Weil es sich um den ersten gemeindlichen Jahresabschluss handelt, gibt es bei seiner Gliederung naturgemäß keine Änderungen. Dasselbe gilt für die Ergebnis- und Finanzrechnung.

Der Gesamtabschluss ist für 2009 noch nicht erforderlich; eine Entscheidung über die Konsolidierung und damit eine Entscheidung über den Gesamtabschluss muss erst für die Bilanz zum 31.12.2012 getroffen werden.

13. Jahr zu Jahr nicht vergleichbare Positionen in Ergebnisrechnung, Finanzrechnung und Bilanz
§ 48 Abs. 2 Ziff 1 GemHKVO

Eine Ergebnis- und Finanzrechnung für 2008 gibt es nicht. Ein Vergleich ist deshalb nur hinsichtlich der Ersten Eröffnungsbilanz zum 01.01.2009 möglich. Nicht vergleichbare Bilanzpositionen sind nicht vorhanden.

14. Im Haushaltsjahr vorhandene und in dem Jahr nicht verwendete zweckgebundene Erträge
§ 49 Abs. 4 GemHKVO

Alle zweckgebundenen Erträge wurden zweckentsprechend verwendet.

15. Fälle, wo der Rückzahlungsbetrag einer Verbindlichkeit höher ist als der Ausgabebetrag
§ 49 Abs. 2 GemHKVO

Solche Fälle hat es 2009 nicht gegeben.

16. Zugehörigkeit von Vermögensgegenständen und Schuldenpositionen zu mehreren Bilanzpositionen
§ 48 Abs. 3 GemHKVO

Es sind keine Vermögens- und Schuldenpositionen vorhanden, die mehreren Bilanzpositionen zuzuordnen wären.

17. Vermerk über weitere Untergliederungen von Posten gegenüber der vorgeschriebenen Gliederung (Bilanz)
§ 48 Abs. 4 GemHKVO

Weitere Gliederungen von Posten wurden nicht vorgenommen.

18. Angabe und Erläuterung der auf die Posten der Ergebnisrechnung sowie der Vermögensrechnung und der Bilanz angewandten Bilanzierungs- und Bewertungsmethoden
§ 55 Abs. 2 Ziff. 1 GemHKVO

Bilanziert wurde vorschriftsgemäß nach Anschaffungs- und Herstellungswerten, wobei erbrachte Eigenleistungen noch nicht berücksichtigt wurden. Andere Bewertungsnotwendigkeiten z.B. Sachwertverfahren haben sich nicht ergeben.

19. Angabe und Erläuterung der Abweichungen von den bisher angewandten Bilanzierungs- und Bewertungsmethoden mit Begründung, wobei deren Einfluss auf die Vermögens-, Ertrags- und Finanzlage gesondert zu erläutern ist
§ 55 Abs. 2 Ziff. 2 GemHKVO

Abweichungen hat es nicht gegeben.

20. Art und Höhe der wesentlichen außerordentlichen Erträge und Aufwendungen
§ 55 Abs. 2 Ziff. 3 GemHKVO

Wesentliche außerordentliche Erträge und Aufwendungen hat es nicht geben. Wie oben bereits ausgeführt ergaben sich außerordentliche Buchungsvorgänge nur im Rahmen der zeitlichen Abgrenzung und im Rahmen der Abwicklung von Schadensfällen. Bei den Schadensfällen hat es keine bedeutenden Fälle gegeben.

21. Angaben und Erläuterung über die Einbeziehung von Zinsen für Fremdkapital in die Herstellungswerte
§ 55 Abs. 2 Ziff. 4 GemHKVO

Zinsen für Fremdkapital wurden bei den Herstellungswerten nicht berücksichtigt. Eine Notwendigkeit hat sich nicht ergeben, weil in 2009 keine Kredite aufgenommen wurden.

22. Angaben und Erläuterungen zu Haftungsverhältnissen, auch wenn gleichwertige Rückgriffsforderungen gegenüberstehen.
§ 55 Abs. 2 Ziff. 5 GemHKVO

Haftungsverhältnisse wurden 2009 nicht eingegangen und sind im Übrigen aus Vorjahren heraus auch nicht vorhanden.

23. Angaben und Erläuterungen zu Sachverhalten, aus denen sich finanzielle Verpflichtungen ergeben können.

§ 55 Abs. 2 Ziff. 6 GemHKVO

Solche Sachverhalte haben sich 2009 nicht ergeben und sind im Übrigen aus Vorjahren heraus nicht vorhanden.

24. Angaben und Erläuterung zu noch nicht abgedeckten Fehlbeträgen, die einzeln nach Jahren getrennt angegeben werden

§ 55 Abs. 2 Ziff. 7 GemHKVO

Fehlbeträge aus Vorjahren sind nicht vorhanden.

Anlagen zum Anhang

1. Anlagenübersicht

§ 56 Abs. 1 GemHKVO

2. Forderungs- und Verbindlichkeitsspiegel

§ 56 Abs. 2 und 3 GemHKVO

3. Nebenrechnung zur Ermittlung und Verwendung der aus speziellen Entgelten für die Inanspruchnahme leitungsgebundener Einrichtungen gedeckten Abschreibungen

§ 56 Abs. 4 GemHKVO



Jahresrechnung 2009

Anlagen zum Anhang

Rechenschaftsbericht

Anlagenübersicht

Schuldenübersicht

Forderungsübersicht

Nebenrechnungen nach § 56 GemHKVO

Rechenschaftsbericht 2009

Nach § 57 NKomVG sind im Rechenschaftsbericht der Verlauf der Haushaltswirtschaft und die finanzwirtschaftliche Lage der Gemeinde entsprechend den tatsächlichen Verhältnissen darzustellen. Dabei ist eine Bewertung der Jahresabschlussrechnungen vorzunehmen. Darüber hinaus soll auch über Vorgänge von besonderer Bedeutung, die nach dem Schluss des Haushaltsjahres eingetreten sind und über zu erwartende mögliche finanzwirtschaftliche Risiken, die für die Aufgabenerfüllung von besonderer Bedeutung sind, berichtet werden.

Mit dem Jahresabschluss 2009 erstellt die Gemeinde Rastede erstmalig einen Jahresabschluss nach doppelten Regeln. Damit liegt neben der Ersten Eröffnungsbilanz zum 01.01.2009 eine Bilanz vor, die zum ersten Mal das Wirtschaftsergebnis einer Jahresperiode berücksichtigt. Der Vergleich der Bilanzen erlaubt nun neben einem erstmaligen Erkennen der gemeindlichen Vermögens- und Verbindlichkeitsentwicklung auch die Darlegung einer einjährigen Wirtschafts- und Leistungsentwicklung. D.h. erstmalig werden in der Ergebnisrechnung neben dem Zu- und Abfluss von liquiden Mitteln nichtliquide Faktoren wie Abschreibungen und Rückstellungsbildungen berücksichtigt.

Zunächst ist positiv zu vermerken, dass sich die Bilanzsumme um 1.641.776,48 Euro von 98.390.824,34 Euro auf 100.032.600,82 Euro erhöht hat. Diese Werterhöhung bekommt eine positive Bewertung besonders dadurch, dass sich die Vermögenswertsteigerung nicht durch zusätzliche Verbindlichkeiten ergeben hat. Zusammen mit der Inanspruchnahme des Kassenbestandes und der positiven Ergebnisrechnung konnten im Gegenteil sogar zusätzlich die Verbindlichkeiten um 1.323.570,73 Euro von 5.194.284,23 Euro auf 3.870.713,50 Euro reduziert werden.

Die Aktivseite der Bilanz ist besonders gekennzeichnet durch einen Aktivtausch. Der zum 01.01.2009 vorhandene liquide Geldbestand ist in Höhe von 8.430.942,70 Euro um 4.583.028,79 Euro auf 3.847.913,91 Euro abgeschmolzen. Im (Aktiv-)Tausch dazu hat sich der Wert des Sachvermögens trotz normaler Abschreibungen um 5.123.136,52 Euro von 87.209.810,98 auf 92.332.947,50 Euro erhöht.

Es ist somit festzustellen, dass sich der Gesamtwert des gemeindlichen Vermögens einerseits erhöht und sich andererseits die Verbindlichkeiten reduziert haben und immer noch ein sehr hoher liquider Geldbestand vorhanden ist.

Die liquiden Mittel bedürfen vor dem Hintergrund, dass die Gemeinde für 2009 eine ausgeglichene Haushaltsplanung, somit also die planerische Absicht gehabt hat, die veranschlagten Einnahmen komplett für die veranschlagten Einnahmen zu verbrauchen, einer Bewertung.

Die Gemeinde hatte laut Haushaltssatzung die Absicht, 7.657.100 Euro Kredite aufzunehmen. Dazu ist es dank des im Zeitpunkt der Planung noch nicht bekannten hohen Kassenbestandes zum 01.01.2009 und der positiven Finanzrechnung - Bereich laufende Verwaltung (Überschuss: 2.617.993,15 Euro) vollständig nicht gekommen. Gleichwohl sind nicht alle veranschlagten investiven Maßnahmen planmäßig zum Abschluss gekommen oder vorangeschritten. Das bedeutet, dass Haushaltsermächtigungen in das nächste Haushaltsjahr übertragen werden mussten (Haushaltsreste) und im übrigen zu sehen ist, ob es weitere Vorbelastungen gibt, die durch die Haushaltsplanung 2010 nicht erfasst werden können, gleichwohl aber den Kassenbestand zum 31.12.2009 berühren. Z.B. auch durch Rückstellungen, die insbesondere im Folgejahr kassenwirksam werden.

Der am 31.12.2009 vorhandene Kassenbestand in Höhe von 3.847.913,91 Euro ist außerhalb des Haushaltsplanes mit 3.080.520,91 Euro vorbelastet, was einen planerisch nicht belegten Kassenbestand von 767.393 Euro zum 31.12.2009 ergibt. Die Berechnung im Einzelnen kann dem Anhang zur Bilanz entnommen werden.

Der v.g. liquide Mittelbestand von 3.847.913,91 Euro zum 31.12.2009 ist also ausreichend, die zum 31.12.2009 bekannten zukünftigen kassenwirksamen Belastungen außerhalb der Planung ab 2010 in Höhe von 3.080.520,91 Euro zu tragen, ohne, dass für nicht planmäßig vorangeschrittene Investitionsmaßnahmen Haushaltseinnahmereste (Übernahme von Kreditermächtigungen in das Folgejahr) hätten gebildet werden müssen.

Im Rahmen der den Kommunen gesetzlich auferlegten Grundsatz der Sparsamkeit und Wirtschaftlichkeit wurden Haushaltsreste nur in dem erforderlichen Umfang gebildet (§ 20 Abs. 5 Satz 1 GemHKVO).

Die Bilanz zum 31.12.2009 für sich und im Vergleich zum 01.01.2009 enthält keine negativen Entwicklungsmerkmale. Die Entwicklung der Vermögens-, Ertrags- und Finanzsituation 2009 ist durchweg positiv. Sie enthält deshalb auch kein Indiz dafür, dass die dauerhafte Leistungsfähigkeit der Gemeinde gefährdet ist und demnächst gefährdet sein wird. Es sind zudem sowohl keine finanzwirtschaftlichen Risiken für die zukünftige Aufgabenerfüllung der Gemeinde erkennbar, noch sind nach dem Schluss des Haushaltsjahres 2009 Vorgänge von besondere Bedeutung eingetreten.

Die Bilanz ist selbstverständlich immer nur die Ergebnisdarstellung einer das Gemeinwohl lenkenden Haushaltsplanung, gepaart mit kaum zu beeinflussenden Faktoren wie z.B. die konjunkturelle Entwicklung in der Gemeinde, die sich in den Gewerbesteuererträgen zeigt.

Die Haushaltsplanung ist vor dem Hintergrund zu sehen, dem Einwohner der Gemeinde Rastede eine umfangreiche Infrastruktur und ausreichende Einrichtungen für die Bildung, die Erziehung, den Sport und die Kultur zur Verfügung zu stellen. Gleichzeitig ist die gemeindliche Planung darauf ausgerichtet, die Gemeinde in ihrem Einwohnerbestand zu entwickeln. Deshalb wird großer Raum der gemeindlichen Aktivität durch Baugebietsentwicklung für die Bereiche Wohnen und Gewerbe eingenommen. So ist zu erklären, warum das Sachvermögen 2009 und voraussichtlich auch in den nächsten Jahren erheblich zugenommen hat und zunehmen wird, eben weil für die Einwohner der Gemeinde Sachwerte geschaffen werden. Allein der Blick auf das Vorratsvermögen, welches sich ausschließlich auf den Erwerb von Grundstücken und die Herstellung und die Wiederveräußerung von Bauland bezieht, offenbart hier eine umfangreiche Facette der gemeindlichen Entwicklung.

Die Haushaltsplanung 2009 wurde umgesetzt. Dies auch im investiven Bereich, soweit es die Umstände der Planung und Planungsausführung zugelassen haben. Dies auf der einen Seite und die angesprochenen Bilanzwerte auf der anderen Seite lassen das Jahr 2009 sachlich wie finanziell als erfolgreich und solide bewerten.

Die Finanzrechnung anstelle einer nicht so detailreichen handelsrechtlichen Kapitalflussrechnung zeigt die liquiden Zu- und Abflüsse auf. Sie weist weder zu Beginn noch zum Ende des Haushaltsjahres ein Minus bzw. ein durch Liquiditätskredite erzeugten positiven Kassenbestand auf. D.h., die Gemeinde war in diesen Zeitpunkten aus eigener Kraft liquide. Auch unterjährig hat sich zu keiner Zeit der Bedarf für die Aufnahme eines vorübergehenden Liquiditätskredites ergeben.

Die Ergebnisrechnung, die auch die nichtliquiden Faktoren wie Abschreibungen und Rückstellungsbildungen berücksichtigt und die letztendlich das Jahresergebnis aufzeigt, ist ebenso positiv ausgefallen. Es haben sich keine besonderen Sachverhalte ergeben, die von der Haushaltsplanung abweichen und deshalb besonders dargestellt werden müssten.

Rastede, den 19.03.2014

von Essen
Bürgermeister

Anlagenübersicht

Anlagevermögen 1) 2)	Entwicklung der Anschaffungs- und Herstellungswerte					Entwicklung der Abschreibungen					Buchwerte	
	Stand am 31.12. des Vorjahres	Zugänge im Haushaltsjahr	Abgänge im Haushaltsjahr	Umbuchungen im Haushaltsjahr	Stand am 31.12. des Haushaltsjahres	Stand am 31.12. des Vorjahres	Abschreibungen im Haushaltsjahr	Auflösungen 3)	Zuschreibungen im Haushaltsjahr	Stand am 31.12. des Haushaltsjahres	am 31.12. des Haushaltsjahres	am 31.12. des Vorjahres
	- Euro -	- Euro -	- Euro -	- Euro -	- Euro -	- Euro -	- Euro -	- Euro -	- Euro -	- Euro -	- Euro -	- Euro -
		+	-	+/-			-	-	+			
1	2	3	4	5	6	7	8	9	10	11	12	13
1. Immaterielles Vermögen	149.584,05	963.715,02	0,00	0,00	1.113.299,07	-50.605,75	-50.184,32	0,00	0,00	-100.790,07	1.012.509,00	98.978,30
1.1 Konzessionen												
1.2 Lizenzen	149.584,05	64.970,35	0,00	0,00	214.554,40	-50.605,75	-25.935,65	0,00	0,00	-76.541,40	138.013,00	98.978,30
1.3 Ähnliche Rechte												
1.4 Geleist. Investitionszuwendungen und Investitionszuschüsse	0,00	898.744,67	0,00	0,00	898.744,67	0,00	-24.248,67	0,00	0,00	-24.248,67	874.496,00	0,00
1.5 Aktivierter Umstellungsaufwand												
1.6 Sonstiges immaterielles Vermögen												
2. Sachvermögen (ohne Vorräte u. geringwertige VG)	116.352.688,37	8.430.006,68	-182.482,16	0,00	124.600.212,89	-34.122.716,96	-2.394.072,00	26.175,51	0,00	-36.490.613,45	88.109.599,44	82.229.971,41
2.1 Unbebaute Grundstücke und grundstücksgleiche Rechte an unbebauten Grundstücken	6.290.449,79	1.186.560,44	-124.647,75	37.160,86	7.389.523,34	0,00	0,00	0,00	0,00	0,00	7.389.523,34	6.290.449,79
2.2 Bebaute Grundstücke und grundstücksgleiche Rechte an bebauten Grundstücken	33.032.848,11	3.287.334,88	-5.824,05	1.403.003,99	37.717.362,93	-9.524.456,43	-384.245,63	-323.991,29	0,00	-10.232.693,35	27.484.669,58	23.508.391,68
2.3 Infrastrukturvermögen	68.087.150,15	619.773,37	-4.322,58	651.427,16	69.354.028,10	-22.817.324,10	-1.694.334,48	-81.334,51	0,00	-24.592.993,09	44.761.035,01	45.269.826,05
2.4 Bauten auf fremden Grundstücken	924.959,27	0,00	0,00	-924.617,05	342,22	-236.679,01	-232,21	236.668,00	0,00	-243,22	99,00	688.280,26

1) Gliederung richtet sich nach der Bilanz

2) Im Falle der Vermögenstrennung jeweils auch das realisierbare Vermögen

3) Kumulierte Abschreibungen für Abgänge

Anlagevermögen 1) 2)	Entwicklung der Anschaffungs- und Herstellungswerte					Entwicklung der Abschreibungen					Buchwerte	
	Stand am 31.12. des Vorjahres	Zugänge im Haushaltsjahr	Abgänge im Haushaltsjahr	Umbuchungen im Haushaltsjahr	Stand am 31.12. des Haushaltsjahres	Stand am 31.12. des Vorjahres	Abschreibungen im Haushaltsjahr	Auflösungen ³⁾	Zuschreibungen im Haushaltsjahr	Stand am 31.12. des Haushaltsjahres	am 31.12. des Haushaltsjahres	am 31.12. des Vorjahres
	- Euro -	- Euro -	- Euro -	- Euro -	- Euro -	- Euro -	- Euro -	- Euro -	- Euro -	- Euro -	- Euro -	- Euro -
		+	-	+/-			-	-	+			
1	2	3	4	5	6	7	8	9	10	11	12	13
2.5 Kunstgegenstände, Kulturdenkmäler	0,00	9.500,00	0,00	0,00	9.500,00	0,00	-194,00	0,00	0,00	-194,00	9.306,00	0,00
2.6 Maschinen u. tech. Anlagen; Fahrzeuge	1.603.020,05	35.531,47	-17.449,16	-8.340,41	1.612.761,95	-556.045,24	-86.022,75	21.119,04	0,00	-620.948,95	991.813,00	1.046.974,81
2.6.1 Fahrzeuge	1.395.747,23	21.615,37	-17.449,16	0,00	1.399.913,44	-494.658,79	-72.350,81	17.449,16	0,00	-549.560,44	850.353,00	901.088,44
2.6.2 Maschinen	207.272,82	13.916,10	0,00	-8.340,41	212.848,51	-61.386,45	-13.671,94	3.669,88	0,00	-71.388,51	141.460,00	145.886,37
2.6.3 Technische Anlagen												
2.7 Betriebs- und Geschäftsausstattung; Pflanzen und Tiere	2.704.911,69	711.505,65	-30.238,62	155.156,12	3.541.334,84	-988.212,18	-229.042,93	173.714,27	0,00	-1.043.540,84	2.497.794,00	1.716.699,51
2.9 Geleistete Anzahlungen, Anlagen im Bau	3.709.349,31	2.579.800,87	0,00	-1.313.790,67	4.975.359,51	0,00	0,00	0,00	0,00	0,00	4.975.359,51	3.709.349,31
3. Finanzvermögen (ohne Forderungen)	2.107.137,19	67.027,06	-94.870,06	0,00	2.079.294,19	0,00	0,00	0,00	0,00	0,00	2.079.294,19	2.107.137,19
3.1 Anteile an verbundenen Unternehmen	40.564,59	0,00	0,00	0,00	40.564,59	0,00	0,00	0,00	0,00	0,00	40.564,59	40.564,59
3.2 Beteiligungen	36.050,03	0,00	0,00	0,00	36.050,03	0,00	0,00	0,00	0,00	0,00	36.050,03	36.050,03
3.3 Sondervermögen mit Sonderrechnung	450.000,00	0,00	0,00	0,00	450.000,00	0,00	0,00	0,00	0,00	0,00	450.000,00	450.000,00
3.4 Ausleihungen	1.580.522,57	67.027,06	-94.870,06	0,00	1.552.679,57	0,00	0,00	0,00	0,00	0,00	1.552.679,57	1.580.522,57
3.5 Wertpapiere												
insgesamt	118.609.409,61	9.460.748,76	-277.352,22	0,00	127.792.806,15	-34.173.322,71	-2.444.256,32	26.175,51	0,00	-36.591.403,52	91.201.402,63	84.436.086,90

1) Gliederung richtet sich nach der Bilanz

2) Im Falle der Vermögenstrennung jeweils auch das realisierbare Vermögen

3) Kumulierte Abschreibungen für Abgänge

Schuldenübersicht

gem. § 56 Abs. 3 GemHKVO

Art der Schulden 1)	Gesamtbetrag am 31.12.2009 - Euro-	davon mit einer Restzeit von			Gesamtbetrag 31.12.2008 - Euro-	Mehr(+)/weniger (-) -Euro-
		Mit einer Restlaufzeit von bis zu 1 Jahr - Euro-	Mit einer Restlaufzeit von über 1 bis 5 Jahre - Euro-	Mit einer Restlaufzeit von mehr als 5 Jahre -Euro-		
	- Euro -	- Euro -	- Euro -	- Euro -	- Euro -	- Euro -
1	2	3	4	5	6	7
1. Geldschulden	3.457.392,37				4.772.731,26	-1.315.338,89
1.1 Anleihen						
1.2 Verbindlichkeiten aus Krediten für Investitionen	3.457.392,37	5.455,44	197.900,59	3.254.036,34	4.772.731,26	-1.315.338,89
1.3 Liquiditätskredite						
1.4 sonstige Geldschulden						
2. Verbindlichkeiten aus kreditähnlichen Rechtsgeschäften						
3. Verbindlichkeiten aus Lieferungen und Leistungen	69.825,65	69.825,65			0,00	69.825,65
4. Transferverbindlichkeiten	62.196,45		62.196,45		57.877,60	4.318,85
5. Sonstige Verbindlichkeiten	237.637,86	237.637,86			13.892,38	223.745,48
Schulden insgesamt	3.827.052,33	307.463,51	62.196,45		4.844.501,24	-1.017.448,91

1) Gliederung richtet sich nach der Bilanz

Forderungsübersicht

gem. § 56 Abs. 2 GemHKVO

Art der Forderungen 1)	Gesamtbetrag am 31.12.2009 - Euro-	davon mit einer Restzeit von			Gesamtbetrag am 31.12.2008 - Euro-	Mehr(+)/ weniger(-) - Euro-
		Mit einer Restlaufzeit von bis zu 1 Jahr -Euro-	Mit einer Restlaufzeit von über 1 bis 5 Jahre -Euro-	Mit einer Restlaufzeit von mehr als 5 Jahre -Euro-		
	- Euro -	- Euro -	- Euro -	- Euro -	- Euro -	- Euro -
1	2	3	4	5	6	7
Öffentlich-rechtliche Forderungen	402.044,33	280.556,58	121.487,75		252.062,61	149.981,72
Forderungen aus Transferleistungen	83.041,11	22.036,68	45.890,01	15.114,42	78.991,32	4.049,79
Sonstige privatrechtliche Forderungen	57.917,24	57.917,24			52.780,18	5.137,06
Summe aller Forderungen	543.002,68	360.510,50	167.377,76	15.114,42	383.834,11	159.168,57

1) Gliederung richtet sich nach der Bilanz

**Nebenrechnung nach § 56 Abs. 4 GemHKVO
für die leitungsgebundene kostenrechnende Einrichtung Regenwasser**

I. Berechnung für 2009

	Abschreibungen	Aufwendungen auf die die Abschreibungen angerechnet werden = verwendete Abschreibungen	noch nicht verwendete Abschreibungen
	1	2	3
1 a) bisherige Abschreibungen aus Spalte 6 (= "bisherige Abschreibungen") des Musters 12 (=Anlagennachweise) zu § 39 Abs. 2 GemHVO	1.660.850,93 EUR		
1 b) bisherige Abschreibungen (1a)) soweit sie im jeweiligen Jahr **) erwirtschaftet wurden. Erwirtschaftet sind die Abschreibungen in dem Umfang, wie die Einnahmen die Kosten der Einrichtung decken.	481.774,30 EUR		
2 a) bisherige Ersatz- und Erneuerungsinvestitionen, für die keine Beiträge und Zuweisungen gezahlt worden sind		2.620.515,97 EUR	
2 b) bisherige Tilgungen von - spezielle Darlehen Krediten für diese Einrichtung - allg. Darlehen		210.742,01 EUR 590.316,76 EUR	
2 c) bisherige Anteile für die Refinanzierung allgemeiner Deckungsmittel (= Darlehen der Gemeinde) abzüglich Einnahmeüberschüsse aus Vorjahren		2.686.343,59 EUR -256.200,55 EUR	
Summe Spalte 2		5.851.717,78 EUR	
3 bisher nicht verwendete Abschreibungen = Ergebnis der Nebenrechnung 2009	481.774,30 EUR	5.851.717,78 EUR	-5.369.943,48 EUR

**Nebenrechnung nach § 56 Abs. 4 GemHKVO
für die leitungsgebundene kostenrechnende Einrichtung Schmutzwasser**

I. Berechnung für 2009

	Abschreibungen	Aufwendungen auf die die Abschreibungen angerechnet werden = verwendete Abschreibungen	noch nicht verwendete Abschreibungen
	1	2	3
1 a) bisherige Abschreibungen aus Spalte 6 (= "bisherige Abschreibungen") des Musters 12 (=Anlagennachweise) zu § 39 Abs. 2 GemHVO	12.610.540,31 EUR		
1 b) bisherige Abschreibungen (1a) soweit sie im jeweiligen Jahr erwirtschaftet wurden. Erwirtschaftet sind die Abschreibungen in dem Umfang, wie die Einnahmen die Kosten der Einrichtung decken.	11.375.468,28 EUR		
2 a) bisherige Ersatz- und Erneuerungsinvestitionen, für die keine Beiträge und Zuweisungen gezahlt worden sind		3.208.951,57 EUR	
2 b) bisherige Tilgungen von - spezielle Darlehen Krediten für diese Einrichtung - allg. Darlehen		3.703.550,68 EUR 2.314.205,61 EUR	
2 c) bisherige Anteile für die Refinanzierung allgemeiner Deckungsmittel (= Darlehen der Gemeinde) abzüglich Einnahmeüberschüsse aus Vorjahren		4.466.051,34 EUR -1.206.263,19 EUR	
Summe Spalte 2		12.486.496,01 EUR	
3 bisher nicht verwendete Abschreibungen = Ergebnis der Nebenrechnung 2009	11.375.468,28 EUR	12.486.496,01 EUR	-1.111.027,73 EUR